

GOBIERNO DEL ESTADO DE CAMPECHE



CUENTA PÚBLICA 2020

TOMO VI: SECTOR PARAESTATAL

SECCIÓN 6 DE 14

ENTIDADES PARAESTATALES Y FIDEICOMISOS NO EMPRESARIALES Y NO FINANCIEROS

- Universidad Autónoma del Carmen
- Instituto Campechano
- Fundación Pablo García

GOBIERNO DEL ESTADO DE CAMPECHE



UNIVERSIDAD AUTÓNOMA DEL CARMEN
(UNACAR)

CUENTA PÚBLICA | 2020



UNIVERSIDAD AUTÓNOMA DEL CARMEN

CUENTA PÚBLICA 2020



UNIVERSIDAD AUTÓNOMA DEL CARMEN

Calle 56 No. 4, Esquina Avenida Concordia, C. P. 24180 Ciudad del Carmen, Campeche



Introducción



UNIVERSIDAD AUTÓNOMA DEL CARMEN

Calle 56 No. 4, Esquina Avenida Concordia, C. P. 24180 Ciudad del Carmen, Campeche



UNIVERSIDAD AUTÓNOMA DEL CARMEN

CUENTA PÚBLICA 2020

Con fecha 31 de diciembre de 2008 fue publicada en el Diario Oficial de la Federación una nueva Ley de Contabilidad Gubernamental de observancia obligatoria en los niveles de los Gobiernos Federal, Estatal y Municipal y en todas sus instancias y organismos. Para la emisión de las normas contables y de los lineamientos de generación de información financiera y presupuestaria de los entes públicos.

La Universidad Autónoma del Carmen es un organismo público autónomo, con personalidad jurídica y patrimonio propio, de carácter descentralizado del Estado, al servicio de los intereses educativos y culturales de Ciudad del Carmen, Campeche y de México, por lo que La Universidad Autónoma del Carmen adoptó la implementación de esta Ley y las Normas y Lineamientos que de ellas emanan emitidos por el CONAC acordando como año de transición la implementación de estas nuevas normas y criterios contables el ejercicio fiscal 2013 debiendo emitir los Estados Financieros al 31 de diciembre de 2013.

OBJETIVO

Compilación de información anualizada (del 1° de enero al 31 de diciembre de cada año) de carácter contable, presupuestario y programático, que permite tanto a los entes públicos responsables de la operación, como a los entes fiscalizadores, académicos y ciudadanos en general, contar con información de la evolución de los recursos públicos, fortaleciendo la rendición de cuentas y la transparencia en la gestión pública.

La integración de la Cuenta Pública es resultado de los trabajos coordinados entre los poderes Ejecutivo, Legislativo, Judicial, los órganos autónomos, las entidades del sector paraestatal, así como las empresas productivas del Estado.



Información Contable



UNIVERSIDAD AUTÓNOMA DEL CARMEN

Calle 56 No. 4, Esquina Avenida Concordia, C. P. 24180 Ciudad del Carmen, Campeche

CUENTA PÚBLICA 2020
Estado de Situación Financiera
Del 1o. de enero al 31 de diciembre de 2020 y 2019
(Pesos)

ENTE PÚBLICO: UNIVERSIDAD AUTONOMA DEL CARMEN


Concepto	Año		Concepto	Año	
	2020	2019		2020	2019
ACTIVO			PASIVO		
<i>Activo Circulante</i>			<i>Pasivo Circulante</i>		
Efectivo y Equivalentes	50,539,817.24	54,412,344.85	Cuentas por Pagar a Corto Plazo	222,167,332.23	186,209,576.74
Derechos a Recibir Efectivo o Equivalentes	271,837,012.23	264,252,027.64	Documentos por Pagar a Corto Plazo	0.00	0.00
Derechos a Recibir Bienes o Servicios	1,428,038.33	1,564,134.73	Porción a Corto Plazo de la Deuda Pública a Largo Plazo	0.00	0.00
Inventarios	0.00	0.00	Títulos y Valores a Corto Plazo	0.00	0.00
Almacenes	272,833.36	272,833.35	Pasivos Diferidos a Corto Plazo	0.00	0.00
Estimación por Pérdida o Deterioro de Activos Circulantes	150.00	150.00	Fondos y Bienes de Terceros en Garantía y/o Administración a Corto Plazo	0.00	0.00
Otros Activos Circulantes	1,633,325.60	1,633,326.81	Provisiones a Corto Plazo	0.00	0.00
Total de Activos Circulantes	325,711,176.76	322,134,817.38	Otros Pasivos a Corto Plazo	0.00	0.00
<i>Activo No Circulante</i>			Total de Pasivos Circulantes	222,167,332.23	186,209,576.74
Inversiones Financieras a Largo Plazo	525,000.00	525,000.00	<i>Pasivo No Circulante</i>		
Derechos a Recibir Efectivo o Equivalentes a Largo Plazo	0.00	0.00	Cuentas por Pagar a Largo Plazo	0.00	0.00
Bienes Inmuebles, Infraestructura y Construcciones en Proceso	1,638,060,359.23	1,637,130,805.69	Documentos por Pagar a Largo Plazo	0.00	0.00
Bienes Muebles	215,887,699.03	207,553,021.73	Deuda Pública a Largo Plazo	0.00	0.00
Activos Intangibles	2,804,303.17	2,765,934.43	Pasivos Diferidos a Largo Plazo	0.00	0.00
Depreciación, Deterioro y Amortización Acumulada de Bienes	(1,088,226,004.91)	(1,043,167,104.38)	Fondos y Bienes de Terceros en Garantía y/o en Administración a Largo Plazo	0.00	0.00
Activos Diferidos	0.00	0.00	Provisiones a Largo Plazo	0.00	0.00
Estimación por Pérdida o Deterioro de Activos no Circulantes	0.00	0.00	Total de Pasivos No Circulantes	0.00	0.00
Otros Activos no Circulantes	0.00	0.00	TOTAL DEL PASIVO	222,167,332.23	186,209,576.74
Total de Activos No Circulantes	769,051,356.52	804,807,657.47	HACIENDA PÚBLICA/ PATRIMONIO		
TOTAL DEL ACTIVO	1,094,762,533.28	1,126,942,474.85	<i>Hacienda Pública/Patrimonio Contribuido</i>	0.01	0.00
			Aportaciones	0.00	0.00
			Donaciones de Capital	0.01	0.00
			Actualización de la Hacienda Pública / Patrimonio	0.00	0.00
			<i>Hacienda Pública/Patrimonio Generado</i>	872,595,201.04	940,732,898.11
			Resultados del Ejercicio (Ahorro / Desahorro)	(68,186,582.14)	(59,592,041.23)
			Resultados de Ejercicios Anteriores	1,521,390,272.23	1,580,982,313.47
			Revalúos	(2,778,197.93)	(2,778,197.93)
			Reservas	0.00	0.00
			Rectificaciones de Resultados de Ejercicios Anteriores	(577,830,291.12)	(577,879,176.20)
			<i>Exceso o Insuficiencia en la Actualización de la Hacienda Pública/Patrimonio</i>	0.00	0.00
			Resultado por Posición Monetaria	0.00	0.00
			Resultado por Tenencia de Activos no Monetarios	0.00	0.00
			Total Hacienda Pública/ Patrimonio	872,595,201.05	940,732,898.11
			TOTAL DEL PASIVO Y HACIENDA PÚBLICA / PATRIMONIO	1,094,762,533.28	1,126,942,474.85

Bajo protesta de decir verdad declaramos que los Estados Financieros y sus Notas, son razonablemente correctos y responsabilidad del emisor

Elaboró

L.C. Oscar Lorenzo Campos Leal
Jefe del Dpto. de Contabilidad

03/03/2021 10:21:28 Borrador



COORDINACIÓN DE
EVALUACIÓN FISCAL Y
CONTABLE

Revisó

C.P.A. José Yovani Montejo Saldaña
Coordinador de Evaluación Fiscal y Contable

CUENTA PÚBLICA 2020
Estado de Actividades
Del 1o. de enero al 31 de diciembre de 2020 y 2019
(Pesos)

ENTE PÚBLICO: UNIVERSIDAD AUTONOMA DEL CARMEN

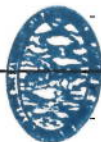
Concepto	2020	2019
INGRESOS Y OTROS BENEFICIOS		
Ingresos de Gestión	28,494,488.25	52,009,458.68
Impuestos	0.00	0.00
Cuotas y Aportaciones de Seguridad Social	0.00	0.00
Contribuciones de Mejoras	0.00	0.00
Derechos	0.00	0.00
Productos	0.00	0.00
Aprovechamientos	0.00	0.00
Ingresos por Venta de Bienes y Prestación de Servicios	28,494,488.25	52,009,458.68
Participaciones, Aportaciones, Convenios, Incentivos Derivados de la Colaboración Fiscal, Fondos Distintos de Aportaciones, Transferencias, Asignaciones, Subsidios y Subvenciones, y Pensiones y Jubilaciones	582,650,035.84	561,252,562.11
Participaciones, Aportaciones, Convenios, Incentivos Derivados de la Colaboración Fiscal y Fondos Distintos de Aportaciones	0.00	21,616,750.04
Transferencias, Asignaciones, Subsidios y Subvenciones, y Pensiones y Jubilaciones	582,650,035.84	539,635,812.07
Otros Ingresos y Beneficios	14,397,709.81	20,898,415.75
Ingresos Financieros	0.00	14,851,105.05
Incremento por Variación de Inventarios	0.00	0.00
Disminución del Exceso de Estimaciones por Pérdida o Deterioro u Obsolescencia	0.00	0.00
Disminución del Exceso de Provisiones	0.00	0.00
Otros Ingresos y Beneficios Varios	14,397,709.81	6,047,310.70
Total de Ingresos y Otros Beneficios	625,542,233.90	634,160,436.54
GASTOS Y OTRAS PÉRDIDAS		
Gastos de Funcionamiento	646,107,623.89	643,645,612.31
Servicios Personales	517,114,214.20	495,360,809.43
Materiales y Suministros	25,467,500.12	27,322,634.06
Servicios Generales	103,525,909.57	120,962,168.82
Transferencias, Asignaciones, Subsidios y Otras Ayudas	2,541,943.75	1,960,195.67
Transferencias Internas y Asignaciones al Sector Público	0.00	0.00
Transferencias al Resto del Sector Público	0.00	0.00
Subsidios y Subvenciones	0.00	0.00
Ayudas Sociales	2,541,943.75	1,960,195.67
Pensionamientos y Jubilaciones	0.00	0.00
Transferencias a Fideicomisos, Mandatos y Contratos Análogos	0.00	0.00
Transferencias a la Seguridad Social	0.00	0.00
Donativos	0.00	0.00
Transferencias al Exterior	0.00	0.00
Participaciones y Aportaciones	0.00	0.00
Participaciones	0.00	0.00
Aportaciones	0.00	0.00
Convenios	0.00	0.00
Intereses, Comisiones y Otros Gastos de la Deuda Pública	0.00	0.00
Intereses de la Deuda Pública	0.00	0.00
Comisiones de la Deuda Pública	0.00	0.00
Gastos de la Deuda Pública	0.00	0.00
Costo por Coberturas	0.00	0.00
Apoyos Financieros	0.00	0.00
Otros Gastos y Pérdidas Extraordinarias	45,079,248.40	48,146,669.79
Estimaciones, Depreciaciones, Deterioros, Obsolescencia y Amortizaciones	45,058,900.54	47,826,102.40
Provisiones	0.00	0.00
Disminución de Inventarios	0.00	0.00
Aumento por Insuficiencia de Estimaciones por Pérdida o Deterioro y Obsolescencia	0.00	0.00
Aumento por Insuficiencia de Provisiones	0.00	0.00
Otros Gastos	20,347.86	320,567.39
Inversión Pública	0.00	0.00
Inversión Pública no Capitalizable	0.00	0.00
Total de Gastos y Otras Pérdidas	693,728,816.04	693,752,477.77
Resultados del Ejercicio (Ahorro/Desahorro)	(68,186,582.14)	(59,592,041.23)

Bajo protesta de decir verdad declaramos que los Estados Financieros y sus Notas, son razonablemente correctos y responsabilidad del emisor

Elaboró

L.C. Oscar Lorenzo Campos Leal
 Jefe del Depto. de Contabilidad

03/03/2021 10:20:21 a. m Borrador



**COORDINACIÓN DE
 EVALUACIÓN FISCAL Y
 CONTABLE**

Revisó

C.P.A. José Yovani Montejo Saldaña
 Coordinador de Evaluación Fiscal y Contable

CUENTA PÚBLICA 2020
Estado de Variación en la Hacienda Pública
Del 1o. de enero al 31 de diciembre de 2020
(Pesos)

ENTE PÚBLICO: UNIVERSIDAD AUTONOMA DEL CARMEN

Concepto	Hacienda Pública/Patrimonio Contribuido	Hacienda Pública/Patrimonio Generado de Ejercicios Anteriores	Hacienda Pública/Patrimonio Generado del Ejercicio	Exceso o Insuficiencia en la Actualización de la Hacienda Pública / Patrimonio	TOTAL
Hacienda Pública / Patrimonio Contribuido Neto de 2019	0.00	0.00	0.00	0.00	0.00
Aportaciones	0.00				0.00
Donaciones de Capital	0.00				0.00
Actualización de la Hacienda Pública/Patrimonio	0.00				0.00
Hacienda Pública / Patrimonio Generado Neto de 2019		1,000,324,939.34	(59,592,041.23)		940,732,898.11
Resultados del Ejercicio (Ahorro/Desahorro)			(59,592,041.23)		(59,592,041.23)
Resultados de Ejercicios Anteriores		1,580,982,313.46			1,580,982,313.46
Revalúos		(2,778,197.93)			(2,778,197.93)
Reservas		0.00			0.00
Rectificaciones de Resultados de Ejercicios Anteriores		(577,879,176.19)			(577,879,176.19)
Exceso o Insuficiencia en la Actualización de la Hacienda Pública / Patrimonio Neto de 2019				0.00	0.00
Resultado por Posición Monetaria				0.00	0.00
Resultado por Tenencia de Activos no Monetarios				0.00	0.00
Hacienda Pública/Patrimonio Neto Final de 2019	0.00	1,000,324,939.34	(59,592,041.23)	0.00	940,732,898.11
Cambios en la Hacienda Pública / Patrimonio Contribuido Neto de 2020	0.00				0.00
Aportaciones	0.00				0.00
Donaciones de Capital	0.00				0.00
Actualización de la Hacienda Pública/Patrimonio	0.00				0.00
Variaciones de la Hacienda Pública / Patrimonio Generado Neto de 2020		(59,592,041.22)	(8,545,655.84)		(68,137,697.06)
Resultados del Ejercicio (Ahorro/Desahorro)			(8,594,540.91)		(8,594,540.91)
Resultados de Ejercicios Anteriores		(59,592,041.22)	0.00		(59,592,041.22)
Revalúos			0.00		0.00
Reservas			0.00		0.00
Rectificaciones de Resultados de Ejercicios Anteriores			48,885.07		48,885.07
Cambios en el Exceso o Insuficiencia en la Actualización de la Hacienda Pública / Patrimonio Neto de 2020				0.00	0.00
Resultado por Posición Monetaria				0.00	0.00
Resultado por Tenencia de Activos no Monetarios				0.00	0.00
Hacienda Pública / Patrimonio Neto Final de 2020	0.00	940,732,898.12	(68,137,697.07)	0.00	872,595,201.05

Bajo protesta de decir verdad declaramos que los Estados Financieros y sus Notas, son razonablemente correctos y responsabilidad del emisor

Elaboró

L.C. Oscar Lorenzo Campos Leal
 Jefe del Depto. de Contabilidad



COORDINACIÓN DE
 EVALUACIÓN FISCAL Y
 CONTABLE

Revisó

C.P.A. José Yovani Montejo Saldaña
 Coordinador de Evaluación Fiscal y Contable

CUENTA PÚBLICA 2020
Estado de Cambios en la Situación Financiera
Del 1o. de enero al 31 de diciembre de 2020
(Pesos)

ENTE PÚBLICO: UNIVERSIDAD AUTONOMA DEL CARMEN

Concepto	Origen	Aplicación
ACTIVO	49,067,525.75	16,887,584.18
Activo Circulante	4,008,625.22	7,584,984.60
Efectivo y Equivalentes	3,872,527.61	0.00
Derechos a Recibir Efectivo o Equivalentes	0.00	7,584,984.59
Derechos a Recibir Bienes o Servicios	136,096.40	0.00
Inventarios	0.00	0.00
Almacenes	0.00	0.01
Estimación por Pérdida o Deterioro de Activos Circulantes	0.00	0.00
Otros Activos Circulantes	1.21	0.00
Activo No Circulante	45,058,900.53	9,302,599.58
Inversiones Financieras a Largo Plazo	0.00	0.00
Derechos a Recibir Efectivo o Equivalentes a Largo Plazo	0.00	0.00
Bienes Inmuebles, Infraestructura y Construcciones en Proceso	0.00	929,553.54
Bienes Muebles	0.00	8,334,677.30
Activos Intangibles	0.00	38,368.74
Depreciación, Deterioro y Amortización Acumulada de Bienes	45,058,900.53	0.00
Activos Diferidos	0.00	0.00
Estimación por Pérdida o Deterioro de Activos no Circulantes	0.00	0.00
Otros Activos no Circulantes	0.00	0.00
PASIVO	0.00	35,957,755.49
Pasivo Circulante	0.00	35,957,755.49
Cuentas por Pagar a Corto Plazo	0.00	35,957,755.49
Documentos por Pagar a Corto Plazo	0.00	0.00
Porción a Corto Plazo de la Deuda Pública a Largo Plazo	0.00	0.00
Títulos y Valores a Corto Plazo	0.00	0.00
Pasivos Diferidos a Corto Plazo	0.00	0.00
Fondos y Bienes de Terceros en Garantía y/o Administración a Corto Plazo	0.00	0.00
Provisiones a Corto Plazo	0.00	0.00
Otros Pasivos a Corto Plazo	0.00	0.00
Pasivo No Circulante	0.00	0.00
Cuentas por Pagar a Largo Plazo	0.00	0.00
Documentos por Pagar a Largo Plazo	0.00	0.00
Deuda Pública a Largo Plazo	0.00	0.00
Pasivos Diferidos a Largo Plazo	0.00	0.00
Fondos y Bienes de Terceros en Garantía y/o en Administración a Largo Plazo	0.00	0.00
Provisiones a Largo Plazo	0.00	0.00
HACIENDA PÚBLICA/ PATRIMONIO	68,186,582.15	48,885.08
Hacienda Pública/Patrimonio Contribuido	0.00	0.01
Aportaciones	0.00	0.00
Donaciones de Capital	0.00	0.01
Actualización de la Hacienda Pública / Patrimonio	0.00	0.00
Hacienda Pública/Patrimonio Generado	68,186,582.15	48,885.07
Resultados del Ejercicio (Ahorro / Desahorro)	8,594,540.91	0.00
Resultados de Ejercicios Anteriores	59,592,041.24	0.00
Revalúos	0.00	0.00
Reservas	0.00	0.00
Rectificaciones de Resultados de Ejercicios Anteriores	0.00	48,885.07
Exceso o Insuficiencia en la Actualización de la Hacienda Pública/Patrimonio	0.00	0.00
Resultado por Posición Monetaria	0.00	0.00
Resultado por Tenencia de Activos no Monetarios	0.00	0.00


Bajo protesta de decir verdad declaramos que los Estados Financieros y sus Notas, son razonablemente correctos y responsabilidad del emisor

Elaboró



L.C. Oscar Lorenzo Campos Leal
 Jefe del Depto. de Contabilidad

Revisó



C.P.A. José Yovani Montejo Saldaña
 Coordinador de Evaluación Fiscal y Contable

03/03/2021 10:29:17 a. m. Borrador



CUENTA PÚBLICA 2020
Estado de Flujos de Efectivo
Del 1o. de enero al 31 de diciembre de 2020 y 2019
(Pesos)

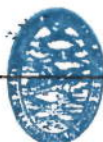
ENTE PÚBLICO: UNIVERSIDAD AUTONOMA DEL CARMEN

Concepto	2020	2019
Flujos de Efectivo de las Actividades de Operación		
Origen	625,542,233.90	634,160,436.54
Impuestos	0.00	0.00
Cuotas y Aportaciones de Seguridad Social	0.00	0.00
Contribuciones de mejoras	0.00	0.00
Derechos	0.00	0.00
Productos	0.00	0.00
Aprovechamientos	0.00	0.00
Ingresos por Venta de Bienes y Prestación de Servicios	28,494,488.25	52,009,458.68
Participaciones, Aportaciones, Convenios, Incentivos Derivados de la Colaboración Fiscal y Fondos Distintos de Aportaciones	0.00	21,616,750.04
Transferencias, Asignaciones, Subsidios y Subvenciones, y Pensiones y Jubilaciones	582,650,035.84	539,635,812.07
Otros Orígenes de Operación	14,397,709.81	20,898,415.75
Aplicación	693,728,816.04	693,752,477.77
Servicios Personales	517,114,214.20	495,360,809.43
Materiales y Suministros	25,467,500.12	27,322,634.06
Servicios Generales	103,525,909.57	120,962,168.82
Transferencias Internas y Asignaciones al Sector Público	0.00	0.00
Transferencias al resto del Sector Público	0.00	0.00
Subsidios y Subvenciones	0.00	0.00
Ayudas Sociales	2,541,943.75	1,960,195.67
Pensionamientos y Jubilaciones	0.00	0.00
Transferencias a Fidelcomisos, Mandatos y Contratos Análogos	0.00	0.00
Transferencias a la Seguridad Social	0.00	0.00
Donativos	0.00	0.00
Transferencias al Exterior	0.00	0.00
Participaciones	0.00	0.00
Aportaciones	0.00	0.00
Convenios	0.00	0.00
Otras Aplicaciones de Operación	45,079,248.40	48,146,669.79
Flujos Netos de Efectivo por Actividades de Operación	(68,186,582.14)	(59,592,041.23)
Flujos de Efectivo de las Actividades de Inversión		
Origen	3,137,304.35	7,527.97
Bienes Inmuebles, Infraestructura y Construcciones en Proceso	3,096,560.10	0.00
Bienes Muebles	40,744.25	7,527.97
Otros Orígenes de Inversión	0.00	0.00
Aplicación	12,439,903.93	15,645,153.30
Bienes Inmuebles, Infraestructura y Construcciones en Proceso	4,026,113.64	10,127,500.70
Bienes Muebles	8,375,421.55	5,323,755.11
Otras Aplicaciones de Inversión	38,368.74	193,897.49
Flujos Netos de Efectivo por Actividades de Inversión	(9,302,599.58)	(15,637,625.33)
Flujo de Efectivo de las Actividades de Financiamiento		
Origen	111,777,682.80	85,853,914.69
Endeudamiento Neto	111,777,682.80	85,853,914.69
Interno	111,777,682.80	85,853,914.69
Externo	0.00	0.00
Otros Orígenes de Financiamiento	0.00	0.00
Aplicación	38,161,028.69	2,890,467.30
Servicios de la Deuda	38,161,028.69	2,890,467.30
Interno	38,161,028.69	2,890,467.30
Externo	0.00	0.00
Otras Aplicaciones de Financiamiento	0.00	0.00
Flujos netos de Efectivo por Actividades de Financiamiento	73,616,654.11	82,963,447.39
Incremento/Disminución Neta en el Efectivo y Equivalentes al Efectivo	(3,872,527.61)	7,733,780.83
Efectivo y Equivalentes al Efectivo al Inicio del Ejercicio	54,412,344.85	46,678,564.02
Efectivo y Equivalentes al Efectivo al Final del Ejercicio	50,539,817.24	54,412,344.85

Bajo protesta de decir verdad declaramos que los Estados Financieros y sus Notas, son razonablemente correctos y responsabilidad del emisor

Elaboró

L.C. Oscar Lorenzo Campos Leal
 Jefe del Depto. de Contabilidad



**COORDINACIÓN DE
 EVALUACIÓN FISCAL Y
 CONTABLE**

Revisó

C.P.A. José Yovan Montejo Saldaña
 Coordinador de Evaluación Fiscal y Contable

CUENTA PÚBLICA 2020
Estado Analítico del Activo
Del 1o. de enero al 31 de diciembre de 2020
(Pesos)

ENTE PÚBLICO: UNIVERSIDAD AUTONOMA DEL CARMEN

Concepto	Saldo Inicial 1	Cargos del Periodo 2	Abonos del Periodo 3	Saldo Final 4 = (1+2-3)	Variación del Periodo (4-1)
ACTIVO					
Activo Circulante	322,134,817.38	3,227,200,325.18	3,223,623,965.80	325,711,176.76	3,576,359.38
Efectivo y Equivalentes	54,412,344.85	2,540,267,403.34	2,544,139,930.95	50,539,817.24	(3,872,527.61)
Derechos a Recibir Efectivo o Equivalentes	264,252,027.64	661,383,247.46	653,798,262.87	271,837,012.23	7,584,984.59
Derechos a Recibir Bienes o Servicios	1,564,134.73	0.00	136,096.40	1,428,038.33	(136,096.40)
Inventarios	0.00	0.00	0.00	0.00	0.00
Almacenes	272,833.35	25,549,674.38	25,549,674.37	272,833.36	0.01
Estimación por Pérdida o Deterioro de Activos Circulantes	150.00	0.00	0.00	150.00	0.00
Otros Activos Circulantes	1,633,326.81	0.00	1.21	1,633,325.60	(1.21)
Activo No Circulante	804,807,657.47	12,439,903.93	48,196,204.88	769,051,356.52	(35,756,300.95)
Inversiones Financieras a Largo Plazo	525,000.00	0.00	0.00	525,000.00	0.00
Derechos a Recibir Efectivo o Equivalentes a Largo Plazo	0.00	0.00	0.00	0.00	0.00
Bienes Inmuebles, Infraestructura y Construcciones en Proceso	1,637,130,805.69	4,026,113.64	3,096,560.10	1,638,060,359.23	929,553.54
Bienes Muebles	207,553,021.73	8,375,421.55	40,744.25	215,887,699.03	8,334,677.30
Activos Intangibles	2,765,934.43	38,368.74	0.00	2,804,303.17	38,368.74
Depreciación, Deterioro y Amortización Acumulada de Bienes	(1,043,167,104.38)	0.00	45,058,900.53	(1,088,226,004.91)	(45,058,900.53)
Activos Diferidos	0.00	0.00	0.00	0.00	0.00
Estimación por Pérdida o Deterioro de Activos no Circulantes	0.00	0.00	0.00	0.00	0.00
Otros Activos no Circulantes	0.00	0.00	0.00	0.00	0.00

Bajo protesta de decir verdad declaramos que los Estados Financieros y sus Notas, son razonablemente correctos y responsabilidad del emisor

Elaboró

L.C. Oscar Lorenzo Campos Leal
 Jefe del Dpto. de Contabilidad

03/03/2021 10:39:25 Borrador

Revisó

C.P.A. José Yovan Montejo Saldaña
 Coordinador de Evaluación Fiscal y Contable



CUENTA PÚBLICA 2020
Estado Analítico de la Deuda y Otros Pasivos
Del 1o. de enero al 31 de diciembre de 2020
(Pesos)

ENTE PÚBLICO: UNIVERSIDAD AUTONOMA DEL CARMEN

Denominación de las Deudas	Moneda de Contratación	Institución o País Acreedor	Saldo Inicial del Período	Saldo Final del Período
DEUDA PÚBLICA				
Corto Plazo				
Deuda Interna			0.00	0.00
Instituciones de Crédito			0.00	0.00
Títulos y Valores			0.00	0.00
Arrendamientos Financieros			0.00	0.00
Deuda Externa			0.00	0.00
Organismos Financieros Internacionales			0.00	0.00
Deuda Bilateral			0.00	0.00
Títulos y Valores			0.00	0.00
Arrendamientos Financieros			0.00	0.00
Subtotal a Corto Plazo			0.00	0.00
Largo Plazo				
Deuda Interna			0.00	0.00
Instituciones de Crédito			0.00	0.00
Títulos y Valores			0.00	0.00
Arrendamientos Financieros			0.00	0.00
Deuda Externa			0.00	0.00
Organismos Financieros Internacionales			0.00	0.00
Deuda Bilateral			0.00	0.00
Títulos y Valores			0.00	0.00
Arrendamientos Financieros			0.00	0.00
Subtotal a Largo Plazo			0.00	0.00
Otros Pasivos			186,209,576.74	222,167,332.23
Total Deuda y Otros Pasivos			186,209,576.74	222,167,332.23

Bajo protesta de decir verdad declaramos que los Estados Financieros y sus Notas, son razonablemente correctos y responsabilidad del emisor

Elaboró

Revisó

L.C. Oscar Lorenzo Campos Leal
 Jefe del Depto. de Contabilidad

C.P.A. José Yovani Montejo Saldaña
 Coordinador de Evaluación Fiscal y Contable

03/03/2021 10:31:21 a. m. Borrador CIES-20





UNIVERSIDAD AUTÓNOMA DEL CARMEN



INFORME SOBRE PASIVOS CONTINGENTES

PERIODO AL 31 DE DICIEMBRE 2020

- a) La Universidad Autónoma del Carmen tiene 118 juicios de carácter laboral
- b) La Universidad Autónoma del Carmen tiene 2 juicios de carácter civil y administrativos

Cabe señalar que ambos no se consideran registrados dentro de los Estados Financieros de la Universidad Autónoma del Carmen sin embargo se informan como parte integral la Cuenta Pública 2020.

Bajo protesta de decir verdad declaramos que los Estados Financieros y sus Notas son razonablemente correctos y responsabilidad del emisor

Elaboró

L.C. Oscar Lorenzo Campos Leal

Encargado del despacho del Dpto. de Contabilidad



COORDINACIÓN DE
EVALUACIÓN FISCAL Y
CONTABLE

Vo. Bo.

C.P.A. José Yovani Montejo Saldaña

Coordinador de Evaluación Fiscal y Contable



UNIVERSIDAD AUTONOMA DEL CARMEN
NOTAS A LOS ESTADOS FINANCIEROS AL 31 DE DICIEMBRE 2020

NOTAS A LOS ESTADOS FINANCIEROS
NOTAS DE DESGLOSE
NOTAS AL ESTADO DE SITUACION FINANCIERA

Activo

NOTA 1.- Efectivo y Equivalentes de Efectivo:

A) Efectivo, Caja Tesorería. Representa el monto en dinero propiedad de la Universidad Autónoma del Carmen recibido en caja y aquél que está a su cuidado y administración por la Tesorería, por operaciones de cobros en efectivo en ventanilla por los conceptos de los aranceles académicos.

TESORERÍA	
INGRESOS	\$39,224,279.19
TOTAL TESORERÍA	\$39,224,279.19

B) Bancos.

Este rubro se integra por los saldos que se tienen en las Cuentas Bancarias de la Universidad, con las que operan los diversos programas del Plan de Desarrollo Institucional, en Las Instituciones Bancarias.

Bancos	\$-25,512,168.96
Total Bancos	\$-25,512,168.96

C) Inversiones Temporales

Las inversiones que se reportan se efectúan únicamente en Instituciones Bancarias de reconocido prestigio y solidez financiera, son vencimientos diarios, considerando las necesidades de liquidez y disponibilidad inmediata para el pago oportuno de las obligaciones contraídas en el ejercicio del presupuesto de la Universidad las cuales se tienen en las instituciones de Banca Múltiple

Bancomer	\$24,605,264.92
----------	-----------------



UNIVERSIDAD AUTONOMA DEL CARMEN
NOTAS A LOS ESTADOS FINANCIEROS AL 31 DE DICIEMBRE 2020

Banamex	\$37,614,646.14
Santander	\$75,942,930.73
Banorte	\$397,969.21
Total	\$138,560,811.00

NOTA 2 y 3.- Derecho a Recibir Efectivo o Equivalente

A) Cuentas por Cobrar

El saldo que se informa de las cuentas por cobrar corresponden a servicios de carácter profesional, técnico o educativo, otorgados por la Universidad al sector público y privado mediante la celebración de convenios, son vencimientos a un plazo no mayor a 30 a días, integrados principalmente por las entidades que a continuación se detallan:

Cuentas por cobrar por venta de bienes y prestación de servicios	\$83,750,262.69
TOTAL	\$83,750,262.69

B) Deudores Diversos: Este rubro se integra por los saldos que a continuación se detallan:

Cuentas por Cobrar a Entidades Federativas y Municipios	\$321,833.00
Otros Descuentos	\$10,988,775.56
Gastos a Comprobar	\$5,203,999.82
Deudores PROMEP	\$1,787,204.85
Préstamos	\$3,016,607.82
TOTAL	\$21,318,421.05



UNIVERSIDAD AUTONOMA DEL CARMEN
NOTAS A LOS ESTADOS FINANCIEROS AL 31 DE DICIEMBRE 2020

Los Gastos a Comprobar que se reportan corresponden a financiamiento otorgados a las Unidades Responsables de la Administración utilizados en el ejercicio de sus funciones que le son autorizados. Estos financiamientos son comprobados en un plazo no mayor a 30 días.

Así mismo se presente la cuenta de los deudores exclusivamente por el Proyecto denominado PRODEP que corresponde al financiamiento otorgado por el mismo programa para el desarrollo de actividades del profesorado. El saldo de la cuenta de préstamos representa la cantidad entregada a los trabajadores como parte de la prestación mencionada como tal en el Contrato Colectivo de Trabajo y que se recupera mediante el descuento vía nómina en el tiempo que establecen según previa solicitud durante el ejercicio.

NOTA 4 y 5.- Bienes Disponibles para su transformación o consumo (inventarios)

A) Almacenes: representa la existencia física en almacén de materiales y suministros de consumo, tales como: materiales de administración, emisión de documentos y artículos oficiales, alimentos y utensilios, materiales y artículos de construcción y de reparación, productos químicos, farmacéuticos y de laboratorio, vestuario, blancos, prendas de protección y artículos deportivos, herramientas, refacciones y accesorios menores para consumo. Dichos materiales y suministros son solicitados por todas y cada una de las unidades académicas y administrativas de la universidad, y su salida es de manera inmediata, ya que no se quedan por más de 15 días.

ALIMENTOS Y UTENSILIOS	\$ 1,138.19
MATERIALES Y ARTÍCULOS DE CONSTRUCCIÓN Y DE REPARACIÓN	\$ 26,4077.18
HERRAMIENTAS, REFACCIONES Y ACCESORIOS MENORES PARA CONSUMO	\$ 7,617.99
TOTAL	\$ 272,833.36

B) Método de valuación: Cabe aclarar que la Universidad Autónoma del Carmen no realiza algún proceso de transformación y/o elaboración de bienes y/o productos para su venta, por lo que no utiliza algún método de valuación de almacenes, únicamente se utiliza el almacén para control interno de los materiales y suministros que son solicitados por todas y cada una de las unidades académicas y administrativas, para llevar acabo sus actividades.



UNIVERSIDAD AUTONOMA DEL CARMEN
NOTAS A LOS ESTADOS FINANCIEROS AL 31 DE DICIEMBRE 2020

NOTA 6 y 7.- Inversiones Financieras

A) Fideicomisos, Mandatos y Contratos Análogos a Corto Plazo

El saldo de los Fideicomisos reflejados en el Estado de Situación de Financiera al 31 de diciembre 2020, por la cantidad de \$138,560,811.00 corresponden a cantidades depositadas en Instituciones Financieras, mismas que están destinadas exclusivamente a Proyectos Específicos, y que la Universidad NO podrá disponer sin la debida aprobación del Órgano y/o Funcionario responsable del Proyecto.

Fideicomisos	2020	2019
Bancomer		
Contingencias 33840-0	\$24,605,264.92	\$24,097,925.00
TOTAL Bancomer	\$24,605,264.92	\$24,097,925.00
Banamex		
Fondo de Apoyo, Estímulos y Reconocimientos 160574-5	\$268,773.23	\$262,913.64
Apoyo Económico a Estudiantes 502367-8	\$13,005,508.55	\$12,503,084.23
Desarrollo del Personal Académico 502368-6	\$4,739,725.95	\$4,556,622.48
Fomento a la Extensión Universitaria 502369-4	7,611,020.62	\$7,316,994.35
Estímulo a la Excelencia Académica 502370-8	4,647,780.81	\$4,468,229.35
Mejoría del Desempeño Docente 502371-6	5,476,487.77	\$5,264,922.09
Complemento para Equipo y Vivienda 502372-4	1,865,349.21	\$1,793,287.78
TOTAL Banamex	\$37,614,646.14	\$36,166,053.92
Santander		
Pensiones y Jubilaciones 2001493-001	\$67,818,827.17	\$57,899,520.71
Villa Universitaria 2001494-001	\$3,007,844.97	\$5,223,012.67
Promep 20492-0	\$5,117,262.06	\$5,797,263.05
Santander 100509-2	\$0.00	36.25
PIFI 2013 100509-15	-\$1,003.47	-\$1,003.47
SANTANDER 02003580-001	\$0.00	-\$3,480.00



UNIVERSIDAD AUTONOMA DEL CARMEN
NOTAS A LOS ESTADOS FINANCIEROS AL 31 DE DICIEMBRE 2020

SANTANDER 02003580-004	\$0.00	\$750,132.27
TOTAL Serfin	<u>\$75,942,930.73</u>	<u>\$69,665,481.48</u>
Banorte		
186932205	<u>\$0.11</u>	<u>\$0.11</u>
528244487	<u>\$397,969.21</u>	<u>\$397,969.21</u>
Total	<u>\$138,560,811.00</u>	<u>\$130,327,429.61</u>

NOTA 8 .- Bienes Inmuebles

Su monto representa todo tipo de bienes inmuebles, infraestructura y construcciones; así como los gastos derivados de actos de su adquisición.

Terrenos	\$32,920,292.08
Viviendas	\$90,688,014.76
Edificios no Residenciales	\$1,110,736,344.18
Construcciones en proceso	\$403,715,708.21
TOTAL	\$1,638,060,359.23

NOTA 9.- Bienes Muebles

La Universidad Autónoma del Carmen cuenta con los bienes que a continuación se detallan:

Mobiliario y Equipo de Administración	\$61,478,798.89
Mobiliario y Equipo Educativo y Recreativo	\$16,824,031.88
Equipo e Instrumental Médico y de Laboratorio	\$36,923,591.20
Equipo de Transporte	\$18,278,878.14



UNIVERSIDAD AUTONOMA DEL CARMEN
NOTAS A LOS ESTADOS FINANCIEROS AL 31 DE DICIEMBRE 2020

Maquinaria, Otros Equipos y Herramientas	\$82,382,398.92
TOTAL	\$215,887,699.03

Intangibles: La Universidad Autónoma del Carmen cuenta con los bienes intangibles que a continuación se detallan:

Software	\$2,133,410.34
Licencias	\$670,892.83
Total	\$2,804,303.17

NOTA 10.- Depreciación, Deterioro y amortización acumulada.

A) Proceso de Depreciación

Depreciación y Amortización

Es la distribución sistemática del costo de adquisición de un activo a lo largo de su vida útil.

Deterioro

Es el importe de un activo que excede el valor en libros a su costo de reposición.

El monto de la depreciación como la amortización se calculará considerando el costo de adquisición del activo depreciable o amortizable, menos su valor de desecho, entre los años correspondientes a su vida útil o su vida económica; registrándose en los gastos del período, con el objetivo de conocer el gasto patrimonial, por el servicio que está dando el activo, lo cual redundará en una estimación adecuada de la utilidad en un ente público lucrativo o del costo de operación en un ente público con fines exclusivamente gubernamentales o sin fines de lucro, y en una cuenta complementaria de activo como depreciación o amortización acumulada, a efecto de poder determinar el valor neto o el monto por depreciar o amortizar restante.

Cálculo de la depreciación o amortización:



UNIVERSIDAD AUTONOMA DEL CARMEN
NOTAS A LOS ESTADOS FINANCIEROS AL 31 DE DICIEMBRE 2020

Costo de adquisición del activo depreciable o amortizable - Valor de deshecho

Vida útil

Por acuerdo de las áreas el proceso de la depreciación se correrá al cierre del Dictamen de Estados Financieros y se trabaja en conjunto con la información que procesa el Departamento de Patrimonio Universitario y el Departamento de desarrollo de Sistemas aplicando la formula.

Depreciación Acumulada De Viviendas	- \$ 28,507,294.05
Depreciación Acumulada De Edificios No Residenciales	- \$ 873,213,412.62
Depreciación Acumulada De Mobiliario Y Equipo De Administración	- \$ 61,171,091.17
Depreciación Acumulada De Mobiliario Y Equipo Educativo Y Recreativo	- \$ 8,459,398.04
Depreciación Acumulada De Equipo E Instrumental Médico Y De Laboratorio	- \$ 32,369,271.53
Depreciación Acumulada De Equipo De Transporte	- \$ 18,400,204.30
Depreciación Acumulada De Equipo De Defensa Y Seguridad	- \$ 30,968,716.10
Depreciación Acumulada De Maquinaria, Otro Equipo Y Herramientas	- \$ 33,808,347.77
Amortización Acumuladas De Software	- \$ 925,614.02
Amortización Acumuladas De Licencias	- \$ 402,655.31
Total	- \$ 1,088,226,004.91



UNIVERSIDAD AUTONOMA DEL CARMEN
NOTAS A LOS ESTADOS FINANCIEROS AL 31 DE DICIEMBRE 2020

NOTA 11.- Otros Activos: La Universidad Autónoma del Carmen no cuenta con otros activos, más que los que aparecen reflejados en el Estado de Situación Financiera.

Pasivo

NOTA 1, 2 y 3.- Cuentas por Pagar a Corto Plazo

B) Remuneraciones por Pagar al personal de Carácter Permanente

Seguridad Social y Seguros por Pagar	\$287,285.00
Otras prestaciones sociales por pagar a corto plazo	\$37,895,586.68
TOTAL	\$38,182,871.68

C) Proveedores

Las obligaciones de pago a proveedores que se informan corresponden a la adquisición de bienes y servicios con vencimiento no mayor a 30 días.

Deudas por adquisición de bienes y contratación de servicios por pagar	\$11,503,297.56
Proveedores Vinculación	\$14,783,107.59
Acreedores	\$36,722,766.09
TOTAL	\$63,009,171.24

D) Retenciones de Impuestos por Pagar a Corto Plazo

ISR	\$29,456,920.86
Retención por Servicios Profesionales	\$184,234.53
Retención Asimilable a Salario	\$64,723.74
Retención 4% sobre Fletes Terrestre	\$734.22
ISR extranjeros	\$488,473.77



UNIVERSIDAD AUTONOMA DEL CARMEN
NOTAS A LOS ESTADOS FINANCIEROS AL 31 DE DICIEMBRE 2020

TOTAL	\$30,195,087.12
--------------	------------------------

E) Otras Cuentas por Pagar a Corto Plazo

IVA por Pagar	\$10,746,448.73
Retenciones del Sistema de Seguridad Social por Pagar	\$12,895,031.02
TOTAL	\$23,641,479.75

NOTAS II. AL ESTADO DE ACTIVIDADES

NOTA 10.- Ingresos de la Gestión

1.- Transferencias Internas Y Asignaciones Al Sector Público y Subsidios y Subvenciones. - Este rubro presentan los presupuestos que le fueron autorizados a la Universidad por los Gobiernos Federal y Estatal, conforme a las disposiciones legales y las establecidas mediante convenios de apoyo, los cuales se detallan a continuación:

Subsidio Estatal Ordinario	\$196,181,813.00
Subsidio Estatal Extraordinario	\$4,615,851.00
Subsidio Federal Ordinario	\$349,271,280.86
Subsidio Federal Extraordinario	\$8,217,806.00
Total	\$558,286,750.86

Consolidación Del Laboratorio De Energía Renovable Del Sureste(Lenerse)	\$82,000.00
Fondo De Aportaciones Múltiples Fam-Es 2020	\$14,984,921.00



UNIVERSIDAD AUTONOMA DEL CARMEN
NOTAS A LOS ESTADOS FINANCIEROS AL 31 DE DICIEMBRE 2020

Fortalecimiento A La Excelencia Educativa (Profexce 2020)	\$2,956,689.63
Carrera Docente 2020 (U040)	\$2,975,346.00
Prodep 2020	\$350,002.35
Evaluación De La Teoría De Trampas Ecológicas Evolutivas En Socio ecosistemas Costeros	\$3,014,326.00
Total	\$24,363,284.98

Nota: Recursos ministrados por Finanzas del Estado de Campeche durante el ejercicio 2020 que hacen a un monto de 579,553,709.84 (Quinientos setenta y nueve millones quinientos cincuenta y tres mil setecientos nueve pesos 84/100 M.N)

DESCRIPCIÓN	SALDO ACTUAL
Subsidio Estatal Ordinario	196,181,813.00
Subsidio Estatal Extraordinario	4,615,851.00
Subsidio Federal Ordinario	349,271,280.86
Subsidio Federal Extraordinario	8,217,806.00
Fondo De Aportaciones Múltiples Fam-Es 2020	14,984,921.00
Fortalecimiento A La Excelencia Educativa (Profexce 2020)	2,956,689.63
Carrera Docente 2020 (U040)	2,975,346.00
Prodep 2020	350,002.35
TOTAL	579,553,709.84



UNIVERSIDAD AUTONOMA DEL CARMEN
NOTAS A LOS ESTADOS FINANCIEROS AL 31 DE DICIEMBRE 2020

2.- Ingresos Académicos. - El saldo de la cuenta de ingresos académicos corresponde a los ingresos obtenidos por la Universidad Autónoma del Carmen por los diversos conceptos tales como certificaciones, colegiaturas, inscripciones, diplomas, constancias, maestrías, diplomados, seminarios entre otros.

Ingresos académicos, Maestrías y Diplomados	\$28,494,488.25
TOTAL	\$28,494,488.25

30.- Otros Ingresos. - El saldo de la cuenta de otros ingresos corresponde a los ingresos obtenidos por los **Ingresos Financieros**: Importe de los ingresos obtenidos diferentes a utilidades por participación patrimonial e intereses ganados, no incluidos en las cuentas anteriores. Así como los **Otros Ingresos y Beneficios Varios**: Comprende importe de los ingresos y beneficios varios que se derivan de transacciones y eventos inusuales, que no son propios del objeto del ente público, no incluidos en los rubros anteriores. **Otros Ingresos de Ejercicios Anteriores**: Importe de los ingresos pendientes de cobro de ejercicios anteriores.

Otros Ingresos De Ejercicios Anteriores	\$1,807,545.72
Bonificaciones Bancarias	\$696.00
Otros Ingresos	\$1,083,226.50
Donativo	\$492,782.05
Recuperación De Gto. Por Consumo En Vivienda	\$1,708,596.48
Apoyo A La Vivienda	\$467,253.26
Incapacidades	\$1,077,436.87
Intereses	\$7,760,173.43
Total	\$14,397,710.31

NOTA 11.- Gastos y Otras pérdidas



UNIVERSIDAD AUTONOMA DEL CARMEN
NOTAS A LOS ESTADOS FINANCIEROS AL 31 DE DICIEMBRE 2020

Los gastos de funcionamiento, transferencias asignaciones, subsidios y otras ayudas corresponden a las erogaciones que se ejercen con el presupuesto anual de la Universidad de acuerdo a las tres fuentes de financiamiento, siendo más representativos los Servicios Personales y servicios Generales.

Gastos de funcionamiento	
Servicios Personales	\$517,114,214.20
Materiales y Suministros	\$25,467,500.12
Servicios Generales	\$103,525,909.57
TOTAL	\$646,107,623.89

Transferencias Asignaciones, subsidios y otras ayudas	
Becas Y Otras ayudas	\$ 2,541,943.75
Otros Gastos	
Estimaciones, Depreciaciones, Deterioros, Obsolescencia y Amortizaciones	\$ 45,058,900.54
Gastos de ejercicios anteriores	\$20,347.86
TOTAL	\$45,079,248.40

NOTAS III. AL ESTADO DE VARIACION EN LA HACIENDA PÚBLICA

NOTA 1 y 2.- Hacienda Pública /Patrimonio Contribuido



UNIVERSIDAD AUTONOMA DEL CARMEN
NOTAS A LOS ESTADOS FINANCIEROS AL 31 DE DICIEMBRE 2020

El patrimonio de la Universidad del Carmen estará formado por los bienes que la Federación, el Estado, el Municipio de Carmen o los particulares destinen al funcionamiento de la Institución.

La Universidad, para manejar su patrimonio, podrá realizar todas las operaciones legales que requiera con autoridades y particulares; para administrarlo gozará de la más amplia libertad, con las solas limitaciones que le impongan la Constitución Federal, la del Estado, la Ley de General de Contabilidad Gubernamental, así como todas las leyes y disposiciones que de ellas emanen.

El patrimonio de la universidad está constituido por:

1. Los muebles e inmuebles que por razón de su destino ocupen las unidades universitarias en que se realicen las fusiones docentes, administrativas y de investigación.
2. Los muebles e inmuebles que para satisfacer sus fines adquiera en futuro por cualquier título jurídico.
3. Las donaciones a los fideicomisos que en su favor se constituyan.
4. Los derechos y participaciones en los trabajos que se efectúen, en cualquiera de sus dependencias.
5. Los derechos y cuotas que por sus servicios recaude.
6. El efectivo, valores créditos y otros valores muebles e inmuebles, así como sus equipos con los que cuenta.
7. Las utilidades, intereses, dividendos, rentas, aprovechamientos y estimaciones de sus bienes muebles e inmuebles.
8. Los rendimientos de los muebles e inmuebles de derechos que los gobiernos Federales, Estatales y Municipales destinen y los subsidios que los propios gobiernos le fijen en los presupuestos de egresos de cada ejercicio fiscal o en aportaciones especiales que no estén en dichos presupuestos.

Hacienda Pública/Patrimonio Generado del Ejercicio 2020	
Variaciones de la Hacienda Pública/Patrimonio Generado Neto del 2020	
Resultados del Ejercicio (Ahorro/Desahorro)	\$ 8,594,540.91
Resultados de Ejercicios Anteriores	\$ 59,592,041.24
Revalúos	\$0.00
Reservas	\$0.00
Rectificaciones de Resultados de Ejercicios Anteriores	\$ 48,885.08
Total	\$68,235,467.23



UNIVERSIDAD AUTONOMA DEL CARMEN
NOTAS A LOS ESTADOS FINANCIEROS AL 31 DE DICIEMBRE 2020

Notas 1, 2 y 3.- Estado de Flujos de Efectivo.

A) Efectivo y Equivalentes: Esta representa tanto el efectivo disponible, como los activos de corto plazo que pueden ser convertidos en efectivo de forma inmediata.

Concepto	2020	2019
Efectivo en Bancos- Tesorería	\$39,224,279.19	\$29,301,820.89
Efectivo en Bancos- Dependencia	-\$25,512,168.96	-\$10,567,260.40
Inversiones temporales (hasta 3 meses)	\$36,370,570.08	\$35,200,687.30
Fondos Fijos de Caja	\$457,136.93	\$477,097.06
Total de Efectivo y Equivalentes	\$50,539,817.24	\$54,412,344.85

B) Activos Bienes Muebles e Inmuebles: Adquisiciones de Bienes Muebles e Inmuebles reflejados con su monto global dichas adquisiciones se realizaron con ingresos propios.

Bienes Inmuebles, Infraestructura y Construcciones en Proceso	\$4,026,113.64
Bienes Muebles	\$8,375,421.55
Otras Aplicaciones de Inversión	\$38,368.74
Total	\$12,439,903.93

Las actividades de operación comprenden las transacciones de entrada y salida de efectivo que constituyen la principal fuente de actividades ordinarias de la entidad, entre ellas tenemos las siguientes:



UNIVERSIDAD AUTONOMA DEL CARMEN
NOTAS A LOS ESTADOS FINANCIEROS AL 31 DE DICIEMBRE 2020

- Cobros procedentes de la venta de bienes y prestación de servicios;
- Cobros procedentes de inscripciones, cuotas, maestrías, diplomados, comisiones y otros ingresos de actividades académicas.

Concepto	2020	2019
Ingresos por Venta de Bienes y Prestación de Servicios	\$28,494,488.25	\$52,009,458.68
Participaciones y Aportaciones, Transferencias, Convenios, Incentivos Derivados De La Colaboración Fiscal Fondos Distintos De Aportaciones.	\$0.00	\$21,616,750.04
Transferencias, Asignaciones, Subsidios y Otras Ayudas	\$582,650,035.84	\$539,635,812.07
Otros Orígenes de Operación	\$14,397,709.81	\$20,898,415.75
Total	\$625,542,233.90	\$634,160,436.54

- Pagos a proveedores por el suministro de bienes y servicios;
- Pagos a los empleados y a los beneficios relacionados con ellos

Gastos de Funcionamiento	2020	2019
Servicios Personales	\$517,114,214.20	\$495,360,809.43
Materiales y Suministros	\$25,467,500.12	\$27,322,634.06
Servicios Generales	\$103,525,909.57	\$120,962,168.82
Ayudas Sociales	\$2,541,943.75	\$1,960,195.67
Otras aplicaciones de operación	\$45,079,248.40	\$48,146,669.79
Total	\$693,728,816.04	\$693,752,477.77

NOTAS IV. CONCILIACION ENTRE LOS INGRESOS PRESUPUESTARIOS Y CONTABLES, ASI COMO ENTRE LOS EGRESOS PRESUPUESTARIOS Y LOS GASTOS CONTABLES. Se anexan los formatos de conciliación entre los ingresos presupuestarios y contables; así como entre los egresos presupuestarios y los gastos contables.



UNIVERSIDAD AUTONOMA DEL CARMEN
NOTAS A LOS ESTADOS FINANCIEROS AL 31 DE DICIEMBRE 2020

NOTAS DE MEMORIA (CUENTAS DE ORDEN)

CUENTAS DE ORDEN PRESUPUESTARIO

Las cuentas de orden se utilizan para registrar movimientos de valores que no afecten o modifiquen el Balance del ente, sin embargo, su incorporación en libros es necesaria con fines recordatorios y en general con los aspectos administrativos, o bien para consignar sus derechos o responsabilidades contingentes que puedan o no presentarse en el futuro.

Las cuentas que se manejan para efectos de este documento:

Cuentas de Orden Presupuestarias. -

- ❖ Cuentas de Ingresos
- ❖ Cuentas de Egresos

Ley de Ingresos	
Ley de Ingresos por Ejecutar	\$ 26,600.00
Ley de Ingresos Devengados	\$ 621,848,019.89
Ley de Ingresos Recaudados	\$ 621,821,419.89
Ley de Egresos	
Presupuesto de Egresos Aprobado	\$ 552,830,663.00
Modificaciones Presupuesto de Egresos	\$ 128,132,759.92
Presupuesto de Egresos Comprometido	\$ 680,927,442.42
Presupuesto de Egresos Devengado	\$ 680,927,442.42
Presupuesto de Egresos Ejercido	\$ 680,927,442.42
Presupuesto Pagado	\$ 680,927,442.42



UNIVERSIDAD AUTONOMA DEL CARMEN
NOTAS A LOS ESTADOS FINANCIEROS AL 31 DE DICIEMBRE 2020

CUENTAS DE ORDEN CONTABLES

De conformidad con lo establecido en el capítulo VII, numeral III, inciso g) del Manual de Contabilidad Gubernamental emitido por el CONAC, donde se establece en términos generales que:

“los pasivos contingentes son obligaciones que tienen su origen en hechos específicos e independientes del pasado que en el futuro pueden ocurrir o no y, de acuerdo con lo que acontezca, desaparecen o se convierten en pasivos reales, por ejemplo, juicios, garantías, avales, costos de planes de pensiones, jubilaciones, etc.

Demandas judiciales en proceso de Resolución	
Civiles	\$431,140,343.06
Laborales	\$139,934,153.73
Total	\$571,074,496.79

NOTAS DE GESTIÓN ADMINISTRATIVA

NOTA 1.- Introducción

Los Estados Financieros de los Entes Públicos, proveen de Información Financiera a los principales usuarios de la misma, al Consejo Universitario, al Congreso y a los Ciudadanos.



UNIVERSIDAD AUTONOMA DEL CARMEN

NOTAS A LOS ESTADOS FINANCIEROS AL 31 DE DICIEMBRE 2020

El objetivo del presente documento es la revelación del contexto y de los aspectos económicos financieros más relevantes que influyeron en las decisiones del período, y que deberán ser considerados en la elaboración de los Estados Financieros para la mayor comprensión de los mismos y sus particularidades.

De esta manera, se informa y explica la respuesta de la Universidad Autónoma del Carmen a las condiciones relacionadas con la información financiera de cada periodo de gestión; además, de exponer aquellas políticas que podrían afectar la toma de decisiones en periodos posteriores.

NOTA 2.- Panorama Económico y Financiero

Los Estados Financieros de la Universidad Autónoma del Carmen muestran los hechos con incidencia económica-financiera que ha realizado durante un periodo determinado y son necesarios para mostrar los resultados de la gestión económica financiera, presupuestaria y fiscal, así como la situación patrimonial de los mismos, todo ello con la estructura, oportunidad y periodicidad que la ley establece.

El objetivo de los Estados Financieros, es mostrar la información acerca de la situación, los resultados de la gestión, los flujos de efectivo acontecidos y sobre el ejercicio de la Ley de Ingresos y del Presupuesto de egresos, así como sobre la postura fiscal de la Universidad Autónoma del Carmen, de forma tal que permita cumplir con los ordenamientos legales sobre el particular. A su vez, es útil para que un amplio número de usuarios pueda disponer de la misma confiabilidad y oportunidad para tomar decisiones respecto a asignación de recursos, su administración y control. Asimismo, constituyen la base financiera para la evaluación del desempeño, la rendición de cuentas, la transparencia y la fiscalización externa de las cuentas públicas.

La Universidad Autónoma del Carmen, cuenta con tres fuentes básicas de financiamiento para su operación:

- A) **Subsidios.-** Son los recursos financieros ordinarios que anualmente autorizan los gobiernos Estatal y Federal a la Universidad Autónoma del Carmen y se destinan exclusivamente a cubrir los gastos corrientes, representando los Subsidios la mayor parte de los ingresos con los que cuenta la Universidad Autónoma del Carmen para el ejercicio de su operación.
- B) **Ingresos Propios de Gestión.** - Corresponde a los recursos financieros ordinarios que se obtienen de los diferentes servicios de educación que se imparten en la Universidad Autónoma del Carmen, así como de los convenios de colaboración con la con la gran empresa.



UNIVERSIDAD AUTONOMA DEL CARMEN
NOTAS A LOS ESTADOS FINANCIEROS AL 31 DE DICIEMBRE 2020

- C) **Ingresos por Convenios Extraordinarios.** - Se obtienen como resultado de los diferentes convenios que suscribe la Universidad Autónoma del Carmen con entidades de la Administración Pública Federal, Estatal y Otros.

Estas fuentes de financiamiento dan origen al presupuesto de ingresos anual de la Universidad Autónoma del Carmen.

NOTA 3.- Autorización e Historia

A) Fecha de la Creación del Ente

Mediante el decreto del 13 de Junio de 1967, emitido por el Honorable XLV Legislatura del Congreso Constitucional del Estado Libre y Soberano de Campeche, fue constituida la Universidad Autónoma del Carmen como una corporación pública con personalidad jurídica gobierno autónomo y patrimonio libremente administrado, para los fines que le fija esta Ley y con los caracteres y competencia que la misma determine. Funcionará con las limitaciones que establecen la Constitución Política del Estado, la Constitución General de la Republica y las Leyes que de ambas emanen.

La Universidad Autónoma del Carmen tienen por objeto el servicio público relativo a la conservación, investigación y difusión de la Cultura especialmente la ciencia, la técnica y el arte, así como el de la enseñanza de las profesiones y la difusión de los conocimientos entre la población en general.

El funcionamiento de los organismos que integran la Universidad Autónoma del Carmen, la competencia política, académica, técnica y administrativa de sus autoridades y, en general, las normas de la actividad universitaria, están reguladas en la Ley Orgánica de la Universidad Autónoma del Carmen.

B) Principales Cambios en su Estructura

La Universidad Autónoma del Carmen se apega a las Disposiciones Legales, Reglamentarias y Administrativas mediante la Ley Constitutiva, Ley Orgánica y el Estatuto General de la misma.



UNIVERSIDAD AUTONOMA DEL CARMEN

NOTAS A LOS ESTADOS FINANCIEROS AL 31 DE DICIEMBRE 2020

La Ley Constitutiva de la Universidad Autónoma del Carmen por la cual se organizan las Facultades, Escuelas, Institutos y Departamentos entró en vigor a partir del 14 de Junio de 1967, teniendo su primera modificación en su decreto número 63 el 20 de Junio del año 2007 y la segunda modificación en su decreto 262 el 15 de Noviembre de 2012.

El 30 de Junio de 1967 entra en vigor La Ley Orgánica de la Universidad Autónoma del Carmen la cual expiden los reglamentos que normarán el funcionamiento de las Facultades, Escuelas, Institutos y Departamentos de la misma; lo cual tiene su primera modificación en su decreto número 63 de fecha 20 de Julio del 2007 y la segunda modificación en el decreto 262 de fecha 15 de Noviembre de 2012.

El Estatuto General de la Universidad Autónoma del Carmen fue reestablecido el 22 de Marzo de 2014, lo cual tiene como propósito precisar y desarrollar el contenido de las disposiciones de la Ley Orgánica en lo relativo a su organización académica así como a su estructura de gobierno y administración, cabe señalar que conforme a la Ley Orgánica y el presente estatuto los reglamentos esenciales deben integrar el cuerpo central del sistema de Legislación de la Universidad Autónoma del Carmen.

NOTA 4.- Organización y Objeto Social

a) **Objeto Social.** - La Universidad Autónoma del Carmen es una entidad pública, cuyas funciones sustantivas del acuerdo al Artículo 7 de su Ley Orgánica son:

- ❖ Impartir la enseñanza técnico-científica de las profesiones o carreras que sean útiles a la conectividad, incluyendo las de utilidad específica para el municipio y el estado.
- ❖ Impartir Educación técnica, Media Superior, Superior incluyendo posgrados.
- ❖ Establecer los planes de enseñanza de modo que el estudio se haga por grados.
- ❖ Establecer los requisitos necesarios para el ingreso a la institución y sus dependencias; las diversas etapas de los estudios; los títulos o denominaciones de cada uno de las enseñanzas y los requisitos para la terminación de cada una de las profesiones.
- ❖ Fijar los planes pedagógicos y los sistemas más adecuados para la enseñanza, tomando en cuenta siempre la perfectibilidad de la misma.
- ❖ Establecer irregular especialmente la preparación que se imparta en los institutos y laboratorios de investigación científica.



UNIVERSIDAD AUTONOMA DEL CARMEN

NOTAS A LOS ESTADOS FINANCIEROS AL 31 DE DICIEMBRE 2020

- ❖ Fomentar las investigaciones en el marco de las ciencias culturales y naturales, procurando proyectarlas sobre los problemas más importantes del municipio, el estado y la nación.
- ❖ Fomentar y Mantener relaciones con otras Universidades del país y del extranjero especialmente la Universidad Autónoma de Campeche, procurando le mayor intercambio posible para orientar sus trabajos de investigación, entre otros.

b) Principales Actividades. - De acuerdo al Artículo 11 del Estatuto General 2014 las funciones sustantivas de la Universidad Autónoma del Carmen son:

- I.- Educación
- II.- Investigación
- III.- Extensión

Las funciones administrativas son las actividades que desarrollan las instancias de administración para coadyuvar al cumplimiento del objeto de la Universidad Autónoma del Carmen y el fortalecimiento y desarrollo de las funciones sustantivas.

c) Ejercicio Fiscal. - El ejercicio fiscal de la Universidad Autónoma del Carmen es por el periodo comprendido del 1° de Enero al 31 de diciembre de cada año.

d) Régimen Jurídico. - La Universidad Autónoma del Carmen es un organismo público autónomo, con personalidad jurídica y patrimonio propio, de carácter descentralizado del Estado, al servicio de los intereses educativos y culturales de Ciudad del Carmen, Campeche y de México.

La Universidad Autónoma del Carmen tiene como propósito:

- I. Precisar y desarrollar el contenido de las disposiciones de la Ley Orgánica de la Universidad Autónoma del Carmen, en lo relativo a su organización académica, así como a su estructura de gobierno y administración;
- II. Señalar conforme a la Ley Orgánica y el presente Estatuto General, los reglamentos esenciales que deben integrar el cuerpo central del Sistema Integral de Legislación de la Universidad Autónoma del Carmen.



UNIVERSIDAD AUTONOMA DEL CARMEN

NOTAS A LOS ESTADOS FINANCIEROS AL 31 DE DICIEMBRE 2020

- e) **Consideraciones Fiscales.** - La Universidad Autónoma del Carmen está obligada a retener y a enterar el impuesto sobre la renta por pagos de remuneraciones a su personal y por servicios a terceros en los términos de la legislación vigente; así mismo es sujeto del Impuesto al Valor Agregado por los actos o actividades gravados de acuerdo a la Ley respectiva.

NOTA 5.- Bases de Preparación de los Estados Financieros

Con fecha 31 de diciembre de 2008 fue publicada en el Diario Oficial de la Federación una nueva Ley de Contabilidad Gubernamental de observancia obligatoria en los niveles de los Gobiernos Federal, Estatal y Municipal y en todas sus instancias y organismos. Para la emisión de las normas contables y de los lineamientos de generación de información financiera y presupuestaria de los entes públicos, dicha Ley creó el Consejo Nacional de Armonización Contable (CONAC) estableciendo diversos plazos para que se cumplan sus cometidos con fecha límite al 31 de diciembre de 2012 para presentar los Estados Financieros sobre el ejercicio de los ingresos y gastos sobre las finanzas públicas bajo las disposiciones de esta Ley.

La Universidad Autónoma del Carmen adoptó la implementación de esta Ley y las Normas y Lineamientos que de ellas emanan emitidos por el CONAC acordando como año de transición la implementación de estas nuevas normas y criterios contables el ejercicio fiscal 2013 debiendo emitir los Estados Financieros al 31 de diciembre de 2013 con la adopción inicial de esta nueva Ley y los correspondientes en su fase final.

Los principales efectos que impactaran a los Estados Financieros del 2018, con la adopción de esta Ley será la implementación del cálculo de la depreciación en los bienes inmuebles y muebles.

NOTA 6.- Políticas de Contabilidad Significativa

Las prácticas contables adoptadas por la Universidad Autónoma del Carmen son similares a las que utilizan otras instituciones de enseñanza superior, en el país y se basan en el modelo de Contabilidad de Fondos (Armonizado con las disposiciones de la Ley General de Contabilidad Gubernamental y acuerdos del CONAC), propuesto en el marco del programa para la normalización de la información administrativa.

NOTA 7.- Posición en Moneda Extranjera y Protección por Riesgo Cambiario



Página 22 | 25



UNIVERSIDAD AUTONOMA DEL CARMEN

NOTAS A LOS ESTADOS FINANCIEROS AL 31 DE DICIEMBRE 2020

Los estados financieros de la Universidad están registrados en pesos mexicanos, por lo que nuestros activos y pasivos, no llevan un control por el tipo de cambio ni protección de riesgo cambiario.

Nota: La Depreciación de los bienes patrimoniales se generará para el cierre definitivo del ejercicio y para la presentación de la Cuenta Pública 2019.

8. Fideicomisos, Mandatos y Análogos

f) **Fideicomisos, mandatos y análogos de los cuales es fideicomitente o fiduciario.** - Las autoridades Universitarias son las siguientes:

Actualmente la Universidad Autónoma del Carmen es fideicomitente de los siguientes cuatro fideicomisos:

- 1) **Fideicomiso del Fondo de Pensiones y Jubilaciones.** Este fideicomiso fue constituido mediante contrato celebrado el día 23 de Julio de 2008, de carácter irrevocable, para la creación de una reserva financiera que permita a los fideicomitentes cubrir el pago de los conceptos de pensiones y jubilaciones a los trabajadores académicos y administrativos de confianza de la Universidad Autónoma del Carmen; siendo el fideicomitente la Universidad Autónoma del Carmen y el Fiduciario Banco Santander México, S.A. Institución de Banca Múltiple, Grupo Financiero Santander.
- 2) **Fideicomiso del Fondo de Villa Universitaria.** Este fideicomiso fue constituido mediante contrato celebrado el día 23 de Julio de 2008, de carácter irrevocable, para la creación de un patrimonio autónomo que permita a la fideicomitente mantener una adecuada administración de los bienes fideicomisitos de la Universidad Autónoma del Carmen; siendo el fideicomitente la Universidad Autónoma del Carmen y el Fiduciario Banco Santander México, S.A. Institución de Banca Múltiple, Grupo Financiero Santander.
- 3) **Fideicomiso del Programa Integral de Fortalecimiento Institucional (PIFI).** Este fideicomiso que es actualmente PFCE, fue constituido mediante contrato celebrado el día 14 de mayo de 2002, de carácter revocable, con el fin de aplicar los recursos económicos que el Gobierno Federal, le otorga en los términos del convenio del Programa Integral de Fortalecimiento Institucional; siendo el fideicomitente la Universidad Autónoma del Carmen y el Fiduciario Banco Santander México, S.A. Institución de Banca Múltiple, Grupo Financiero Santander.



UNIVERSIDAD AUTONOMA DEL CARMEN

NOTAS A LOS ESTADOS FINANCIEROS AL 31 DE DICIEMBRE 2020

- 4) **Fideicomiso del Programa de Mejoramiento al Profesorado (PRODEP).** Este fideicomiso que actualmente es PRODEP, fue constituido mediante contrato celebrado el día 23 de Julio de 2008, de carácter irrevocable, para la creación de un patrimonio autónomo que permita a la fideicomitente mantener una adecuada administración de los bienes; siendo el fideicomitente la Universidad Autónoma del Carmen y el Fiduciario Banco Santander México, S.A. Institución de Banca Múltiple, Grupo Financiero Santander.

10. Reporte de la Recaudación

La Universidad recibe ingresos presupuestarios por subsidios ordinarios, extraordinarios y específicos, por parte del gobierno Federal y Estatal, por cada ejercicio mediante los programas de subsidios de educación en atención a la demanda social educativa en cumplimiento de las disposiciones, estrategias y prioridades en el plan de desarrollo institucional aprobadas por el H. consejo universitario. Así como de los ingresos académicos (propios) generados por los servicios educativos que presta la Universidades Autónoma del Carmen

11. Información sobre la Deuda y el Reporte Analítico de la Deuda

Al 31 de diciembre 2020, la Universidad Autónoma del Carmen no tiene Deuda Pública.

12. Calificaciones otorgadas

Al 31 de diciembre 2020, la Universidad Autónoma del Carmen no tiene calificación crediticia ya que no ha solicitado financiamiento diferente a los subsidios otorgados por la Federación y el Estado.

13. Proceso de Mejora

La Universidad Autónoma del Carmen adoptó la implementación de esta Ley y las Normas y Lineamientos que de ellas emanan emitidos por el CONAC acordando como año de transición la implementación de estas nuevas normas y criterios contables el ejercicio fiscal 2013 debiendo emitir los Estados Financieros al 31 de diciembre de 2013.

Se continúa realizando las adecuaciones requeridas por el CONAC, en pro de la armonización conforme se requiere en la Ley General de Contabilidad Gubernamental.

14. Información por Segmentos



UNIVERSIDAD AUTONOMA DEL CARMEN
NOTAS A LOS ESTADOS FINANCIEROS AL 31 DE DICIEMBRE 2020

La información Financiera de la Universidad Autónoma del Carmen se realiza de manera global, por lo que no tiene segmentación de información.

15. Eventos Posteriores al Cierre

Al 31 de diciembre 2020, fecha en que se emitieron los estados financieros correspondientes al 4to Trimestre 2020, se declara que no existen hechos ocurridos en periodos posteriores al que se informa, que proporcione evidencia sobre eventos que afecten económicamente y que no se conocían a la fecha del cierre.

16. Partes Relacionadas

Se declara que no existen partes relacionadas que pudieran ejercer influencia sobre la toma de decisiones financieras y operativas de Universidad Autónoma del Carmen

17. Responsabilidad Sobre la Presentación Razonable de la Información Contable

“Bajo protesta de decir verdad declaramos que los estados Financieros y sus Notas son razonablemente correctos y son responsabilidad del emisor”

Autoriza

C.P.A. José Yovani Montejó Saldaña
Coordinador de Evaluación Fiscal y Contable



COORDINACIÓN DE
EVALUACIÓN FISCAL Y
CONTABLE

Elabora

L.C. Oscar Lorenzo Campos Leal
E. D. del Depto. de Contabilidad

ENTE PÚBLICO: UNIVERSIDAD AUTONOMA DEL CARMEN

Conciliación entre los Ingresos Presupuestarios y Contables
Correspondientes del 1o. de enero al 31 de diciembre de 2020
(Cifras en Pesos)

1. Total de Ingresos Presupuestarios	621,848,019.89
2. Más Ingresos Contables No Presupuestarios	3,694,214.01
2.1 Ingresos Financieros	0.00
2.2 Incremento por Variación de Inventarios	0.00
2.3 Disminución del Exceso de Estimaciones por Pérdida o Deterioro u Obsolescencia	0.00
2.4 Disminución del Exceso de Provisiones	0.00
2.5 Otros Ingresos y Beneficios Varios	0.00
2.6 Otros Ingresos Contables No Presupuestarios	3,694,214.01
3. Menos Ingresos Presupuestarios No Contables	0.00
3.1 Aprovechamientos Patrimoniales	0.00
3.2 Ingresos Derivados de Financiamientos	0.00
3.3 Otros Ingresos Presupuestarios No Contables	0.00
4. Total de Ingresos Contables	625,542,233.90

Elaboró



L.C. Oscar Lorenzo Campos Leal

Jefe del Depto. de Contabilidad

03/03/2021 10:17 a.m.



Elaboró



L.C. Reina Concepción Hernández Chablé

Jefa del Depto. de Presupuesto
Institucional



Revisó



Mtra. Delfina Cervera Rebolledo

Coordinación de Planeación



ENTE PÚBLICO: UNIVERSIDAD AUTONOMA DEL CARMEN

Conciliación entre los Ingresos Presupuestarios y Contables
Correspondientes del 1o. de enero al 31 de diciembre de 2020
(Cifras en Pesos)

Revisó

C.P.A. José Yovari Montejo Saldaña

Coordinador de Evaluación Fiscal y
Contable



ENTE PÚBLICO: UNIVERSIDAD AUTONOMA DEL CARMEN

Conciliación entre los Egresos Presupuestarios y los Gastos Contables
Correspondiente del 1o. de enero al 31 de diciembre de 2020
(Cifras en Pesos)

1. Total de Egresos Presupuestarios	680,927,442.42
2. Menos Egresos Presupuestarios No Contables	44,067,121.05
2.1 Materias Primas y Materiales de Producción y Comercialización	0.00
2.2 Materiales y Suministros	0.00
2.3 Mobiliario y Equipo de Administración	1,559,610.86
2.4 Mobiliario y Equipo Educativo y Recreativo	753,450.51
2.5 Equipo e Instrumental Médico y de Laboratorio	944,663.15
2.6 Vehículos y Equipo de Transporte	0.00
2.7 Equipo de Defensa y Seguridad	0.00
2.8 Maquinaria, Otros Equipos y Herramientas	5,076,952.78
2.9 Activos Biológicos	0.00
2.10 Bienes Inmuebles	0.00
2.11 Activos Intangibles	38,368.74
2.12 Obra Pública en Bienes de Dominio Público	0.00
2.13 Obra Pública en Bienes Propios	4,026,113.64
2.14 Acciones y Participaciones de Capital	0.00
2.15 Compra de Títulos y Valores	0.00
2.16 Concesión de Préstamos	0.00
2.17 Inversiones en Fideicomisos, Mandatos y Otros Análogos	31,667,961.37
2.18 Provisiones para Contingencias y Otras Erogaciones Especiales	0.00
2.19 Amortización de la Deuda Pública	0.00
2.20 Adeudos de Ejercicios Fiscales Anteriores (ADEFAS)	0.00
2.21 Otros Egresos Presupuestarios No Contables	0.00
3. Más Gastos Contables No Presupuestarios	56,868,494.67
3.1 Estimaciones, Depreciaciones, Deterioros, Obsolescencia y Amortizaciones	45,058,900.54
3.2 Provisiones	0.00
3.3 Disminución de Inventarios	0.00
3.4 Aumento por Insuficiencia de Estimaciones por Pérdida o Deterioro u Obsolescencia	0.00
3.5 Aumento por Insuficiencia de Provisiones	0.00
3.6 Otros Gastos	11,809,594.13
3.7 Otros Gastos Contables No Presupuestarios	0.00
4. Total de Gastos Contables	693,728,816.04

Elaboró

L.C. Oscar Lorenzo Campos Leal

Jefe del Depto. de Contabilidad



Elaboró

L.C. Reina Concepción Hernández Chablé

Jefa del Depto. de Presupuesto Institucional



Revisó

Mtra. Delfina Cervantes Rebolledo
Coordinación de Planeación



ENTE PÚBLICO: UNIVERSIDAD AUTONOMA DEL CARMEN

Conciliación entre los Egresos Presupuestarios y los Gastos Contables
Correspondiente del 1o. de enero al 31 de diciembre de 2020
(Cifras en Pesos)

Revisó

C.P.A. José Yovani Montejo Saldaña

Coordinador de Evaluación Fiscal y
Contable



COORDINACIÓN DE
EVALUACIÓN FISCAL Y
CONTABLE



Información Presupuestaria



UNIVERSIDAD AUTÓNOMA DEL CARMEN

Calle 56 No. 4, Esquina Avenida Concordia, C. P. 24180 Ciudad del Carmen, Campeche

CUENTA PÚBLICA 2020
Estado Analítico de Ingresos
Del 1o. de enero al 31 de diciembre de 2020
(Pesos)

ENTE PÚBLICO: UNIVERSIDAD AUTONOMA DEL CARMEN

Rubro de Ingresos	Ingreso					Diferencia
	Estimado	Ampliaciones y Reducciones	Modificado	Devengado	Recaudado	
	(1)	(2)	(3= 1 + 2)	(4)	(5)	
Impuestos	0.00	0.00	0.00	0.00	0.00	0.00
Cuotas y Aportaciones de Seguridad Social	0.00	0.00	0.00	0.00	0.00	0.00
Contribuciones de Mejoras	0.00	0.00	0.00	0.00	0.00	0.00
Derechos	0.00	0.00	0.00	0.00	0.00	0.00
Productos	0.00	0.00	0.00	0.00	0.00	0.00
Aprovechamientos	0.00	0.00	0.00	0.00	0.00	0.00
Ingresos por Venta de Bienes, Prestación de Servicios y Otros Ingresos	29,884,187.00	9,287,197.05	39,171,384.05	39,197,984.05	39,171,384.05	9,287,197.05
Participaciones, Aportaciones, Convenios, Incentivos Derivados de la Colaboración Fiscal y Fondos Distintos de Aportaciones	0.00	0.00	0.00	0.00	0.00	0.00
Transferencias, Asignaciones, Subsidios y Subvenciones, y Pensiones y Jubilaciones	522,946,476.00	61,152,759.84	584,099,235.84	582,650,035.84	582,650,035.84	59,703,559.84
Ingresos Derivados de Financiamientos	0.00	0.00	0.00	0.00	0.00	0.00
Total:	552,830,663.00	70,439,956.89	623,270,619.89	621,848,019.89	621,821,419.89	68,990,756.89

Ingresos excedentes **68,990,756.89**

Estado Analítico de Ingresos Por Fuente de Financiamiento	Ingreso					Diferencia
	Estimado	Ampliaciones y Reducciones	Modificado	Devengado	Recaudado	
	(1)	(2)	(3= 1 + 2)	(4)	(5)	
Campo30Valor1						
Ingresos del Poder Ejecutivo Federal o Estatal y de los Municipios	0.00	0.00	0.00	0.00	0.00	0.00
Impuestos	0.00	0.00	0.00	0.00	0.00	0.00
Cuotas y Aportaciones de Seguridad Social	0.00	0.00	0.00	0.00	0.00	0.00
Contribuciones de Mejoras	0.00	0.00	0.00	0.00	0.00	0.00
Derechos	0.00	0.00	0.00	0.00	0.00	0.00
Productos	0.00	0.00	0.00	0.00	0.00	0.00
Aprovechamientos	0.00	0.00	0.00	0.00	0.00	0.00
Participaciones, Aportaciones, Convenios, Incentivos Derivados de la Colaboración Fiscal y Fondos Distintos de Aportaciones	0.00	0.00	0.00	0.00	0.00	0.00
Transferencias, Asignaciones, Subsidios y Subvenciones, y Pensiones y Jubilaciones	0.00	0.00	0.00	0.00	0.00	0.00
Ingresos de los Entes Públicos de los Poderes Legislativo y Judicial, de los Órganos Autónomos y del Sector Paraestatal o Paramunicipal, así como de las Empresas Productivas del Estado	552,830,663.00	70,439,956.89	623,270,619.89	621,848,019.89	621,821,419.89	68,990,756.89
Cuotas y Aportaciones de Seguridad Social	0.00	0.00	0.00	0.00	0.00	0.00
Productos	0.00	0.00	0.00	0.00	0.00	0.00
Ingresos por Venta de Bienes, Prestación de Servicios y Otros Ingresos	29,884,187.00	9,287,197.05	39,171,384.05	39,197,984.05	39,171,384.05	9,287,197.05
Transferencias, Asignaciones, Subsidios y Subvenciones, y Pensiones y Jubilaciones	522,946,476.00	61,152,759.84	584,099,235.84	582,650,035.84	582,650,035.84	59,703,559.84
Ingresos Derivados de Financiamientos	0.00	0.00	0.00	0.00	0.00	0.00
Ingresos Derivados de Financiamientos	0.00	0.00	0.00	0.00	0.00	0.00
Total	552,830,663.00	70,439,956.89	623,270,619.89	621,848,019.89	621,821,419.89	68,990,756.89

Ingresos excedentes **68,990,756.89**

L.C. Reina Concepción Hernández Chablé

Mtra. Defina Cervera Rebolledo

Departamento de Presupuesto Institucional

Coordinación de Planeación

03/03/2021 12:13:27


1 Incluye intereses que generan las cuentas bancarias de los entes públicos en productos.

2 Incluye donativos en efectivo del Poder Ejecutivo, entre otros aprovechamientos.

3 Se refiere a los ingresos propios obtenidos por los Poderes Legislativo y Judicial, los Órganos Autónomos y las empresas de la administración pública paraestatal y paramunicipal, por sus actividades diversas no inherentes a su operación que generan recursos y que no sean ingresos por venta de bienes, prestación de servicios, tales como donativos en efectivo, entre otros.




CUENTA PÚBLICA 2020
Estado Analítico de Ingresos
Del 1o. de enero al 31 de diciembre de 2020
(Pesos)



Jefe del Departamento de Ingresos



C.P.A. Isabel Marin Corroy



Tesorería



TESORERÍA

CUENTA PÚBLICA 2020
Estado Analítico del Ejercicio del Presupuesto de Egresos
Clasificación Administrativa
Del 1o. de enero al 31 de diciembre de 2020
(Pesos)

ENTE PÚBLICO: UNIVERSIDAD AUTONOMA DEL CARMEN

Concepto	Egresos					
	Aprobado	Ampliaciones/ (Reducciones)	Modificado	Devengado	Pagado	Subejercicio
	1	2	3 = (1 + 2)	4	5	6 = (3 - 4)
[11111]RECTORIA	12,295,934.88	(672,315.22)	11,623,619.66	11,623,619.66	11,623,619.66	0.00
[12111]COORDINACION DE PLANEACION	34,107,824.03	(26,313,457.86)	7,794,366.17	7,794,289.17	7,794,289.17	77.00
[13111]COORDINACIÓN DE EVALUACIÓN FISCAL Y CONTABLE	7,671,119.26	294,165.42	7,965,284.68	7,965,284.68	7,965,284.68	0.00
[21111]CONTRALORIA GENERAL	4,424,682.36	122,508.88	4,547,191.24	4,547,191.24	4,547,191.24	0.00
[31111]TESORERIA	4,675,722.29	628,865.08	5,304,587.37	5,304,586.37	5,304,586.37	1.00
[41111]OFICINA DEL ABOGADO GENERAL	3,657,833.22	331,671.29	3,989,504.51	3,989,504.51	3,989,504.51	0.00
[51111]SECRETARIA GENERAL	7,602,481.89	922,453.47	8,524,935.36	8,524,935.36	8,524,935.36	0.00
[61111]ESCUELA PREPARATORIA DIURNA	34,088,555.86	(299,669.64)	33,788,886.22	33,788,886.22	33,788,886.22	0.00
[61211]ESCUELA PREPARATORIA PROF.MANUEL GARCIA PINTO	8,629,988.63	560,823.23	9,190,811.86	9,190,811.86	9,190,811.86	0.00
[62111]FACULTAD DE CIENCIAS EDUCATIVAS	18,220,485.33	3,859,302.93	22,079,788.26	22,078,768.16	22,078,768.16	1,020.10
[62211]FACULTAD DE CIENCIAS NATURALES	17,960,679.35	441,872.86	18,402,552.21	18,402,544.01	18,402,544.01	8.20
[623111]FACULTAD DE QUIMICA	25,298,803.30	2,881,146.26	28,179,949.56	28,179,946.48	28,179,946.48	3.08
[62411]FACULTAD DE CIENCIAS ECONOMICO-ADMINISTRATIVAS	28,658,283.50	968,738.63	29,627,022.13	29,627,022.13	29,627,022.13	0.00
[62511]FACULTAD DE DERECHO	10,428,132.23	326,642.13	10,754,774.36	10,754,774.36	10,754,774.36	0.00
[62611]FACULTAD DE INGENIERIA	37,952,643.10	2,791,864.21	40,744,507.31	40,744,507.30	40,744,507.30	0.01
[62711]FACULTAD DE CIENCIAS DE LA SALUD	33,531,204.95	4,912,526.06	38,443,731.01	38,443,731.01	38,443,731.01	0.00
[62811]FACULTAD DE CIENCIAS DE LA INFORMACION	18,146,247.19	1,407,942.82	19,554,190.01	19,553,992.46	19,553,992.46	197.55
[71111]SECRETARIA ACADEMICA	4,476,970.64	42,446.02	4,519,416.66	4,519,416.66	4,519,416.66	0.00
[72111]DIRECCION GENERAL DEGENCIA	6,094,735.19	5,314.71	6,100,050.90	6,100,050.90	6,100,050.90	0.00
[73111]DIRECCIÓN GENERAL DE INVESTIGACION Y POSGRADO	4,676,601.01	(1,008,310.71)	3,668,290.30	3,668,290.30	3,668,290.30	0.00
[74111]DIRECCIÓN GENERAL DE EXTENSIÓN UNIVERSITARIA	18,337,685.76	(201,458.32)	18,136,227.44	18,101,553.90	18,101,553.90	34,673.54
[75111]DIRECCIÓN GENERAL DE SERVICIOS AL ESTUDIANTE	37,837,565.02	(887,307.99)	36,950,257.03	36,950,257.03	36,950,257.03	0.00
[81111]SECRETARIA ADMINISTRATIVA	3,040,007.66	1,550,673.37	4,590,681.03	4,590,681.03	4,590,681.03	0.00
[82111]COORDINACION GENERAL DE VINCULACION	6,226,076.45	10,282,521.86	16,508,598.31	16,508,598.31	16,508,598.31	0.00
[83111]COORDINACION GENERAL ADMINISTRATIVA	68,987,891.73	(10,367,992.81)	58,619,898.92	58,619,898.92	58,619,898.92	0.00
[84111]COORDINACION GENERAL DE TECNOLOGIAS DE LA INFORMACION Y LA COMUNICACIÓN	37,189,291.39	2,204,528.41	39,393,819.80	39,393,819.80	39,393,819.80	0.00
[85111]COORDINACION GENERAL DE OBRAS	31,682,699.85	24,160,742.16	55,843,442.01	55,843,441.99	55,843,441.99	0.02

CUENTA PÚBLICA 2020
Estado Analítico del Ejercicio del Presupuesto de Egresos
Clasificación Administrativa
Del 1o. de enero al 31 de diciembre de 2020
(Pesos)

[86111]COORDINACION GENERAL DE RECURSOS HUMANOS	24,652,945.30	34,534,009.00	59,186,954.30	59,186,954.30	59,186,954.30	0.00
[92111]ORGANISMOS INTERNOS	2,277,570.63	74,652,513.67	76,930,084.30	76,930,084.30	76,930,084.30	0.00
Total del Gasto	552,830,663.00	128,132,759.92	680,963,422.92	680,927,442.42	680,927,442.42	35,980.50

L.C. Reina Concepción Hernández Chablé

Mtra. Delfina Cervera Rebolledo

Departamento de Presupuesto Institucional

Coordinación de Planeación

03/03/2021 12:19:25 p. m



CUENTA PÚBLICA 2020
Estado Analítico del Ejercicio del Presupuesto de Egresos
Clasificación Económica (por Tipo de Gasto)
Del 1o. de enero al 31 de diciembre de 2020
(Pesos)

ENTE PÚBLICO: UNIVERSIDAD AUTONOMA DEL CARMEN

Concepto	Egresos					Subejercicio 6 = (3-4)
	Aprobado	Ampliaciones/ (Reducciones)	Modificado	Devengado	Pagado	
	1	2	3 = (1+2)	4	5	
Gasto Corriente	552,769,663.00	84,126,428.10	636,896,091.10	636,860,321.37	636,860,321.37	35,769.73
Gasto de Capital	61,000.00	44,006,331.82	44,067,331.82	44,067,121.05	44,067,121.05	210.77
Amortización de la Deuda y Disminución de Pasivos	0.00	0.00	0.00	0.00	0.00	0.00
Pensiones y Jubilaciones	0.00	0.00	0.00	0.00	0.00	0.00
Participaciones	0.00	0.00	0.00	0.00	0.00	0.00
Total del Gasto	552,830,663.00	128,132,759.92	680,963,422.92	680,927,442.42	680,927,442.42	35,980.50

L.C. Reina Concepción Hernández Chablé

Mtra. Delfina Cervantes Rebolledo

Departamento de Presupuesto Institucional

Coordinación de Planeación

03/03/2021 12:18:29



CUENTA PÚBLICA 2020
Estado Analítico del Ejercicio del Presupuesto de Egresos
Clasificación por Objeto del Gasto (Capítulo y Concepto)
Del 1o. de enero al 31 de diciembre de 2020
(Pesos)

ENTE PÚBLICO: UNIVERSIDAD AUTONOMA DEL CARMEN

Concepto	Egresos					
	Aprobado	Ampliaciones (Reducciones)	Modificado	Derogado	Pagado	Subejercido
	1	2	3=(1+2)	4	5	6=(3-4)
Servicios Personales	407,320,761.54	109,793,432.66	517,114,214.20	517,114,214.20	517,114,214.20	0.00
Remuneraciones al Personal de Carácter Permanente	179,621,917.06	9,276,157.53	188,892,074.59	188,892,074.59	188,892,074.59	0.00
Remuneraciones al Personal de Carácter Transitorio	32,876,520.32	4,621,452.59	37,697,972.91	37,697,972.91	37,697,972.91	0.00
Remuneraciones Adicionales y Especiales	57,840,589.06	20,732,329.39	78,572,918.45	78,572,918.45	78,572,918.45	0.00
Seguridad Social	67,933,012.68	(2,278,428.66)	65,654,584.02	65,654,584.02	65,654,584.02	0.00
Otras Prestaciones Sociales y Económicas	24,534,696.25	57,398,127.94	81,930,824.19	81,930,824.19	81,930,824.19	0.00
Provisiones	0.00	0.00	0.00	0.00	0.00	0.00
Pago de EsSaludos a Servidores Públicos	44,514,046.17	19,851,793.67	64,365,840.04	64,365,840.04	64,365,840.04	0.00
Materiales y Suministros	18,431,165.99	7,072,040.85	25,503,196.84	25,467,500.12	25,467,500.12	35,696.72
Materiales de Administración, Emisión de Documentos y Artículos Oficiales	5,397,742.47	(254,933.84)	5,142,808.63	5,142,808.63	5,142,808.63	0.00
Alimentos y Utensilios	2,535,019.55	(1,011,365.67)	1,523,653.88	1,523,653.88	1,523,653.88	0.00
Materias Primas y Materiales de Producción y Comercialización	0.00	0.00	0.00	0.00	0.00	0.00
Materiales y Artículos de Construcción y de Reparación	2,637,256.00	6,302,898.08	8,940,154.08	8,904,816.02	8,904,816.02	35,338.06
Productos Químicos, Farmacéuticos y de Laboratorio	1,085,195.15	1,897,587.85	2,982,782.80	2,782,779.72	2,782,779.72	3.06
Combustibles, Lubricantes y Aditivos	3,909,838.53	(2,567,492.98)	1,342,345.55	1,342,345.55	1,342,345.55	0.00
Vestuario, Blancos, Prendas de Protección y Artículos Deportivos	1,618,500.00	(327,691.48)	1,290,808.52	1,290,808.52	1,290,808.52	0.00
Materiales y Suministros Para Seguridad	0.00	1,658.80	1,658.80	1,658.80	1,658.80	0.00
Herramientas, Refacciones y Accesorios Menores	1,247,604.29	3,231,380.29	4,478,984.58	4,478,629.00	4,478,629.00	356.58
Servicios Generales	100,193,847.21	(8,457,110.90)	91,736,736.31	91,736,663.30	91,736,663.30	73.01
Servicios Básicos	43,478,784.00	(1,879,701.01)	41,599,082.99	41,599,082.99	41,599,082.99	0.00
Servicios de Arrendamiento	4,809,072.86	(74,621.21)	4,734,451.65	4,734,451.65	4,734,451.65	0.00
Servicios Profesionales, Científicos, Técnicos y Otros Servicios	16,776,413.36	1,195,357.99	17,971,771.35	17,971,699.35	17,971,699.35	72.00
Servicios Financieros, Bancarios y Comerciales	777,352.50	(141,455.30)	635,897.20	635,896.20	635,896.20	0.00
Servicios de Instalación, Reparación, Mantenimiento y Conservación	5,763,982.21	10,419,076.90	16,183,059.11	16,183,069.10	16,183,069.10	0.01
Servicios de Comunicación Social y Publicidad	2,480,329.84	133,433.98	2,613,762.82	2,613,762.82	2,613,762.82	0.00
Servicios de Tránsito y Viales	3,093,984.08	(7,125,497.32)	968,486.76	968,486.76	968,486.76	0.00
Servicios Oficiales	568,679.47	(268,847.39)	299,832.08	299,832.08	299,832.08	0.00
Otros Servicios Generales	17,345,239.89	(714,856.54)	16,630,383.35	16,630,382.35	16,630,382.35	1.00
Transferencias, Asignaciones, Subsidios y Otras Ayudas	605,500.00	1,936,443.75	2,541,943.75	2,541,943.75	2,541,943.75	0.00
Transferencias Internas y Asignaciones al Sector Público	0.00	0.00	0.00	0.00	0.00	0.00
Transferencias al Resto del Sector Público	0.00	0.00	0.00	0.00	0.00	0.00
Subsidios y Subvenciones	0.00	0.00	0.00	0.00	0.00	0.00
Ayudas Sociales	605,500.00	1,936,443.75	2,541,943.75	2,541,943.75	2,541,943.75	0.00
Pensiones y Jubilaciones	0.00	0.00	0.00	0.00	0.00	0.00
Transferencias a Fideicomisos, Mandatos y Otros Análogos	0.00	0.00	0.00	0.00	0.00	0.00
Transferencias a la Seguridad Social	0.00	0.00	0.00	0.00	0.00	0.00
Donativos	0.00	0.00	0.00	0.00	0.00	0.00
Transferencias al Exterior	0.00	0.00	0.00	0.00	0.00	0.00
Bienes Muebles, Inmuebles e Intangibles	61,000.00	8,312,256.80	8,373,256.80	8,373,046.04	8,373,046.04	210.76
Mobiliario y Equipo de Administración	0.00	1,559,615.86	1,559,615.86	1,559,610.86	1,559,610.86	5.00
Mobiliario y Equipo Educativo y Recreativo	61,000.00	6,852,640.94	7,513,640.94	7,513,435.18	7,513,435.18	110.30

CUENTA PÚBLICA 2020
Estado Analítico del Ejercicio del Presupuesto de Egresos
Clasificación por Objeto del Gasto (Capítulo y Concepto)
Del 1o. de enero al 31 de diciembre de 2020
(Pesos)

ENTE PÚBLICO: UNIVERSIDAD AUTONOMA DEL CARMEN

Concepto	Egresos					Subejercicio 6 = (3-4)
	Aprobado	Ampliaciones/ (Reducciones)	Modificado	Devengado	Pagado	
	1	2	3 = (1+2)	4	5	
Equipo e Instrumental Médico y de Laboratorio	0.00	944,671.35	944,671.35	944,663.15	944,663.15	8.20
Vehículos y Equipo de Transporte	0.00	0.00	0.00	0.00	0.00	0.00
Equipo de Defensa y Seguridad	0.00	0.00	0.00	0.00	0.00	0.00
Maquinaria, Otros Equipos y Herramientas	0.00	5,076,952.78	5,076,952.78	5,076,952.78	5,076,952.78	0.00
Activos Biológicos	0.00	0.00	0.00	0.00	0.00	0.00
Bienes Inmuebles	0.00	0.00	0.00	0.00	0.00	0.00
Activos Intangibles	0.00	38,456.00	38,456.00	38,368.74	38,368.74	87.26
Inversión Pública	0.00	4,026,113.65	4,026,113.65	4,026,113.64	4,026,113.64	0.01
Obra Pública en Bienes de Dominio Público	0.00	0.00	0.00	0.00	0.00	0.00
Obra Pública en Bienes Propios	0.00	4,026,113.65	4,026,113.65	4,026,113.64	4,026,113.64	0.01
Proyectos Productivos y Acciones de Fomento	0.00	0.00	0.00	0.00	0.00	0.00
Inversiones Financieras y Otras Provisiones	26,218,378.26	5,449,583.11	31,667,961.37	31,667,961.37	31,667,961.37	0.00
Inversiones Para el Fomento de Actividades Productivas.	0.00	0.00	0.00	0.00	0.00	0.00
Acciones y Participaciones de Capital	0.00	0.00	0.00	0.00	0.00	0.00
Compra de Títulos y Valores	0.00	0.00	0.00	0.00	0.00	0.00
Concesión de Préstamos	0.00	0.00	0.00	0.00	0.00	0.00
Inversiones en Fideicomisos, Mandatos y Otros Análogos	0.00	31,667,961.37	31,667,961.37	31,667,961.37	31,667,961.37	0.00
Otras Inversiones Financieras	0.00	0.00	0.00	0.00	0.00	0.00
Provisiones para Contingencias y Otras Erogaciones Especiales	26,218,378.26	(26,218,378.26)	0.00	0.00	0.00	0.00
Participaciones y Aportaciones	0.00	0.00	0.00	0.00	0.00	0.00
Participaciones	0.00	0.00	0.00	0.00	0.00	0.00
Aportaciones	0.00	0.00	0.00	0.00	0.00	0.00
Convenios	0.00	0.00	0.00	0.00	0.00	0.00
Deuda Pública	0.00	0.00	0.00	0.00	0.00	0.00
Amortización de la Deuda Pública	0.00	0.00	0.00	0.00	0.00	0.00
Intereses de la Deuda Pública	0.00	0.00	0.00	0.00	0.00	0.00
Comisiones de la Deuda Pública	0.00	0.00	0.00	0.00	0.00	0.00
Gastos de la Deuda Pública	0.00	0.00	0.00	0.00	0.00	0.00
Costo por Coberturas	0.00	0.00	0.00	0.00	0.00	0.00
Apoyos Financieros	0.00	0.00	0.00	0.00	0.00	0.00
Adeudos de Ejercicios Fiscales Anteriores (Adefas)	0.00	0.00	0.00	0.00	0.00	0.00
Total del Gasto	27,830,663.00	128,132,759.92	680,963,422.92	680,927,442.42	680,927,442.42	35,980.50

L.C. Reina Concepción Hernández Chabé

Mtra. Delfina Cervera Rebolledo

Departamento de Presupuesto Institucional

Coordinación de Planeación

CUENTA PÚBLICA 2020
Clasificación Funcional (Finalidad y Función)
Del 1o. de enero al 31 de diciembre de 2020
(Pesos)

ENTE PÚBLICO: UNIVERSIDAD AUTONOMA DEL CARMEN


Concepto	Egresos					Subejercicio 6 = (3-4)
	Aprobado	Ampliaciones/ (Reducciones)	Modificado	Devengado	Pagado	
	1	2	3 = (1+2)	4	5	
Gobierno	0.00	0.00	0.00	0.00	0.00	0.00
Legislación	0.00	0.00	0.00	0.00	0.00	0.00
Justicia	0.00	0.00	0.00	0.00	0.00	0.00
Coordinación de la Política de Gobierno	0.00	0.00	0.00	0.00	0.00	0.00
Relaciones Exteriores	0.00	0.00	0.00	0.00	0.00	0.00
Asuntos Financieros y Hacendarios	0.00	0.00	0.00	0.00	0.00	0.00
Seguridad Nacional	0.00	0.00	0.00	0.00	0.00	0.00
Asuntos de Orden Público y de Seguridad Interior	0.00	0.00	0.00	0.00	0.00	0.00
Otros Servicios Generales	0.00	0.00	0.00	0.00	0.00	0.00
Desarrollo Social	552,830,663.00	128,132,759.92	680,963,422.92	680,927,442.42	680,927,442.42	35,980.50
Protección Ambiental	0.00	0.00	0.00	0.00	0.00	0.00
Vivienda y Servicios a la Comunidad	0.00	0.00	0.00	0.00	0.00	0.00
Salud	0.00	0.00	0.00	0.00	0.00	0.00
Recreación, Cultura y Otras Manifestaciones Sociales	552,830,663.00	128,132,759.92	680,963,422.92	680,927,442.42	680,927,442.42	35,980.50
Educación	0.00	0.00	0.00	0.00	0.00	0.00
Protección Social	0.00	0.00	0.00	0.00	0.00	0.00
Otros Asuntos Sociales	0.00	0.00	0.00	0.00	0.00	0.00
Desarrollo Económico	0.00	0.00	0.00	0.00	0.00	0.00
Asuntos Económicos, Comerciales y Laborales en General	0.00	0.00	0.00	0.00	0.00	0.00
Agropecuaria, Silvicultura, Pesca y Caza	0.00	0.00	0.00	0.00	0.00	0.00
Combustibles y Energía	0.00	0.00	0.00	0.00	0.00	0.00
Minería, Manufacturas y Construcción	0.00	0.00	0.00	0.00	0.00	0.00
Transporte	0.00	0.00	0.00	0.00	0.00	0.00
Comunicaciones	0.00	0.00	0.00	0.00	0.00	0.00
Turismo	0.00	0.00	0.00	0.00	0.00	0.00
Ciencia, Tecnología e Innovación	0.00	0.00	0.00	0.00	0.00	0.00
Otras Industrias y Otros Asuntos Económicos	0.00	0.00	0.00	0.00	0.00	0.00
Otras no Clasificadas en Funciones Anteriores	0.00	0.00	0.00	0.00	0.00	0.00
Transacciones de la Deuda Pública / Costo Financiero de la Deuda	0.00	0.00	0.00	0.00	0.00	0.00
Transferencias, Participaciones y Aportaciones entre Diferentes Niveles y Órdenes de Gobierno	0.00	0.00	0.00	0.00	0.00	0.00
Sanearamiento del Sistema Financiero	0.00	0.00	0.00	0.00	0.00	0.00
Adeudos de Ejercicios Fiscales Anteriores	0.00	0.00	0.00	0.00	0.00	0.00
Total del Gasto	552,830,663.00	128,132,759.92	680,963,422.92	680,927,442.42	680,927,442.42	35,980.50

L.C. Reina Concepción Hernández Cárdenas

Mtra. Delfina Cervera Rebolledo

Departamento de Presupuesto Institucional

Coordinación de Planeación



CUENTA PÚBLICA 2020
Endeudamiento Neto
Del 1o. de enero al 31 de diciembre de 2020
(Pesos)

ENTE PÚBLICO: UNIVERSIDAD AUTONOMA DEL CARMEN

Identificación de Crédito o Instrumento	Colocación	Amortización	Endeudamiento Neto
	A	B	C = A - B
Créditos Bancarios			
Total Créditos Bancarios	0.00	0.00	0.00
Total Créditos Bancarios	0.00	0.00	0.00
Otros Instrumentos de Deuda			
Total Otros Instrumentos de Deuda	0.00	0.00	0.00
Total Otros Instrumentos de Deuda	0.00	0.00	0.00
TOTAL	0.00	0.00	0.00

L.C.Reina Concepción Hernández Chah



DEPTO. DE PRESUPUESTO INSTITUCIONAL

Departamento de Presupuesto Institucional

03/03/2021 12:19:01 p. m.

de acuerdo al formato de endeudamiento neto no se realiza en esta institución derivado que no tiene deudas públicas

C.P.A Isabel María Corroy

Tesorera



TESORERÍA

CUENTA PÚBLICA 2020
Intereses de la Deuda
Del 1o. de enero al 31 de diciembre de 2020
(Pesos)

ENTE PÚBLICO: UNIVERSIDAD AUTONOMA DEL CARMEN

Identificación de Crédito o Instrumento	Devengado	Pagado
Créditos Bancarios		
Identificación de Crédito	0.00	0.00
Total Créditos Bancarios:	0.00	0.00
Otros Instrumentos de Deuda		
Identificación de Instrumento	0.00	0.00
Total Otros Instrumentos de Deuda:	0.00	0.00
TOTAL:	0.00	0.00

L.C. Reina Concepción Hernández
 Chablé



Departamento de Presupuesto
 Institucional

**DEPTO. DE PRESUPUESTO
 INSTITUCIONAL**

03/03/2021 12:19:19 p. m.

C.P.A Isabel Marín Corroy

Tesorera



TESORERÍA

Este Estado Financiero no aplica para la Universidad

CUENTA PÚBLICA 2020
Indicadores de Postura Fiscal
Del 1o. de enero al 31 de diciembre de 2020
(Pesos)

ENTE PÚBLICO: UNIVERSIDAD AUTONOMA DEL CARMEN

Concepto	Estimado	Devengado	Pagado ³
I. Ingresos Presupuestarios (I=1+2)	552,830,663.00	621,848,019.89	621,821,419.89
1. Ingresos del Gobierno de la Entidad Federativa ¹	0.00	0.00	0.00
2. Ingresos del Sector Paraestatal ¹	552,830,663.00	621,848,019.89	621,821,419.89
II. Egresos Presupuestarios (II=3+4)	552,830,663.00	680,927,442.42	680,927,442.42
3. Egresos del Gobierno de la Federativa ²	0.00	0.00	0.00
4. Egresos del Sector Paraestatal ²	552,830,663.00	680,927,442.42	680,927,442.42
III. Balance Presupuestario (Superávit o Déficit) (III=I - II)	0.00	(59,079,422.53)	(59,106,022.53)

Concepto	Estimado	Devengado	Pagado ³
III. Balance presupuestario (Superávit o Déficit)	0.00	(59,079,422.53)	(59,106,022.53)
IV. Intereses, Comisiones y Gastos de la Deuda	0.00	0.00	0.00
V. Balance Primario (Superávit o Déficit) (V= III - IV)	0.00	(59,079,422.53)	(59,106,022.53)

Concepto	Estimado	Devengado	Pagado ³
A. Financiamiento	0.00	0.00	0.00
B. Amortización de la deuda	0.00	0.00	0.00
C. Endeudamiento ó desendeudamiento (C = A - B)	0.00	0.00	0.00

1. Los Ingresos que se presentan son los ingresos presupuestarios totales sin incluir los ingresos por financiamientos. Los Ingresos del Gobierno de la Entidad Federativa corresponden a los del Poder Ejecutivo, Legislativo Judicial y Autónomos

2. Los egresos que se presentan son los egresos presupuestarios totales sin incluir los egresos por amortización. Los egresos del Gobierno de la Entidad Federativa corresponden a los del Poder Ejecutivo, Legislativo, Judicial y Órganos Autónomos

3. Para Ingresos se reportan los ingresos recaudados; para egresos se reportan los egresos pagados

L.C.Reina Concepción Hernández
Chablé

Mtra. Delfina Cervantes Rebolledo

Departamento de Presupuesto
Institucional

Coordinación de Planeación

03/05/2021 12:18:54 p





Información Programática



UNIVERSIDAD AUTÓNOMA DEL CARMEN

Calle 56 No. 4, Esquina Avenida Concordia, C. P. 24180 Ciudad del Carmen, Campeche

CUENTA PÚBLICA 2020
Gasto por Categoría Programática
Del 1o. de enero al 31 de diciembre de 2020
(Pesos)

ENTE PÚBLICO: UNIVERSIDAD AUTONOMA DEL CARMEN

Concepto	Egresos					Subejercicio 6 = (3 - 4)
	Aprobado 1	Ampliaciones/ (Reducciones) 2	Modificado 3 = (1 + 2)	Devengado 4	Pagado 5	
Programas	552,830,663.00	128,132,759.92	680,963,422.92	680,927,442.42	680,927,442.42	35,980.50
Subsidios: Sector Social y Privado o Entidades Federativas y Municipios	522,946,476.00	46,544,992.73	569,491,468.73	569,455,489.25	569,455,489.25	35,979.48
Sujetos a Reglas de Operación	0.00	5,063,505.71	5,063,505.71	5,027,526.23	5,027,526.23	35,979.48
Otros Subsidios	522,946,476.00	41,481,487.02	564,427,963.02	564,427,963.02	564,427,963.02	0.00
Desempeño de la Funciones	29,884,187.00	66,599,988.02	96,484,175.02	96,484,174.02	96,484,174.02	1.00
Prestación de Servicios Públicos	29,884,187.00	66,599,988.02	96,484,175.02	96,484,174.02	96,484,174.02	1.00
Provisión de Bienes Públicos	0.00	0.00	0.00	0.00	0.00	0.00
Planeación, seguimiento y evaluación de políticas públicas	0.00	0.00	0.00	0.00	0.00	0.00
Promoción y fomento	0.00	0.00	0.00	0.00	0.00	0.00
Regulación y supervisión	0.00	0.00	0.00	0.00	0.00	0.00
Funciones de las Fuerzas Armadas (Únicamente Gobierno Federal)	0.00	0.00	0.00	0.00	0.00	0.00
Específicos	0.00	0.00	0.00	0.00	0.00	0.00
Proyectos de Inversión	0.00	0.00	0.00	0.00	0.00	0.00
Administrativos y de Apoyo	0.00	0.00	0.00	0.00	0.00	0.00
Apoyo al proceso presupuestario y para mejorar la eficiencia Institucional	0.00	0.00	0.00	0.00	0.00	0.00
Apoyo a la función pública y al mejoramiento de la función	0.00	0.00	0.00	0.00	0.00	0.00
Operaciones Ajenas	0.00	0.00	0.00	0.00	0.00	0.00
Compromisos	0.00	0.00	0.00	0.00	0.00	0.00
Obligaciones de Cumplimiento de resolución jurisdiccional	0.00	0.00	0.00	0.00	0.00	0.00
Desastres Naturales	0.00	0.00	0.00	0.00	0.00	0.00
Obligaciones	0.00	0.00	0.00	0.00	0.00	0.00
Pensiones y Jubilaciones	0.00	0.00	0.00	0.00	0.00	0.00
Aportaciones a la seguridad social	0.00	0.00	0.00	0.00	0.00	0.00
Aportaciones a fondos de estabilización	0.00	0.00	0.00	0.00	0.00	0.00
Aportaciones a fondos de inversión y reestructura de pensiones	0.00	0.00	0.00	0.00	0.00	0.00
Programas de Gasto Federalizado (Gobierno Federal)	0.00	14,987,779.17	14,987,779.17	14,987,779.15	14,987,779.15	0.02
Gasto Federalizado	0.00	14,987,779.17	14,987,779.17	14,987,779.15	14,987,779.15	0.02
Participaciones a entidades federativas y municipios	0.00	0.00	0.00	0.00	0.00	0.00
Costo financiero, deuda o apoyos a deudores y ahorradores de la banca	0.00	0.00	0.00	0.00	0.00	0.00
Adeudos de ejercicios fiscales anteriores	0.00	0.00	0.00	0.00	0.00	0.00
Total Del Gasto	552,830,663.00	128,132,759.92	680,963,422.92	680,927,442.42	680,927,442.42	35,980.50

Mtra. Delfina Cervantes Rebolledo

Coordinadora de Planeación



03/03/2021 12:19:32

Reina Concepción Hernández Chablé

Departamento de Presupuesto Institucional





Universidad Autónoma del Carmen
Coordinación de Planeación
 Departamento de Presupuesto Institucional

Cd. del Carmen, Campeche a 06 de enero de 2021.

PROGRAMAS Y PROYECTOS DE INVERSIÓN 2020
DEL 1/01/2020 AL 31/12/2020

CONCEPTO	TIPO DE PROGRAMA O PROYECTO	CAPITALIZABLE	ESTADO	EGRESOS			
				APROBADO	AMPLIACIONES/REDUCCIONES	DEVENGADO	PAGADO
				1	2	3	4
CONACYT	FEDERAL	x	FINALIZADO	\$ 0.00	\$539,893.84	\$539,893.84	\$539,893.84
PRODEP	FEDERAL	x	FINALIZADO	\$ 0.00	\$65,131.87	\$65,131.87	\$65,131.87
	FEDERAL	x	FINALIZADO	\$ 0.00	\$563,985.77	\$563,985.77	\$563,985.77
PAICE	FEDERAL		FINALIZADO	\$ 0.00	\$1,042,832.94	\$1,042,832.94	\$1,042,832.94
FORTALECIMIENTO A LA EXCELENCIA EDUCATIVA-PROFEXCE	FEDERAL		FINALIZADO	\$ 0.00	\$500,000.00	\$465,326.46	\$465,326.46
FAM	FEDERAL	x	FINALIZADO	\$ 0.00	\$1,221,902.57	\$1,220,807.39	\$1,220,807.39
	FEDERAL	x	FINALIZADO	\$ 0.00	\$1,734,784.43	\$1,734,573.67	\$1,734,573.67
	FEDERAL	x	FINALIZADO	\$ 0.00	\$10,744,251.83	\$10,744,251.83	\$10,744,251.83
				\$ 0.00	\$4,243,527.34	\$4,243,527.34	\$4,243,527.34
TOTALES:				\$ 0.00	\$20,656,310.59	\$20,620,331.11	\$20,620,331.11

Mtra. Delfina Cervera Rebolledo
 Coordinadora de Planeación



Reina Concepción Hernández Chablé
 Departamento de Presupuesto Institucional.



PODER EJECUTIVO DEL ESTADO DE CAMPECHE SECRETARIA DE LA CONTRALORIA FICHA TÉCNICA



Ramo Administrativo: 28 Organismos Públicos Descentralizados
Unidad Responsable del Programa: 14 Universidad Autónoma del Carmen (UNACAR)
Denominación del Programa: 087 Programa de Educación Media Superior, Superior y de Posgrado
Tipo de Programa Presupuestario:

Alineación al Programa Sectorial

Coordinadora Sectorial:
Secretario Técnico:
Secretario Ejecutivo:
Objetivo Estratégico del Programa Sectorial: Fortalecer y consolida cobertura, equidad, calidad y pertinencia de las instituciones educativas del gobierno del estado en los niveles de educación media superior y superior, así como la formación para el trabajo, promoviendo la adecuada implementación de la reforma educativa.
Estrategia del Programa Sectorial: 2.6 Asegurar mayor cobertura, inclusión y equidad en formación para el trabajo, educación media superior y educación superior, entre los grupos de la población.
Línea de Acción del Programa Sectorial: 2.6.5 Promover una mayor integración entre los distintos niveles educativos para aumentar la permanencia de los alumnos en el sistema.
Objetivo Estratégico de la Dependencia o Entidad:
Resumen Narrativo: Servicios educativos para Media Superior, Superior y Posgrado brindados

Datos de Identificación del Indicador

Table with 3 columns: Orden, Fórmula, Tipo de Indicador. Includes details for indicator C2756: Eficacia, Desagregación Geográfica, Estatal, Relativo. Definition: Tasa de variación de la matrícula atendida en el nivel Medio Superior, Superior y Posgrado de la UNACAR. Frequency: Anual.

Transversalidad

Table with 2 columns: Enfoque de transversalidad, No aplica. Sub-rows for Hombre: 0, Mujer: 0, Total: 0.

Características del Indicador

Table with 3 columns: Características, Calificación, Justificación. Rows include Adecuado, Aporte Marginal, Claridad, Economía, Monitoriable, Relevancia.



PODER EJECUTIVO
DEL ESTADO DE
CAMPECHE

PAGINAS: 2/3

PODER EJECUTIVO DEL ESTADO DE CAMPECHE
SECRETARÍA DE LA CONTRALORÍA
FICHA TÉCNICA

SECONT
SECRETARÍA DE LA CONTRALORÍA



Contacto del Indicador

Nombre	Apellido Paterno	Apellido Materno
Elizabeth	Ojeda	Castillo
Área	Puesto	Correo
Dirección de Control Escolar	Directora de Control Escolar	eojeda@defin.unacar.mx
Lada	Teléfono	Extensión
938	9383811018	1501

Determinación de Metas - Viabilidad de la Meta

Meta acumulable:	No	Comportamiento del Indicador:	Ascendente	Factibilidad de la Meta:	Alta
Justificación de la factibilidad:	Esto es posible gracias a la gran oferta educativa que nos permite contribuir al mejoramiento de nuestros centros educativos, pero su función esta dada por el presupuesto asignado a este indicador.				

Línea Base

Año	Indicador	Numerador	Denominador	Periodo
0	0	0	0	0
Justificación de la línea base:				
Año	Indicador	Numerador	Denominador	Periodo
0	0	0	0	0
Justificación de la línea base:				

Parámetro de Semaforización

Tipo de Valor:	Porcentual
Umbral Verde:	0.5 - 1.5
Umbral Amarillo:	0 - 0.4
Umbral Rojo:	Menor a 0

Meta Sexenal

Meta Intermedia

Año	Indicador	Numerador	Denominador	Periodo
0	0	0	0	0

Características de las variables

Número de Variables: 2

Nombre	Descripción de la variable	Unidad de Medida
Matrícula atendida en el nivel Medio Superior, Superior y Posgrado en el año actual	Refleja la Matrícula atendida en el nivel Medio Superior, Superior y Posgrado en el año actual de la Universidad Autónoma del Carmen.	27 Alumno
Medios de Verificación	Desagregación Geográfica	Frecuencia
www.unacar.mx	Estatal	Anual
Fecha de Disponibilidad de la información:	Septiembre 2021	

Nombre	Descripción de la variable	Unidad de Medida
Matrícula atendida en el nivel Medio Superior, Superior y Posgrado en el año anterior	Matrícula atendida en el nivel Medio Superior, Superior y Posgrado en el año anterior	27 Alumno
Medios de Verificación	Desagregación Geográfica	Frecuencia
www.unacar.mx	Estatal	Anual
Fecha de Disponibilidad de la información:	Septiembre 2021	



PODER EJECUTIVO DEL ESTADO DE CAMPECHE
SECRETARIA DE LA CONTRALORIA
FICHA TÉCNICA



PAGINAS: 3/3

Referencias Adicionales

Referencia Internacional	Referencia Nacional	Comentario Técnico
		Este indicador se reportará en el cuarto trimestre.

Series Estadísticas

Ciclo	Valor	Periodo
0	0	No aplica

Metas Ciclo Presupuestario

Periodo	Indicador	Númerador	Denominador	Periodo
Periodo 1	1	7623	7548	Septiembre 2019 - Julio 2020

Resultado del Indicador

Trimestre	Variable 1	Variable 2	Algoritmo	Resultado	Periodo
Enero - Marzo	0.00	0.00	$(\frac{Variable_1}{Variable_2} - 1) * 100$	0.00	Enero - Marzo
Abril - Junio	0.00	0.00	$(\frac{Variable_1}{Variable_2} - 1) * 100$	0.00	Abril - Junio
Julio - Septiembre	9,123.00	8,745.00	$(\frac{Variable_1}{Variable_2} - 1) * 100$	4.32	Julio - Septiembre
Octubre - Diciembre	0.00	0.00	$(\frac{Variable_1}{Variable_2} - 1) * 100$	0.00	Octubre - Diciembre
Anual				4.32	Enero - Diciembre

MTRA. ELIZABETH OJEDA CASTILLO

Responsable del Indicador

DR. JOSE ANTONIO RUZ HERNANDEZ
Titular de la Dependencia y/o Entidad



PODER EJECUTIVO DEL ESTADO DE CAMPECHE
SECRETARIA DE LA CONTRALORIA
FICHA TÉCNICA



Ramo Administrativo: 28 Organismos Públicos Descentralizados
 Unidad Responsable del Programa:
 14 Universidad Autónoma del Carmen (UNACAR)
 Denominación del Programa: 087 Programa de Educación Media Superior, Superior y de Posgrado.
 Tipo de Programa Presupuestario:

Alineación al Programa Sectorial	
Coordinadora Sectorial:	
Secretario Técnico:	
Secretario Ejecutivo:	
Objetivo Estratégico del Programa Sectorial:	Fortalecer y consolidar la cobertura, equidad, calidad y pertinencia de las instituciones educativas del Gobierno del Estado en los niveles de educación media superior, así como en la formación para el trabajo, promoviendo la adecuada implementación de la reforma educativa.
Estrategia del Programa Sectorial:	2.4 Favorecer el uso de nuevas tecnologías de la información y comunicación tanto en procesos académicos como administrativos.
Línea de Acción del Programa Sectorial:	2.4.1 Alentar el uso de las tecnologías de la información con proyectos que ofrezcan oportunidades de acceso a la sociedad del conocimiento.
Objetivo Estratégico de la Dependencia o Entidad:	
Resumen Narrativo:	Investigación científica integral impulsada

Datos de Identificación del Indicador		
Orden	Fórmula	Tipo de Indicador
C2969	(Número de proyectos de investigación científica realizados / Total de proyectos de investigación científica programados) x100	GESTION
Dimensión del Indicador	Desagregación Geográfica	Tipo de valor de la Meta
Eficacia	Estatal	Relativo
Definición del Indicador	Nombre del Indicador	Unidad de Medida
Refleja el Porcentaje de proyectos de investigación científica realizados en la UNACAR	1969 Porcentaje de proyectos de investigación científica realizados en la UNACAR	489 Por ciento
Frecuencia de Medición: Anual		

Transversalidad		
Enfoque de transversalidad:	No aplica	
Hombre: 0	Mujer: 0	Total: 0

Características del Indicador		
Características	Calificación	Justificación
Adecuado	Cumple	CON INFORMACIÓN REAL
Aporte Marginal	No Aplica	No aplica
Claridad	Cumple	LOS DATOS ARROJADOS REFIEREN A LA PRODUCCIÓN CIENTÍFICA
Economía	Cumple	SE CUENTA CON LOS ELEMENTOS PARA SU CONTROL
Monitoriable	Cumple	FACILMENTE MONITOREABLE
Relevancia	Cumple	PERMITE CONOCER LOS DATOS DE CRECIMIENTO

Contacto del Indicador		
Nombre	Apellido Paterno	Apellido Materno
Lelio	DelaCruz	May



PODER EJECUTIVO DEL ESTADO DE CAMPECHE
SECRETARIA DE LA CONTRALORIA
FICHA TÉCNICA

SECRET
 SECRETARIA DE LA CONTRALORIA



PAGINAS: 2/3

Área	Puesto	Correo
Dirección General de Investigación y Posgrado	Director General de Investigación y Posgrado	Idelacruz@dellm.unacar.mx
Lada	Teléfono	Extensión
938	9383811018	1310

Determinación de Metas - Viabilidad de la Meta

Meta acumulable:	No	Comportamiento del Indicador:	Nominal	Factibilidad de la Meta:	Alta
Justificación de la factibilidad:	Se tienen los compromisos para lograrlo				

Línea Base

Año	Indicador	Numerador	Denominador	Período
0	0	0	0	0
Justificación de la línea base:				
0	0	0	0	0
Justificación de la línea base:				

Parámetro de SemafORIZACIÓN

Tipo de Valor:	Porcentual
Umbral Verde:	90-110
Umbral Amarillo:	60-89
Umbral Rojo:	0-59

Meta Sexenal

Meta Intermedia

Año	Indicador	Numerador	Denominador	Período
0	0	0	0	0

Características de las variables

Número de Variables: 2

Nombre	Descripción de la variable	Unidad de Medida
Número de proyectos de investigación científica realizados	Refleja el Total de proyectos de investigación científica programados de la Universidad Autónoma del Carmen	517 Proyecto
Medios de Verificación:	Desagregación Geográfica	Frecuencia
www.unacar.mx	Estatad	Anual
Fecha de Disponibilidad de la información:	Enero 2021	
Nombre	Descripción de la variable	Unidad de Medida
Total de proyectos de investigación científica programados	Refleja el Total de proyectos de investigación científica programados de la Universidad Autónoma del Carmen	517 Proyecto
Medios de Verificación:	Desagregación Geográfica	Frecuencia
www.unacar.mx	Estatad	Anual
Fecha de Disponibilidad de la información:	Enero 2021	

Referencias Adicionales

Referencia Internacional	Referencia Nacional	Comentario Técnico
		Este indicador se reportará en el cuarto trimestre.



PODER EJECUTIVO DEL ESTADO DE CAMPECHE
SECRETARIA DE LA CONTRALORIA
FICHA TÉCNICA




PAGINAS: 3/3

Series Estadísticas		
Ciclo	Valor	Período
0	0	No aplica

Metas Ciclo Presupuestario				
Período	Indicador	Numerador	Denominador	Período
Periodo 1	100	5	5	Enero -Diciembre 2020

Resultado del Indicador					
Trimestre	Variable 1	Variable 2	Algoritmo	Resultado	Período
Enero - Marzo	0.00	0.00	$(Variable_1/Variable_2) * 100$	0.00	Enero - Marzo
Abril - Junio	0.00	0.00	$(Variable_1/Variable_2) * 100$	0.00	Abril - Junio
Julio - Septiembre	0.00	0.00	$(Variable_1/Variable_2) * 100$	0.00	Julio - Septiembre
Octubre - Diciembre	3.00	5.00	$(Variable_1/Variable_2) * 100$	60.00	Octubre - Diciembre
Annual				0.00	Enero - Diciembre


DR. LELIO DE LA CRUZ MAY
Responsable del Indicador


DR. JOSE ANTONIO RUIZ HERNÁNDEZ
Titular de la Dependencia y/o Entidad



PODER EJECUTIVO DEL ESTADO DE CAMPECHE
SECRETARÍA DE LA CONTRALORÍA
FICHA TÉCNICA



PAGINAS: 1/3

Ramo Administrativo: 28 Organismos Públicos Descentralizados

Unidad Responsable del Programa:

14 Universidad Autónoma del Carmen (UNACAR)

Denominación del Programa: 087 Programa de Educación Media Superior, Superior y de Posgrado

Tipo de Programa Presupuestario:

Alineación al Programa Sectorial	
Coordinadora Sectorial:	
Secretario Técnico:	
Secretario Ejecutivo:	
Objetivo Estratégico del Programa Sectorial:	Fortalecer y consolidar la cobertura, equidad, calidad y pertinencia de las instituciones educativas del Gobierno del Estado en los niveles de educación media superior, así como en la formación para el trabajo, promoviendo la adecuada implementación de la reforma educativa.
Estrategia del Programa Sectorial:	2.2 Procurar la pertinencia en la formación para el trabajo la educación media superior y la educación superior, a través de promover una educación basada en valores y de intensificar la vinculación con los sectores sociales y productivos del estado.
Línea de Acción del Programa Sectorial:	2.2.2 Realizar periódicamente diversos diagnósticos y prospectivas del mercado laboral para reorientar la oferta de los programas educativos, procurando la actualización de los que tengan baja demanda en el mercado laboral y creando los necesarios para atender la demanda existente
Objetivo Estratégico de la Dependencia o Entidad:	
Resumen Narrativo:	Vinculación con los sectores productivos, educativos y sociales

Datos de Identificación del Indicador		
Orden	Fórmula	Tipo de Indicador
C2760	(Total de egresados que se insertan en el mercado laboral de acuerdo al perfil profesional en el lapso de dos años / Total de egresados de la cohorte) x100	GESTION
Dimensión del Indicador	Desagregación Geográfica	Tipo de valor de la Meta
Eficacia	Estatal	Relativo
Definición del Indicador	Nombre del Indicador	Unidad de Medida
Porcentaje de egresados que se insertan en el mercado laboral de acuerdo al perfil profesional en el lapso de dos años de la UNACAR	1970 Porcentaje de egresados que se insertan en el mercado laboral de acuerdo al perfil profesional en el lapso de dos años de la UNACAR	489 Por ciento
Frecuencia de Medición: Anual		

Transversalidad		
Enfoque de transversalidad:	No aplica	
Hombre: 0	Mujer: 0	Total: 0

Características del Indicador		
Características	Calificación	Justificación
Adecuado	Cumple	Porque nos permite obtener los elementos necesarios para poder determinar nuestros porcentajes
Aporte Marginal	No Aplica	No aplica
Claridad	Cumple	Porque es entendible a cualquier tipo de usuario
Economía	Cumple	Se cuenta con sistemas
Monitoriable	Cumple	se puede consultar en cualquier momento
Relevancia	Cumple	Tienen información que permite la toma de decisiones



PODER EJECUTIVO DEL ESTADO DE CAMPECHE
SECRETARÍA DE LA CONTRALORÍA
FICHA TÉCNICA

SECONT
SECRETARÍA DE LA CONTRALORÍA



PAGINAS: 2/3

Contacto del Indicador		
Nombre	Apellido Paterno	Apellido Materno
José Isaac	Arjona	Gutierrez
Área	Puesto	Correo
Dirección General de Servicios al Estudiante	Director General	jarjona@delfin.unacar.mx
Lada	Teléfono	Extensión
938	9383811018	1600

Determinación de Metas - Viabilidad de la Meta					
Meta acumulable:	No	Comportamiento del Indicador:	Ascendente	Factibilidad de la Meta:	Alta
Justificación de la factibilidad:	No aplica				

Línea Base				
Año	Indicador	Numerador	Denominador	Período
0	0	0	0	0
Justificación de la línea base:				
Año:	Indicador	Numerador	Denominador	Período
0	0	0	0	0
Justificación de la línea base:				

Parámetro de Semafización					
Tipo de Valor:	Porcentual				
Umbral Verde:	40 - 50	Umbral Amarillo:	30-39	Umbral Rojo:	0-29

Meta Sexenal

Meta Intermedia				
Año	Indicador	Numerador	Denominador	Período
0	0	0	0	0

Características de las variables

Número de Variables: 2		
Nombre	Descripción de la variable	Unidad de Medida
Total de egresados que se insertan en el mercado laboral de acuerdo al perfil profesional en el lapso de dos años	Total de egresados que se insertan en el mercado laboral de acuerdo al perfil profesional en el lapso de dos años de la Universidad Autónoma del Carmen	238 Egresado
Medios de Verificación	Desagregación Geográfica	Frecuencia
www.unacar.mx	Estatal	Anual
Fecha de Disponibilidad de la información:	Enero 2021	
Nombre	Descripción de la variable	Unidad de Medida
Total de egresados de la cohorte	Total de egresados de la cohorte	238 Egresado
Medios de Verificación	Desagregación Geográfica	Frecuencia
www.unacar.mx	Estatal	Anual
Fecha de Disponibilidad de la información:	Enero 2021	



PODER EJECUTIVO DEL ESTADO DE CAMPECHE
SECRETARIA DE LA CONTRALORIA
FICHA TÉCNICA

SECONT
SECRETARIA DE LA CONTRALORIA



PAGINAS: 3/3

Referencias Adicionales

Referencia Internacional	Referencia Nacional	Comentario Técnico
		Derivado a que la medición es en un lapso de dos años, el resultado sigui siendo un estimado hasta que se concluyan los dos años de referencia.

Series Estadísticas

Ciclo	Valor	Período
0	0	No aplica


Metas Ciclo Presupuestario

Período	Indicador	Numerador	Denominador	Período
Periodo 1	44	345	793	Enero - Diciembre 2020

Resultado del Indicador

Trimestre	Variable 1	Variable 2	Algoritmo	Resultado	Período
Enero - Marzo	0.00	0.00	$(Variable_1/Variable_2) * 100$	0.00	Enero - Marzo
Abril - Junio	0.00	0.00	$(Variable_1/Variable_2) * 100$	0.00	Abril - Junio
Julio - Septiembre	0.00	0.00	$(Variable_1/Variable_2) * 100$	0.00	Julio - Septiembre
Octubre - Diciembre	345.00	793.00	$(Variable_1/Variable_2) * 100$	43.50	Octubre - Diciembre
Anual				0.00	Enero - Diciembre


DRA. SARA SALDANA ALDERETE
Responsable del Indicador


DR. JOSE ANTONIO RUZ HERNANDEZ
Titular de la Dependencia y/o Entidad



PODER EJECUTIVO DEL ESTADO DE CAMPECHE
SECRETARÍA DE LA CONTRALORÍA
FICHA TÉCNICA



PODER EJECUTIVO DEL ESTADO DE CAMPECHE PAGINAS: 1/3

Ramo Administrativo: 28 Organismos Públicos Descentralizados
 Unidad Responsable del Programa:
 14 Universidad Autónoma del Carmen (UNACAR)
 Denominación del Programa: 087 Programa de Educación Media Superior, Superior y de Posgrado
 Tipo de Programa Presupuestario:

Alineación al Programa Sectorial	
Coordinadora Sectorial:	
Secretario Técnico:	
Secretario Ejecutivo:	
Objetivo Estratégico del Programa Sectorial:	Educación Media Superior y Superior
Estrategia del Programa Sectorial:	Fomentar y aplicar la cultura de la evaluación externa en las instituciones educativas del estado de Campeche.
Línea de Acción del Programa Sectorial:	Promover la evaluación externa de los programas educativos de licenciatura que se imparten en nuestras instituciones de educación superior. Impulsar y desarrollar el ingreso al Sistema Nacional de Bachillerato de todas las escuelas de nivel medio superior del Estado.
Objetivo Estratégico de la Dependencia o Entidad:	
Resumen Narrativo:	Otorgar programas de estudios acreditados

Datos de Identificación del Indicador		
Orden	Fórmula	Tipo de Indicador
C2259.A2764	(Total de programas evaluados y/o acreditados / Total de programas impartidos) x100	GESTION
Dimensión del Indicador	Desagregación Geográfica	Tipo de valor de la Meta
Eficacia	Estatal	Relativo
Definición del Indicador	Nombre del Indicador	Unidad de Medida
Porcentaje de programas evaluados y/o acreditados con relación a los impartidos en la UNACAR	1971 Porcentaje de programas evaluados y/o acreditados con relación a los impartidos en la UNACAR	489 Por ciento
Frecuencia de Medición: Anual		

Transversalidad		
Enfoque de transversalidad:	No aplica	
Hombre: 0	Mujer: 0	Total: 0

Características del Indicador		
Características	Cálificación	Justificación
Adecuado	Cumple	Aporta información para la toma de decisiones
Aporte Marginal	No Aplica	No aplica
Claridad	Cumple	Es fácil de comprender y entender
Economía	Cumple	De fácil acceso
Monitoreable	Cumple	se puede consultar en cualquier momento
Relevancia	Cumple	Impacta al estudiante

Contacto del Indicador		
Nombre	Apellido Paterno	Apellido Materno
Esther Sarai	Quintana	Chávez



PODER EJECUTIVO DEL ESTADO DE CAMPECHE
SECRETARÍA DE LA CONTRALORÍA
FICHA TÉCNICA

SECONT
SECRETARÍA DE LA CONTRALORÍA



PODER EJECUTIVO DEL ESTADO DE CAMPECHE PÁGINAS: 2/3

Área	Puesto	Correo
Coordinación de Planeación	Responsable de Evaluación y Acreditación Institucional	evaluacion_acreditacion@delfn.unacar.mx
Lada	Teléfono	Extensión
938	9383811018	1338

Determinación de Metas - Viabilidad de la Meta

Meta acumulable:	No	Comportamiento del Indicador:	Ascendente	Factibilidad de la Meta:	Alta
Justificación de la factibilidad:	Corresponde a la meta de 2019				

Línea Base

Año	Indicador	Numerador	Denominador	Periodo
0	0	0	0	0
Justificación de la línea base: No aplica				
Año	Indicador	Numerador	Denominador	Periodo
0	0	0	0	0
Justificación de la línea base:				

Parámetro de SemafORIZACIÓN

Tipo de Valor:	Porcentual				
Umbral Verde:	75 - 88	Umbral Amarillo:	60 - 74	Umbral Rojo:	5 - 59

Meta Sexenal

Meta Intermedia

Año	Indicador	Numerador	Denominador	Periodo
0	0	0	0	0

Características de las variables

Número de Variables: 2		
Nombre	Descripción de la variable	Unidad de Medida
Total de programas evaluados y/o acreditados	Refleja el Total de programas evaluados y/o acreditados de la Universidad Autónoma del Carmen	507 Programa
Medios de Verificación	Desagregación Geográfica	Frecuencia
www.unacar.mx	Estatal	Anual
Fecha de Disponibilidad de la Información:	Enero 2021	
Nombre	Descripción de la variable	Unidad de Medida
Total de programas impartidos	Refleja el Total de programas impartidos de la Universidad Autónoma del Carmen	507 Programa
Medios de Verificación	Desagregación Geográfica	Frecuencia
www.unacar.mx	Estatal	Anual
Fecha de Disponibilidad de la Información:	Enero 2021	

Referencias Adicionales

Referencia Internacional	Referencia Nacional	Comentario Técnico
		Este indicador se reportará en el cuarto trimestre.



PODER EJECUTIVO DEL ESTADO DE CAMPECHE
SECRETARÍA DE LA CONTRALORÍA
FICHA TÉCNICA

SECONT
SECRETARÍA DE LA CONTRALORÍA



PAGINAS: 3/3

Series Estadísticas

Ciclo	Valor	Período
0	0	No aplica

Metas Ciclo Presupuestario

Período	Indicador	Numerador	Denominador	Período
Periodo 1	87.50	28	32	Ene-Dic 2020

Resultado del Indicador

Trimestre	Variable 1	Variable 2	Algoritmo	Resultado	Período
Enero - Marzo	0.00	0.00	$(Variable_1/Variable_2) * 100$	0.00	Enero - Marzo
Abril - Junio	0.00	0.00	$(Variable_1/Variable_2) * 100$	0.00	Abril - Junio
Julio - Septiembre	0.00	0.00	$(Variable_1/Variable_2) * 100$	0.00	Julio - Septiembre
Octubre - Diciembre	25.00	32.00	$(Variable_1/Variable_2) * 100$	78.12	Octubre - Diciembre
Anual				0.00	Enero - Diciembre

ING. YOLANDA PÉREZ CHAN
Responsable del Indicador

DR. JOSÉ ANTONIO RUZ HERNÁNDEZ
Titular de la Dependencia y/o Entidad



PODER EJECUTIVO DEL ESTADO DE CAMPECHE
SECRETARÍA DE LA CONTRALORÍA
FICHA TÉCNICA

SECONT
SECRETARÍA DE LA CONTRALORÍA



PODER EJECUTIVO DEL ESTADO DE CAMPECHE PÁGINAS: 1/3

Ramo Administrativo: 28 Organismos Públicos Descentralizados

Unidad Responsable del Programa:

14 Universidad Autónoma del Carmen (UNACAR)

Denominación del Programa: 087 Programa de Educación Media Superior, Superior y de Posgrado

Tipo de Programa Presupuestario:

Alineación al Programa Sectorial	
Coordinadora Sectorial:	
Secretario Técnico:	
Secretario Ejecutivo:	
Objetivo Estratégico del Programa Sectorial:	Fortalecer y consolidar la cobertura, equidad, calidad y pertinencia de las instituciones educativas del Gobierno del Estado en los niveles de educación media superior y superior así como en la formación para el trabajo, promoviendo la adecuada implementación de la reforma educativa
Estrategia del Programa Sectorial:	2.3. Impulsar la profesionalización y certificación de los docentes y directivos en las instituciones de formación para el trabajo, educación media superior y educación superior del estado.
Línea de Acción del Programa Sectorial:	2.3.4. Promover la implementación de programas de formación y actualización de directivos para la gestión escolar
Objetivo Estratégico de la Dependencia o Entidad:	
Resumen Narrativo:	Profesionalización de la planta docente y personal administrativo

Datos de Identificación del Indicador		
Orden	Fórmula	Tipo de Indicador
C2259.A3074	(Número de docentes capacitados y/o actualizados / Total de la plantilla global docente) x100	GESTION
Dimensión del Indicador	Desagregación Geográfica	Tipo de valor de la Meta
Eficacia	Estatal	Relativo
Definición del Indicador	Nombre del Indicador	Unidad de Medida
Porcentaje de docentes capacitados y/o actualizados en relación a la plantilla global docente de la UNACAR	1972 Porcentaje de docentes capacitados y/o actualizados en relación a la plantilla global docente de la UNACAR	489 Por ciento
Frecuencia de Medición: Anual		

Transversalidad		
Enfoque de transversalidad:	No aplica	
Hombre: 0	Mujer: 0	Total: 0

Características del Indicador		
Características	Calificación	Justificación
Adecuado	Cumple	Brinda una visión sobre la situación en la capacitación de personal administrativo
Aporte Marginal	No Aplica	No aplica
Claridad	Cumple	Es fácil de comprender que se pretende informar sobre las acciones de capacitación a personal administrativo
Economía	Cumple	Se consigue en la áreas de control de personal
Monitoreable	Cumple	Se puede corroborar con registros de las facultades y escuelas
Relevancia	Cumple	Muestra el resultado de la planeación hacia la capacitación y actualización al personal administrativo

Contacto del Indicador		
Nombre	Apellido Paterno	Apellido Materno



PODER EJECUTIVO DEL ESTADO DE CAMPECHE

SECRETARIA DE LA CONTRALORIA

FICHA TÉCNICA

SECRETARIA DE LA CONTRALORIA



PAGINAS: 2/3

Gloria Margarita	Ruiz	Gómez
Area	Puesto	Correo
Dirección General de Docencia	Directora General de Docencia	gruiz@delfin.unacar.mx
Lada	Teléfono	Extensión
938	9383811018	1200

Determinación de Metas - Viabilidad de la Meta

Meta acumulable:	Sí	Comportamiento del Indicador:	Ascendente	Factibilidad de la Meta:	Alta
Justificación de la factibilidad:	Indispensable la constante actualización del personal administrativo				

Linea Base

Año	Indicador	Numerador	Denominador	Periodo
0	0	0	0	0
Justificación de la línea base:				
Año	Indicador	Numerador	Denominador	Periodo
0	0	0	0	0
Justificación de la línea base:				

Parámetro de SemafORIZACIÓN

Tipo de Valor:	Porcentual				
Umbral Verde:	38-50	Umbral Amarillo:	28-37	Umbral Rojo:	0-29

Meta Sexenal

Meta Intermedia

Año	Indicador	Numerador	Denominador	Periodo
0	0	0	0	0

Características de las variables

Número de Variables: 2		
Nombre	Descripción de la variable	Unidad de Medida
Número de docentes capacitados y/o actualizados	Refleja el número de docentes capacitados y/o actualizados de la Universidad Autónoma del Carmen	226 Docente
Medios de Verificación	Desagregación Geográfica	Frecuencia
www.unacar.mx	Estatal	Anual
Fecha de Disponibilidad de la información:	Enero 2021	
Nombre	Descripción de la variable	Unidad de Medida
Total de la plantilla global docente	Refleja Total de la plantilla global docente de la Universidad Autónoma del Carmen	226 Docente
Medios de Verificación	Desagregación Geográfica	Frecuencia
www.unacar.mx	Estatal	Anual
Fecha de Disponibilidad de la información:	Enero 2021	

Referencias Adicionales

Referencia Internacional	Referencia Nacional	Comentario Técnico
		Este indicador se reportará en el cuarto trimestre.



PODER EJECUTIVO DEL ESTADO DE CAMPECHE
SECRETARIA DE LA CONTRALORIA
FICHA TÉCNICA



PODER EJECUTIVO DEL ESTADO DE CAMPECHE PAGINAS: 3/3

Series Estadísticas

Ciclo	Valor	Período
0	0	No aplica


Metas Ciclo Presupuestario

Período	Indicador	Numerador	Denominador	Período
Periodo 1	48.08	275	572	Enero - Diciembre 2020

Resultado del Indicador

Timestre	Variable 1	Variable 2	Algoritmo	Resultado	Período
Enero - Marzo	0.00	0.00	$(\text{Variable}_1 / \text{Variable}_2) * 100$	0.00	Enero - Marzo
Abril - Junio	0.00	0.00	$(\text{Variable}_1 / \text{Variable}_2) * 100$	0.00	Abril - Junio
Julio - Septiembre	0.00	0.00	$(\text{Variable}_1 / \text{Variable}_2) * 100$	0.00	Julio - Septiembre
Octubre - Diciembre	356.00	572.00	$(\text{Variable}_1 / \text{Variable}_2) * 100$	62.23	Octubre - Diciembre
Anual				62.23	Enero - Diciembre


 DRA. GLORIA MARGARITA RUIZ GÓMEZ
 Responsable del Indicador


 DR. JOSÉ ANTONIO RUIZ HERNÁNDEZ
 Titular de la Dependencia y/o Entidad



PODER EJECUTIVO DEL ESTADO DE CAMPECHE
SECRETARÍA DE LA CONTRALORÍA
FICHA TÉCNICA



PODER EJECUTIVO DEL ESTADO DE CAMPECHE PÁGINAS: 1/3

Ramo Administrativo: 28 Organismos Públicos Descentralizados
 Unidad Responsable del Programa:
 14 Universidad Autónoma del Carmen (UNACAR)
 Denominación del Programa: 087 Programa de Educación Media Superior, Superior y de Posgrado
 Tipo de Programa Presupuestario:

Alineación al Programa Sectorial

Coordinadora Sectorial:
 Secretario Técnico:
 Secretario Ejecutivo:
 Objetivo Estratégico del Programa Sectorial: Fortalecer y consolidar la cobertura, equidad, calidad y pertinencia de las instituciones educativas del gobierno del estado en los niveles de educación media superior y superior, así como en la formación para el trabajo; promoviendo la adecuada implementación de la reforma educativa.
 Estrategia del Programa Sectorial: Impulsar la Calidad en la educación media superior y superior, y en la formación para el trabajo, a través del fomento a la cultura de la evaluación externa en las instituciones educativas del estado.
 Línea de Acción del Programa Sectorial: Promover una mayor integración entre los distintos niveles educativos para aumentar la permanencia de los alumnos en el sistema.
 Objetivo Estratégico de la Dependencia o Entidad:
 Resumen Narrativo: Acompañamiento de los jóvenes en su formación académica (deporte, cultura, asesorías, tutorías, etc.)

Datos de Identificación del Indicador

Orden	Fórmula	Tipo de Indicador
C2259.A2770	(Total de jóvenes atendidos en servicios de tutorías / Total de jóvenes matriculados en la Universidad) x100	GESTION
Dimensión del Indicador:	Desagregación Geográfica	Tipo de valor de la Meta
Eficacia	Estatal	Relativo
Definición del Indicador	Nombre del Indicador:	Unidad de Medida:
Porcentaje de jóvenes atendidos con tutorías en la UNACAR	1975 Porcentaje de jóvenes atendidos con tutorías en la UNACAR	489 Por ciento
Frecuencia de Medición: Anual		

Transversalidad

Enfoque de transversalidad:	No aplica		
Hombre: 0	Mujer: 0	Total: 0	

Características del Indicador

Características	Calificación	Justificación
Adecuado	Cumple	Aporta información en la toma de decisiones
Aporte Marginal	Cumple	Es indicador único para la actividad.
Claridad	Cumple	Es fácil de comprender y entender
Economía	Cumple	No requiere de costos adicionales para su medición
Monitoriable	Cumple	Se le puede dar seguimiento continuo
Relevancia	Cumple	Mide avances y logros de un objetivo

Contacto del Indicador

Nombre	Apellido Paterno	Apellido Materno
Jose Issac	Arjona	Gutierrez



PODER EJECUTIVO DEL ESTADO DE CAMPECHE
SECRETARÍA DE LA CONTRALORÍA
FICHA TÉCNICA



PAGINAS: 2/3

Área: Dirección de Servicios al Estudiante	Puesto: Director de Servicios al Estudiante	Correo: jarjona@delfin.unacar.mx
Lada: 938	Teléfono: 9383811018	Extensión: 1500

Determinación de Metas - Viabilidad de la Meta

Meta acumulable: No **Comportamiento del Indicador:** Ascendente **Factibilidad de la Meta:** Alta
Justificación de la factibilidad: No existen supuestos significativos que impliquen el cumplimiento de la meta

Línea Base

Año	Indicador	Numerador	Denominador	Período
0	0	0	0	0

Justificación de la línea base: 0

Año	Indicador	Numerador	Denominador	Período
0	0	0	0	0

Justificación de la línea base:

Parámetro de Semaforzación

Tipo de Valor: Porcentual
Umbral Verde: 55- 65 **Umbral Amarillo:** 45-54 **Umbral Rojo:** 0-44

Meta Sexenal

Meta Intermedia

Año	Indicador	Numerador	Denominador	Período
0	0	0	0	0

Características de las variables

Número de Variables: 2

Nombre	Descripción de la variable	Unidad de Medida
Total de jóvenes atendidos en servicios de tutorías	Refleja el total de jóvenes atendidos en servicios de tutorías de la Unacar	349 Joven
Medios de Verificación: www.unacar.mx	Desagregación Geográfica: Estatal	Frecuencia: Anual
Fecha de Disponibilidad de la Información:	Enero 2020	

Nombre	Descripción de la variable	Unidad de Medida
Total de jóvenes matriculados en la Universidad	Refleja Total de jóvenes matriculados en la Universidad Autónoma del Carmen	349 Joven
Medios de Verificación: www.unacar.mx	Desagregación Geográfica: Estatal	Frecuencia: Anual
Fecha de Disponibilidad de la Información:	Enero 2020	

Referencias Adicionales

Referencia Internacional:	Referencia Nacional:	Comentario Técnico: Este indicador se reportará en el cuarto trimestre.
----------------------------------	-----------------------------	---



PODER EJECUTIVO DEL ESTADO DE CAMPECHE
SECRETARÍA DE LA CONTRALORÍA
FICHA TÉCNICA



PAGINAS: 3/3

Series Estadísticas


Ciclo	Valor	Periodo
0	0	No aplica

Metas Ciclo Presupuestario


Periodo	Indicador	Numerador	Denominador	Periodo
Periodo 1	60	4300	7180	Enero-Diciembre 2020

Resultado del Indicador

Trimestre	Variable 1	Variable 2	Algoritmo	Resultado	Periodo
Enero - Marzo	0.00	0.00	$(Variable_1/Variable_2) * 100$	0.00	Enero - Marzo
Abril - Junio	0.00	0.00	$(Variable_1/Variable_2) * 100$	0.00	Abril - Junio
Julio - Septiembre	0.00	0.00	$(Variable_1/Variable_2) * 100$	0.00	Julio - Septiembre
Octubre - Diciembre	4,658.00	7,180.00	$(Variable_1/Variable_2) * 100$	64.87	Octubre - Diciembre
Anual				0.00	Enero - Diciembre



ING. JOSÉ ISAAC ARJONA GUTIÉRREZ
Responsable del Indicador



DR. JOSÉ ANTONIO CRUZ HERNÁNDEZ
Titular de la Dependencia y/o Entidad



PODER EJECUTIVO DEL ESTADO DE CAMPECHE
SECRETARIA DE LA CONTRALORIA
FICHA TÉCNICA



PAGINAS: 1/3

Ramo Administrativo: 28 Organismos Públicos Descentralizados

Unidad Responsable del Programa:

14 Universidad Autónoma del Carmen (UNACAR)

Denominación del Programa: 087 Programa de Educación Media Superior, Superior y de Posgrado

Tipo de Programa Presupuestario:

Alineación al Programa Sectorial	
Coordinadora Sectorial:	
Secretario Técnico:	
Secretario Ejecutivo:	
Objetivo Estratégico del Programa Sectorial:	Fortalecer y consolidar la cobertura, equidad, calidad y pertinencia de las instituciones educativas del Gobierno del Estado en los niveles de educación media superior y superior, así como en la formación para el trabajo, promoviendo la adecuada implementación de la reforma educativa.
Estrategia del Programa Sectorial:	Procurar la pertinencia en la formación para el trabajo, la educación media superior y la educación superior, a través de promover una educación basada en valores y de intensificar la vinculación con los sectores sociales y productivos del estado.
Línea de Acción del Programa Sectorial:	Promover una mayor integración entre los distintos niveles educativos para aumentar la permanencia de los alumnos en el sistema.
Objetivo Estratégico de la Dependencia o Entidad:	
Resumen Narrativo:	Acompañamiento de los jóvenes en su formación académica (deporte, cultura, asesorías, tutorías, etc.)

Datos de Identificación del Indicador		
Orden	Fórmula	Tipo de Indicador
C2259.A2772	(Número de actividades deportivas realizadas / Número de actividades deportivas programadas) x100	GESTION
Dimensión del Indicador	Desagregación Geográfica	Tipo de valor de la Meta
Eficacia	Estatal	Relativo
Definición del Indicador	Nombre del indicador	Unidad de Medida
Porcentaje de actividades deportivas realizadas en relación a las programadas en la UNACAR	1976 Porcentaje de actividades deportivas realizadas en relación a las programadas en la UNACAR	469 Por ciento
Frecuencia de Medición: Trimestral		

Transversalidad		
Enfoque de transversalidad:	No aplica	
Hombre: 0	Mujer: 0	Total: 0

Características del Indicador		
Características	Calificación	Justificación
Adecuado	Cumple	Aporta información en la toma de decisiones
Aporte Marginal	Cumple	Es indicador medible
Claridad	Cumple	Es fácil de comprender y entender
Economía	Cumple	No requiere de costos adicionales para su medición
Moniflorable	Cumple	Se le puede dar seguimiento
Relevancia	Cumple	Mide avances y logros de un objetivo

Contacto del Indicador		
Nombre	Apellido Paterno	Apellido Materno
Joel Adir	Acuña	Galvez



PODER EJECUTIVO DEL ESTADO DE CAMPECHE
SECRETARIA DE LA CONTRALORIA
FICHA TÉCNICA

SECONT
SECRETARÍA DE LA CONTRALORÍA



PODER EJECUTIVO DEL ESTADO DE CAMPECHE PAGINAS: 2/3

Área	Puesto	Correo
Dirección de Extensión Universitaria	Director de Extensión Universitaria	jacuna@delfin.unacar.mx
Lada	Teléfono	Extensión
938	9383811018	1401

Determinación de Metas - Viabilidad de la Meta

Meta acumulable:	Si	Comportamiento del Indicador:	Ascendente	Factibilidad de la Meta:	Aila
Justificación de la factibilidad:	Se pretende cumplir con la meta programada.				

Línea Base

Año	Indicador	Numerador	Denominador	Período
0	0	0	0	0
Justificación de la línea base:				
Año	Indicador	Numerador	Denominador	Período
0	0	0	0	0
Justificación de la línea base:				

Parámetro de SemafORIZACIÓN

Tipo de Valor:	Porcentual
Umbral Verde:	90-110
Umbral Amarillo:	70-89
Umbral Rojo:	0-69

Meta Sexenal

Meta Intermedia

Año	Indicador	Numerador	Denominador	Período
0	0	0	0	0

Características de las variables

Número de Variables: 2

Nombre	Descripción de la variable	Unidad de Medida
Número de actividades deportivas realizadas	Refleja el Número de actividades deportivas realizadas en la Universidad Autónoma del Carmen	10 Actividad
Medios de Verificación:	Desagregación Geográfica:	Frecuencia:
www.unacar.mx	Estatal	trimestral
Fecha de Disponibilidad de la información:	diciembre 2020	

Nombre	Descripción de la variable	Unidad de Medida
Número de actividades deportivas programadas	Refleja el Número de actividades deportivas programadas	10 Actividad
Medios de Verificación:	Desagregación Geográfica:	Frecuencia:
www.unacar.mx	Estatal	trimestral
Fecha de Disponibilidad de la información:	Diciembre 2020	

Referencias Adicionales

Referencia Internacional	Referencia Nacional	Comentario Técnico



PODER EJECUTIVO
DEL ESTADO DE
CAMPECHE

PAGINAS: 3/3

PODER EJECUTIVO DEL ESTADO DE CAMPECHE
SECRETARIA DE LA CONTRALORIA
FICHA TÉCNICA

SECONT
SECRETARIA DE LA CONTRALORIA



Series Estadísticas

Ciclo	Valor	Período
0	0	No aplica.


Metas Ciclo Presupuestario

Período	Indicador	Numerador	Denominador	Período
Período 1	100	13	13	Enero-Marzo 2020
Período 2	100	13	13	Abril-Junio 2020
Período 3	100	13	13	Julio-septiembre 2020
Período 4	100	13	13	Octubre-Diciembre 2020

Resultado del Indicador

Trimestre	Variable 1	Variable 2	Algoritmo	Resultado	Período
Enero - Marzo	13.00	13.00	$(\text{Variable}_1/\text{Variable}_2) * 100$	100.00	Enero - Marzo
Abril - Junio	13.00	13.00	$(\text{Variable}_1/\text{Variable}_2) * 100$	100.00	Abril - Junio
Julio - Septiembre	14.00	13.00	$(\text{Variable}_1/\text{Variable}_2) * 100$	107.69	Julio - Septiembre
Octubre - Diciembre	13.00	13.00	$(\text{Variable}_1/\text{Variable}_2) * 100$	100.00	Octubre - Diciembre
Anual				101.92	Enero - Diciembre


L.C.C. JOEL ADIR ACUÑA GÁLVEZ
Responsable del Indicador


DR. JOSÉ ANTONIO RUZ HERNÁNDEZ
Titular de la Dependencia y/o Entidad



PODER EJECUTIVO DEL ESTADO DE CAMPECHE
SECRETARIA DE LA CONTRALORIA
FICHA TÉCNICA



PAGINAS: 1/3

Ramo Administrativo: 28 Organismos Públicos Descentralizados
 Unidad Responsable del Programa:
 14 Universidad Autónoma del Carmen (UNACAR)
 Denominación del Programa: 087 Programa de Educación Media Superior, Superior y de Posgrado
 Tipo de Programa Presupuestario:

Alineación al Programa Sectorial

Coordinadora Sectorial:
 Secretario Técnico:
 Secretario Ejecutivo:
 Objetivo Estratégico del Programa Sectorial: Fortalecer y consolidar la cobertura, equidad, calidad y pertinencia de las instituciones educativas del Gobierno del Estado en los niveles de educación media superior y superior así como en la formación para el trabajo, promoviendo la adecuada implementación de la reforma educativa
 Estrategia del Programa Sectorial: 2.2. Procurar la pertinencia en la formación para el trabajo, la educación media superior y la educación superior; a través de promover una educación basada valores y de intensificar la vinculación con los sectores sociales y productivos del estado.
 Línea de Acción del Programa Sectorial: 2.2.6. Promover la participación de los jóvenes en actividades deportivas, recreativas, artísticas, cívicas y culturales, y reforzamiento de los valores universales, el desarrollo humano, la ética y la responsabilidad social, como parte de los programas educativos.
 Objetivo Estratégico de la Dependencia o Entidad:
 Resumen Narrativo: Acompañamiento de los jóvenes en su formación académica (deporte, cultura, asesorías, tutorías, etc.)

Datos de Identificación del Indicador

Orden	Fórmula	Tipo de Indicador
C2259.A2773	(Número de actividades culturales realizadas / Número de actividades culturales programadas) x100	GESTION
Dimensión del Indicador	Desagregación Geográfica	Tipo de valor de la Meta
Eficacia	Estatal	Relativo
Definición del Indicador	Nombre del indicador	Unidad de Medida
Porcentaje de actividades culturales realizadas en relación a las programadas de la UNACAR	1977 Porcentaje de actividades culturales realizadas en relación a las programadas de la UNACAR	489 Por ciento

Frecuencia de Medición: Trimestral

Transversalidad

Enfoque de transversalidad:	No aplica		
Hombre: 0	Mujer: 0	Total: 0	

Características del Indicador

Características	Calificación	Justificación
Adecuado	Cumple	Brinda una visión sobre las actividades de la difusión de la cultura
Aporte Marginal	Cumple	Porque permite obtener una tasa o porcentaje o presentación del Indicador
Claridad	Cumple	Es fácil de comprender que se pretende informar sobre las acciones de difusión cultural.
Economía	Cumple	Se consigue en la áreas de extensión académico
Monitoreable	Cumple	Se puede corroborar con registros en las áreas de difusión cultural
Relevancia	Cumple	Muestra el resultado de la planeación hacia la difusión cultural

Contacto del Indicador

Nombre	Apellido Paterno	Apellido Materno



PODER EJECUTIVO DEL ESTADO DE CAMPECHE
SECRETARÍA DE LA CONTRALORÍA
FICHA TÉCNICA

SECONT
SECRETARÍA DE LA CONTRALORÍA



PODER EJECUTIVO DEL ESTADO DE CAMPECHE PAGINAS: 2/3

Joel Adir	Acuña	Galvez
Área	Puesto	Correo
Dirección de Extensión Universitaria	Director de Extensión Universitaria	jacuna@delfin.unacar.mx
Lada	Teléfono	Extensión
938	9383811018	1401

Determinación de Metas - Viabilidad de la Meta

Meta acumulable: No **Comportamiento del Indicador:** Ascendente **Factibilidad de la Meta:** Alta
Justificación de la factibilidad: Es importante para el crecimiento integral del estudiante la difusión cultural.

Línea Base

Año	Indicador	Numerador	Denominador	Período
0	0	0	0	0
Justificación de la línea base:				
0	0	0	0	0
Justificación de la línea base:				

Parámetro de SemafORIZACIÓN

Tipo de Valor: Porcentual
Umbral Verde: 90-110 **Umbral Amarillo:** 60-80 **Umbral Rojo:** 0-40

Meta Sexenal

Meta Intermedia

Año	Indicador	Numerador	Denominador	Período
0	0	0	0	0

Características de las variables

Número de Variables: 2

Nombre	Descripción de la variable	Unidad de Medida
Número de actividades culturales realizadas	Refleja el Total de Número de actividades culturales realizadas de la Universidad Autónoma del Carmen	10 Actividad
Medios de Verificación	Desagregación Geográfica	Frecuencia
www.unacar.mx	Estatal	Trimestral
Fecha de Disponibilidad de la información:	Diciembre 2020	
Nombre	Descripción de la variable	Unidad de Medida
Número de actividades culturales programadas	Refleja el total de Número de actividades culturales programadas de la Universidad Autónoma del Carmen	10 Actividad
Medios de Verificación	Desagregación Geográfica	Frecuencia
www.unacar.mx	Estatal	Trimestral
Fecha de Disponibilidad de la información:	Diciembre 2020	

Referencias Adicionales

Referencia Internacional **Referencia Nacional** **Comentario Técnico**



PODER EJECUTIVO DEL ESTADO DE CAMPECHE
SECRETARIA DE LA CONTRALORIA
FICHA TÉCNICA



PAGINAS: 3/3

Series Estadísticas

Ciclo	Valor	Periodo
0	0	No aplica


Metas Ciclo Presupuestario

Periodo	Indicador	Numerador	Denominador	Periodo
Periodo.1	100	20	20	Enero-Marzo 2020
Periodo.2	100	20	20	Abril-Junio 2020
Periodo.3	100	20	20	Julio-Sep 2020
Periodo.4	100	20	20	Octubre-Diciembre 2020

Resultado del Indicador

Trimestre	Variable 1	Variable 2	Algoritmo	Resultado	Periodo
Enero - Marzo	26.00	20.00	$(\text{Variable}_1 / \text{Variable}_2) * 100$	130.00	Enero - Marzo
Abril - Junio	25.00	20.00	$(\text{Variable}_1 / \text{Variable}_2) * 100$	125.00	Abril - Junio
Julio - Septiembre	28.00	20.00	$(\text{Variable}_1 / \text{Variable}_2) * 100$	140.00	Julio - Septiembre
Octubre - Diciembre	20.00	20.00	$(\text{Variable}_1 / \text{Variable}_2) * 100$	100.00	Octubre - Diciembre
Anual				123.75	Enero - Diciembre


L.C.C. JOEL ADIR ACUÑA SALVEZ
Responsable del Indicador


DR. JOSÉ ANTONIO ROZ HERNÁNDEZ
Titular de la Dependencia y/o Entidad



PODER EJECUTIVO DEL ESTADO DE CAMPECHE
SECRETARIA DE LA CONTRALORIA
FICHA TÉCNICA



PAGINAS: 1/3

Ramo Administrativo: 28 Organismos Públicos Descentralizados
 Unidad Responsable del Programa:
 14 Universidad Autónoma del Carmen (UNACAR)
 Denominación del Programa: 087 Programa de Educación Media Superior, Superior y de Posgrado
 Tipo de Programa Presupuestario:

Alineación al Programa Sectorial	
Coordinadora Sectorial:	
Secretario Técnico:	
Secretario Ejecutivo:	
Objetivo Estratégico del Programa Sectorial:	Fortalecer la calidad de la educación mediante espacios educativos que brinden bienestar a los usuarios.
Estrategia del Programa Sectorial:	Mejora la infraestructura y el equipamiento de las instituciones de la educación superior y media superior
Línea de Acción del Programa Sectorial:	Asegurar la infraestructura educativa de nivel medio superior y superior con programas eficientes de mantenimiento de ampliación, equipamiento acordes con las necesidades de cada localidad y región del estado
Objetivo Estratégico de la Dependencia o Entidad:	
Resumen Narrativo:	Mantenimiento y equipamiento de espacios educativos del nivel Medio Superior y Superior

Datos de Identificación del Indicador		
Orden	Fórmula	Tipo de Indicador
C2259.A2778	(Número de servicios de mantenimiento realizados a los espacios educativos / Total de servicios de mantenimiento programadas) x100	GESTION
Dimensión del Indicador:	Desagregación Geográfica	Tipo de valor de la Meta
Eficacia	Estatal	Relativo
Definición del Indicador	Nombre del indicador	Unidad de Medida
Porcentaje de solicitudes de servicios de mantenimiento realizados a los espacios educativos con relación al total de solicitudes programadas en la UNACAR	1978 Porcentaje de solicitudes de servicios de mantenimiento realizados a los espacios educativos con relación al total de solicitudes programadas en la UNACAR	489 Por ciento
Frecuencia de Medición:	Trimestral	

Transversalidad		
Enfoque de transversalidad:	No aplica	
Hombre: 0	Mujer: 0	Total: 0

Características del Indicador		
Características	Calificación	Justificación
Adecuado	Cumple	Aporta información para la toma de decisiones
Aporte Marginal	No Aplica.	No aplica
Claridad	Cumple	Es fácil de comprender y entender
Economía	Cumple	De fácil acceso
Monitoriable	Cumple	se puede consultar en cualquier momento
Relevancia	Cumple	Impacta al estudiante

Contacto del Indicador		
Nombre	Apellido Paterno	Apellido Materno



PODER EJECUTIVO DEL ESTADO DE CAMPECHE
SECRETARIA DE LA CONTRALORIA
FICHA TÉCNICA

SECRET
SECRETARÍA DE LA CONTRALORÍA



PAGINAS: 2/3

Raymundo	Rivera	Mijangos
Área:	Puesto:	Correo:
Depto. de Mantenimiento General y Talleres	Jefe de Departamento	rivera@dellin.unacar.mx
Lada:	Teléfono:	Extensión:
938	9383811018	1310

Determinación de Metas - Viabilidad de la Meta

Meta acumulable: **Si** **Comportamiento del Indicador:** **Ascendente** **Factibilidad de la Meta:** **Alta**
Justificación de la factibilidad: Fortalecer al estudiante en su trayectoria escolar

Línea Base

Año:	Indicador:	Numerador:	Denominador:	Período:
0	0	0	0	0

Justificación de la línea base: 0

Año:	Indicador:	Numerador:	Denominador:	Período:
0	0	0	0	0

Justificación de la línea base:

Parámetro de Semafortización

Tipo de Valor: Porcentual
Umbral Verde: 85-95 **Umbral Amarillo:** 50-84 **Umbral Rojo:** 0-49

Meta Sexenal

Meta Intermedia


Año:	Indicador:	Numerador:	Denominador:	Período:
0	0	0	0	0

Características de las variables

Número de Variables: 2

Nombre:	Descripción de la variable:	Unidad de Medida:
Número de servicios de mantenimiento realizados a los espacios educativos	Refleja el Número de servicios de mantenimiento realizados a los espacios educativos de la Universidad Autónoma del Carmen	379 Mantenimiento
Medios de Verificación:	Desagregación Geográfica:	Frecuencia:
www.unacar.mx	Estatal	Trimestral
Fecha de Disponibilidad de la información:	Enero 2020	

Nombre:	Descripción de la variable:	Unidad de Medida:
Total de servicios de mantenimiento programadas	Refleja Total de servicios de mantenimiento programadas en la Universidad Autónoma del Carmen	379 Mantenimiento
Medios de Verificación:	Desagregación Geográfica:	Frecuencia:
www.unacar.mx	Estatal	Trimestral
Fecha de Disponibilidad de la información:	Enero 2020	



Referencias Adicionales

Referencia Internacional	Referencia Nacional	Comentario Técnico
---------------------------------	----------------------------	---------------------------



PODER EJECUTIVO DEL ESTADO DE CAMPECHE
SECRETARIA DE LA CONTRALORIA
FICHA TÉCNICA




PAGINAS: 3/3

Series Estadísticas		
Ciclo	Valor	Período
0	0	No aplica

Metas Ciclo Presupuestario				
Período	Indicador	Numerador	Denominador	Período
Periodo 1	89.33	67	75	Enero-Marzo 2020
Periodo 2	90.66	68	75	Abril-Junio 2020
Periodo 3	89.33	67	75	Julio-Septiembre 2020
Periodo 4	90.66	68	75	Octubre-Diciembre 2020

Resultado del Indicador					
Trimestre	Variable 1	Variable 2	Algoritmo	Resultado	Período
Enero - Marzo	48.00	75.00	$(\text{Variable}_1/\text{Variable}_2) * 100$	64.00	Enero - Marzo
Abril - Junio	22.00	75.00	$(\text{Variable}_1/\text{Variable}_2) * 100$	29.33	Abril - Junio
Julio - Septiembre	75.00	75.00	$(\text{Variable}_1/\text{Variable}_2) * 100$	100.00	Julio - Septiembre
Octubre - Diciembre	96.00	75.00	$(\text{Variable}_1/\text{Variable}_2) * 100$	128.00	Octubre - Diciembre
Anual				80.33	Enero - Diciembre


ING. RAYMUNDO RIVERA MIJANGOS
 Responsable del Indicador


DR. JOSE ANTONIO RUZ HERNANDEZ
 Titular de la Dependencia y/o Entidad



PODER EJECUTIVO DEL ESTADO DE CAMPECHE
SECRETARÍA DE LA CONTRALORÍA
FICHA TÉCNICA



PODER EJECUTIVO DEL ESTADO DE CAMPECHE PÁGINAS: 1/3

Ramo Administrativo: 28 Organismos Públicos Descentralizados
 Unidad Responsable del Programa:
 14 Universidad Autónoma del Carmen (UNACAR)
 Denominación del Programa: 087 Programa de Educación Media Superior, Superior y de Posgrado
 Tipo de Programa Presupuestario:

Alineación al Programa Sectorial	
Coordinadora Sectorial:	
Secretario Técnico:	
Secretario Ejecutivo:	
Objetivo Estratégico del Programa Sectorial:	Fortalecer la calidad de la educación mediante espacios educativos que brinden bienestar a los usuarios.
Estrategia del Programa Sectorial:	2.2 Procurar la pertinencia en la formación para el trabajo la educación media superior y la educación superior, a través de promover una educación basada en valores y de intensificar la vinculación con los sectores sociales y productivos del estado.
Línea de Acción del Programa Sectorial:	Construir alternativas para bienestar social
Objetivo Estratégico de la Dependencia o Entidad:	
Resumen Narrativo:	Servicio de consulta de acervo bibliográfico

Datos de Identificación del Indicador			
Orden	Fórmula	Tipo de Indicador	
C2259.A2779	Número de libros en existencia en las bibliotecas / Número total de estudiantes	GESTION	
Dimensión del Indicador:	Desagregación Geográfica:	Tipo de valor de la Meta:	
Eficiencia	Estatal	Gestión	
Definición del Indicador:	Nombre del Indicador:	Unidad de Medida:	
Promedio de libros por joven en la UNACAR	1979 Promedio de libros por joven en la UNACAR	669 Promedio	
Frecuencia de Medición: Anual			

Transversalidad		
Enfoque de transversalidad:	No aplica	
Hombre: 0	Mujer: 0	Total: 0

Características del Indicador		
Características	Calificación	Justificación
Adecuado	Cumple	Aporta información para la toma de decisiones.
Aporte Marginal	No Aplica	No aplica
Claridad	Cumple	Es fácil de comprender y entender
Economía	Cumple	De fácil acceso
Monitoreable	Cumple	se puede consultar en cualquier momento.
Relevancia	Cumple	Impacta al estudiante.

Contacto del Indicador		
Nombre	Apellido Paterno	Apellido Materno
Juan Angel	Vazquez	Martinez
Area	Puesto	Correo



PODER EJECUTIVO DEL ESTADO DE CAMPECHE
SECRETARIA DE LA CONTRALORIA
FICHA TÉCNICA

SECRET
SECRETARIA DE LA CONTRALORIA



PAGINAS: 2/3

Dirección de Bibliotecas

Director de Bibliotecas

jvazquez@dellin.unacar.mx

Lada
938

Teléfono
9383811018

Extensión
1508

Determinación de Metas - Viabilidad de la Meta

Meta acumulable: No Comportamiento del Indicador: Descendente Factibilidad de la Meta: Alta
 Justificación de la factibilidad: Fortalecer al estudiante en su trayectoria escolar

Línea Base

Año	Indicador	Numerador	Denominador	Periodo
0	0	0	0	0
Justificación de la línea base: No aplica				

Año	Indicador	Numerador	Denominador	Periodo
0	0	0	0	0
Justificación de la línea base:				

Parámetro de SemafORIZACIÓN

Tipo de Valor: Absoluto
 Umbral Verde: 10-14 Umbral Amarillo: 6-9 Umbral Rojo: 0-5

Meta Sexenal

Meta Intermedia

Año	Indicador	Numerador	Denominador	Periodo
0	0	0	0	0

Características de las variables

Número de Variables: 2

Nombre	Descripción de la variable	Unidad de Medida
Número de libros en existencia en las bibliotecas	Refleja el Número de libros en existencia en las bibliotecas de la Universidad Autónoma del Carmen	363 Libro
Medios de Verificación:	Desagregación Geográfica	Frecuencia
www.unacar.mx	Estatal	Anual
Fecha de Disponibilidad de la información:	Diciembre 2019	

Nombre	Descripción de la variable	Unidad de Medida
Número total de estudiantes	Refleja el Número total de estudiantes de la Universidad Autónoma del Carmen	363 Libro
Medios de Verificación	Desagregación Geográfica	Frecuencia
www.unacar.mx	Estatal	Anual
Fecha de Disponibilidad de la información:	Diciembre 2019	

Referencias Adicionales

Referencia Internacional Referencia Nacional Comentario Técnico

SerieS Estadísticas

Ciclo Valor Periodo

FECHA: 26/01/2021 11:10:07



PODER EJECUTIVO DEL ESTADO DE CAMPECHE
SECRETARIA DE LA CONTRALORIA
FICHA TÉCNICA

SECONT
 SECRETARIA DE LA CONTRALORIA



PAGINAS: 3/3

0


0

No aplica

Metas Ciclo Presupuestario				
Periodo	Indicador	Numerador	Denominador	Periodo
Periodo 1	12.48	1061.00	8500	Enero-Diciembre 2019

Resultado del Indicador					
Trimestre	Variable 1	Variable 2	Algoritmo	Resultado	Periodo
Enero - Marzo	0.00	0.00	Variable_1/Variable_2	0.00	Enero - Marzo
Abril - Junio	0.00	0.00	Variable_1/Variable_2	0.00	Abril - Junio
Julio - Septiembre	0.00	0.00	Variable_1/Variable_2	0.00	Julio - Septiembre
Octubre - Diciembre	107,364.00	8,500.00	Variable_1/Variable_2	12.63	Octubre - Diciembre
Anual				12.63	Enero - Diciembre


 MTR. JUAN ÁNGEL VÁZQUEZ MARTÍNEZ
 Responsable del Indicador


 DR. JOSÉ ANTONIO CRUZ HERNÁNDEZ
 Titular de la Dependencia y/o Entidad



PODER EJECUTIVO DEL ESTADO DE CAMPECHE
SECRETARÍA DE LA CONTRALORÍA
FICHA TÉCNICA



PAGINAS: 1/3

Ramo Administrativo: 28 Organismos Públicos Descentralizados

Unidad Responsable del Programa:

14 Universidad Autónoma del Carmen (UNACAR)

Denominación del Programa: 087 Programa de Educación Media Superior, Superior y de Posgrado

Tipo de Programa Presupuestario:

Alineación al Programa Sectorial	
Coordinadora Sectorial:	
Secretario Técnico:	
Secretario Ejecutivo:	
Objetivo Estratégico del Programa Sectorial:	Fortalecer y consolidar la cobertura, equidad, calidad y pertinencia de las instituciones educativas del gobierno del estado en los niveles de educación media superior y superior, así como en la formación para el trabajo, promoviendo la adecuada implementación de la reforma educativa.
Estrategia del Programa Sectorial:	2.3. Impulsar al profesionalización y certificación de los docentes y directivos en las instituciones de formación para el trabajo, educación media superior y educación superior del estado.
Línea de Acción del Programa Sectorial:	2.3.3. Fomentar la capacitación permanente de los docentes en la comprensión y dominio del modelo educativo, la práctica pedagógica y el manejo de las tecnologías de la información, con fines académicos, 2.3.5. Impulsar la capacitación de docentes y directivos de educación media superior en el enfoque por competencias (PROFORDEMS), e incrementar la certificación de docentes (CERTIDEMS).
Objetivo Estratégico de la Dependencia o Entidad:	
Resumen Narrativo:	Formación integral de investigadores

Datos de Identificación del Indicador		
Orden	Fórmula	Tipo de Indicador
C2260.A2781	(Número de maestros que obtienen un posgrado / Total de la plantilla global docente) x100	GESTION
Dimensión del Indicador	Desagregación: Geográfica	Tipo de valor de la Meta
Eficacia	Estatal	Relativo
Definición del Indicador	Nombre del Indicador:	Unidad de Medida
Porcentaje de maestros que obtienen un Posgrado con relación a la planta docente de la UNACAR	1982 Porcentaje de maestros que obtienen un Posgrado con relación a la planta docente de la UNACAR	489 Por ciento
Frecuencia de Medición: Anual		

Transversalidad		
Enfoque de transversalidad:	No aplica	
Hombre: 0	Mujer: 0	Total: 0

Características del Indicador		
Características	Calificación	Justificación
Adecuado	Cumple	Porque nos permite obtener los elementos necesarios para poder determinar nuestros porcentajes
Aporte Marginal	Cumple	Porque me permite obtener una tasa o porcentaje de representación del indicador
Claridad	Cumple	Porque es entendible por cualquier tipo de usuario
Economía	Cumple	Porque el resultado que ofrece y los elementos integrados para su medición son reales, importantes y competentes para su uso
Monitoreable	Cumple	Porque los elementos presentados son suficientes y competentes para su comprobación
Relevancia:	Cumple	Porque el resultado que ofrece y los elementos integrados para su medición son reales, importantes y competentes para su uso



PODER EJECUTIVO
DEL ESTADO DE
CAMPECHE

PAGINAS: 2/3

PODER EJECUTIVO DEL ESTADO DE CAMPECHE
SECRETARÍA DE LA CONTRALORÍA
FICHA TÉCNICA

SECONT
SECRETARÍA DE LA CONTRALORÍA



Contacto del Indicador

Nombre	Apellido Paterno	Apellido Materno
Lello de la	Cruz	May
Área	Puesto	Correo
Dirección General Investigación y Posgrado	Director General de Investigación y Posgrado	ldelacruz@delfin.unacar.mx
Eada	Teléfono	Extensión
938	8383811018	1204

Determinación de Metas - Viabilidad de la Meta

Meta acumulable:	No	Comportamiento del indicador:	Ascendente	Factibilidad de la Meta:	Alta
Justificación de la factibilidad:	Se pretende mantener el grado de posgrado de 12 docentes de la UNACAR				

Línea Base

Año	Indicador	Numerador	Denominador	Periodo
0	0	0	0	0
Justificación de la línea base:				
0	0	0	0	0
Justificación de la línea base:				

Parámetro de Semaforización

Tipo de Valor:	Porcentual				
Umbral Verde:	4-7	Umbral Amarillo:	1-3	Umbral Rojo:	0

Meta Sexenal

Meta Intermedia

Año	Indicador	Numerador	Denominador	Periodo
0	0	0	0	0

Características de las variables

Número de Variables: 2

Nombre	Descripción de la variable	Unidad de Medida
Número de maestros que obtienen un posgrado	Refleja el número de maestros que obtienen un posgrado de la Universidad Autónoma del Carmen.	226 Docente
Medios de Verificación	Desagregación Geográfica	Frecuencia
www.unacar.mx	Estatal	Anual
Fecha de Disponibilidad de la información:	Enero 2021	

Nombre	Descripción de la variable	Unidad de Medida
Total de la plantilla global docente	Refleja el Total de la plantilla global docente de la Universidad Autónoma del Carmen	226 Docente
Medios de Verificación	Desagregación Geográfica	Frecuencia
www.unacar.mx	Estatal	Anual
Fecha de Disponibilidad de la información:	Enero 2021	

Referencias Adicionales

Referencia Internacional	Referencia Nacional	Comentario Técnico
--------------------------	---------------------	--------------------



PODER EJECUTIVO DEL ESTADO DE CAMPECHE
SECRETARÍA DE LA CONTRALORÍA
FICHA TÉCNICA



PAGINAS: 3/3

Este indicador se reportará en el cuarto trimestre, considerando la permanencia de los profesores en la institución.

Series Estadísticas

Ciclo	Valor	Periodo
0	0	No aplica

Metas Ciclo Presupuestario

Periodo	Indicador	Numerador	Denominador	Periodo
Periodo.1	6	12	215	Enero - Diciembre 2020

Resultado del Indicador

Trimestre	Variable 1	Variable 2	Algoritmo	Resultado	Periodo
Enero - Marzo	0.00	0.00	$(Variable_1/Variable_2) * 100$	0.00	Enero - Marzo
Abril - Junio	0.00	0.00	$(Variable_1/Variable_2) * 100$	0.00	Abril - Junio
Julio - Septiembre	0.00	0.00	$(Variable_1/Variable_2) * 100$	0.00	Julio - Septiembre
Octubre - Diciembre	8.00	218.00	$(Variable_1/Variable_2) * 100$	3.70	Octubre - Diciembre
Anual				0.00	Enero - Diciembre

DR. LELIO DE LA CRUZ MAY
Responsable del Indicador

DR. JOSÉ ANTONIO RUIZ HERNÁNDEZ
Titular de la Dependencia y/o Entidad



PODER EJECUTIVO DEL ESTADO DE CAMPECHE
SECRETARÍA DE LA CONTRALORÍA
FICHA TÉCNICA



PAGINAS: 1/3

Ramo Administrativo: 28 Organismos Públicos Descentralizados
 Unidad Responsable del Programa:
 14 Universidad Autónoma del Carmen (UNACAR)
 Denominación del Programa: 087 Programa de Educación Media Superior, Superior y de Posgrado
 Tipo de Programa Presupuestario:

Alineación al Programa Sectorial

Coordinadora Sectorial:
 Secretario Técnico:
 Secretario Ejecutivo:
 Objetivo Estratégico del Programa Sectorial: Fortalecer y consolidar la cobertura, equidad, calidad y pertinencia de las instituciones educativas del gobierno del estado en los niveles de educación media superior y superior, así como en la formación para el trabajo, promoviendo la adecuada implementación de la reforma educativa.
 Estrategia del Programa Sectorial: 2.4. Favorecer el uso de nuevas tecnologías de la Información y comunicación, tanto en procesos académicos como administrativos.
 Línea de Acción del Programa Sectorial: 2.4.1. Alentar el uso de las nuevas tecnologías de la información con proyectos que ofrezcan oportunidades de acceso a la sociedad del conocimiento.
 Objetivo Estratégico de la Dependencia o Entidad:
 Resumen Narrativo: Realización y difusión de proyectos de investigación

Datos de Identificación del Indicador

Orden	Fórmula	Tipo de Indicador
C2260.A3018	(Número de publicaciones científicas realizadas / Número de publicaciones científicas programadas) x100	GESTION
Dimensión del Indicador	Desagregación Geográfica	Tipo de valor de la Meta
Eficacia	Estatal	Relativo
Definición del Indicador	Nombre del Indicador	Unidad de Medida
Porcentaje de Publicaciones científicas realizadas en la UNACAR	1983 Porcentaje de Publicaciones científicas realizadas en la UNACAR	489 Por ciento
Frecuencia de Medición: Trimestral		

Transversalidad

Enfoque de transversalidad: No aplica
 Hombre: 0 Mujer: 0 Total: 0

Características del Indicador

Características	Calificación	Justificación
Adecuado	Cumple	Porque nos permite obtener los elementos necesarios para poder determinar nuestros porcentajes
Aporte Marginal	No Aplica	No aplica
Claridad	Cumple	Porque es entendible por cualquier tipo de usuario
Economía	Cumple	Porque para la obtención de la información genera un costo no significativo
Monitoreable	Cumple	Porque los elementos presentados son suficientes y competentes para su comprobación
Relevancia	Cumple	Porque el resultado que ofrece y los elementos integrados para su medición son reales, importantes y competentes para su uso


Contacto del Indicador

Nombre	Apellido Paterno	Apellido Materno
Lello	DelaCruz	May



PODER EJECUTIVO DEL ESTADO DE CAMPECHE
SECRETARIA DE LA CONTRALORIA
FICHA TÉCNICA

SECRET
 SECRETARÍA DE LA CONTRALORIA



PÁGINAS: 2/3

Área	Puesto	Correo
Dirección General de Investigación y Posgrado	Director General de Investigación y Posgrado	ldelacruz@delfin.unacar.mx
Lada	Teléfono	Extensión
938	9383811018	1204

Determinación de Metas - Viabilidad de la Meta

Meta acumulable: No **Comportamiento del Indicador:** Ascendente **Factibilidad de la Meta:** Alta
Justificación de la factibilidad: Se pretende cumplir con la meta programada.

Línea Base

Año	Indicador	Numerador	Denominador	Período
0	0	0	0	0

Justificación de la línea base: 0

Año	Indicador	Numerador	Denominador	Período
0	0	0	0	0

Justificación de la línea base:

Parámetro de Semaforización

Tipo de Valor: Porcentual
Umbral Verde: 90-110 **Umbral Amarillo:** 50-80 **Umbral Rojo:** 50-50

Meta Sexenal

Meta Intermedia

Año	Indicador	Numerador	Denominador	Período
0	0	0	0	0

Características de las variables

Número de Variables: 2

Nombre:	Descripción de la variable:	Unidad de Medida:
Número de publicaciones científicas realizadas	Refleja el número de publicaciones científicas realizadas de la Universidad Autónoma del Carmen.	520 Publicación
Medios de Verificación:	Desagregación Geográfica:	Frecuencia:
www.unacar.mx	Estatal	Anual
Fecha de Disponibilidad de la información:	Enero 2021	

Nombre:	Descripción de la variable:	Unidad de Medida:
Número de publicaciones científicas programadas	Refleja el número de publicaciones científicas programadas de la Universidad Autónoma del Carmen.	520 Publicación
Medios de Verificación:	Desagregación Geográfica:	Frecuencia:
www.unacar.mx	Estatal	Anual
Fecha de Disponibilidad de la información:	Enero 2021	

Referencias Adicionales

Referencia Internacional	Referencia Nacional	Comentario Técnico
---------------------------------	----------------------------	---------------------------



PODER EJECUTIVO DEL ESTADO DE CAMPECHE
SECRETARÍA DE LA CONTRALORÍA
FICHA TÉCNICA




PAGINAS: 3/3

Series Estadísticas		
Ciclo	Valor	Período
0	0	No aplica

Metas Ciclo Presupuestario				
Período	Indicador	Numerador	Denominador	Período
Periodo 1	0	0	0	Enero - Marzo 2020
Periodo 2	0	0	0	Abril - Junio 2020
Periodo 3	0	0	0	Julio - Septiembre 2020
Periodo 4	100	8	8	Octubre - Diciembre 2019

Resultado del Indicador					
Trimestre	Variable 1	Variable 2	Algoritmo	Resultado	Período
Enero - Marzo	0.00	0.00	$(Variable_1/Variable_2) * 100$	0.00	Enero - Marzo
Abril - Junio	0.00	0.00	$(Variable_1/Variable_2) * 100$	0.00	Abril - Junio
Julio - Septiembre	0.00	0.00	$(Variable_1/Variable_2) * 100$	0.00	Julio - Septiembre
Octubre - Diciembre	9.00	8.00	$(Variable_1/Variable_2) * 100$	112.50	Octubre - Diciembre
Anual				0.00	Enero - Diciembre


DR. LELIO DE LA CRUZ MAY
Responsable del Indicador


DR. JOSÉ ANTONIO RUIZ HERNÁNDEZ
Titular de la Dependencia y/o Entidad



PODER EJECUTIVO DEL ESTADO DE CAMPECHE
SECRETARÍA DE LA CONTRALORÍA
FICHA TÉCNICA



PAGINAS: 1/3

Ramo Administrativo: 28 Organismos Públicos Descentralizados
 Unidad Responsable del Programa:
 14 Universidad Autónoma del Carmen (UNACAR)
 Denominación del Programa: 087 Programa de Educación Media Superior, Superior y de Posgrado
 Tipo de Programa Presupuestario:

Alineación al Programa Sectorial	
Coordinadora Sectorial:	
Secretario Técnico:	
Secretario Ejecutivo:	
Objetivo Estratégico del Programa Sectorial:	Educación Media Superior y Superior
Estrategia del Programa Sectorial:	Intensificar la vinculación y alineación de los programas de educación superior con la vocación productiva y los sectores industriales, comerciales y de servicios en el estado
Línea de Acción del Programa Sectorial:	Propiciar la participación de las asociaciones profesionales y cámaras empresariales en los planteles de educación superior, para reforzar la vinculación de los estudiantes con los sectores productivos
Objetivo Estratégico de la Dependencia o Entidad:	
Resumen Narrativo:	Establecimiento de convenios

Datos de Identificación del Indicador		
Orden	Fórmula	Tipo de Indicador
C2261.A3016	(Total de convenios celebrados por la institución / Total de convenios programados) x100	GESTION
Dimensión del Indicador	Desagregación Geográfica	Tipo de valor de la Meta
Eficacia	Estatal	Relativo
Definición del Indicador	Nombre del Indicador	Unidad de Medida
Porcentaje de convenios celebrados por la institución con relación a los programados en la UNACAR	1984 Porcentaje de convenios celebrados por la institución con relación a los programados en la UNACAR	489 Por ciento
Frecuencia de Medición: Trimestral		

Transversalidad		
Enfoque de transversalidad:	No aplica	
Hombre: 0	Mujer: 0	Total: 0

Características del Indicador		
Características	Calificación	Justificación
Adecuado	Cumple	Aporta Información en la toma de decisiones
Aporte Marginal	No Aplica	No aplica
Claridad	Cumple	Aporta información oportuna y efectiva
Economía	Cumple	De fácil acceso a la información
Monitoreable	Cumple	Comprobable en cualquier momento
Relevancia	Cumple	Aporta elementos importantes para lograr el objetivo

Contacto del Indicador		
Nombre	Apellido Paterno	Apellido Materno
Jorge	Garca	Ocaña
Área	Puesto	Correo



PODER EJECUTIVO DEL ESTADO DE CAMPECHE
SECRETARIA DE LA CONTRALORIA
FICHA TÉCNICA



PAGINAS: 2/3

Goodinación General de Vinculación

Coordinador

jgarcla@delfin.unacar.mx

Lada

Teléfono

Extensión

938

9383811018

2600

Determinación de Metas - Viabilidad de la Meta

Meta acumulable: Sí Comportamiento del Indicador: Ascendente Factibilidad de la Meta: Alta
 Justificación de la factibilidad: Se pretende cumplir con la meta programada.

Línea Base

Año	Indicador	Numerador	Denominador	Período
0	0	0	0	0

Justificación de la línea base:

Año	Indicador	Numerador	Denominador	Período
0	0	0	0	

Justificación de la línea base:

Parámetro de SemafORIZACIÓN

Tipo de Valor: Porcentual
 Umbral Verde: 90-100 Umbral Amarillo: 50-89 Umbral Rojo: 0-49

Meta Sexenal

Meta Intermedia

Año	Indicador	Numerador	Denominador	Período
0	0	0	0	

Características de las variables

Número de Variables: 2

Nombre	Descripción de la variable	Unidad de Medida
Total de convenios celebrados por la institución	Representa el Total de convenios celebrados por la Universidad Autónoma del Carmen.	181 Convenio
Medios de Verificación	Desagregación Geográfica	Frecuencia
www.unacar.mx	Estatal	Trimestral
Fecha de Disponibilidad de la información:	Diciembre 2020	

Nombre	Descripción de la variable	Unidad de Medida
Total de convenios programados	Representa el Total de convenios programados por la Universidad Autónoma del Carmen.	181 Convenio
Medios de Verificación	Desagregación Geográfica	Frecuencia
www.unacar.mx	Estatal	Trimestral
Fecha de Disponibilidad de la información:	Diciembre 2020	

Referencias Adicionales

Referencia Internacional	Referencia Nacional	Comentario Técnico

SerieS Estadísticas

Ciclo	Valor	Período



PODER EJECUTIVO DEL ESTADO DE CAMPECHE
SECRETARIA DE LA CONTRALORIA
FICHA TÉCNICA

SECONT
SECRETARIA DE LA CONTRALORIA



PAGINAS: 3/3


0

0

No aplica

Metas Ciclo Presupuestario				
Periodo	Indicador	Númerador	Denominador	Periodo
Periodo 1	0	0	0	Enero-Marzo 2020
Periodo 2	100	2	2	Abril-Junio 2020
Periodo 3	100	2	2	Julio-Septiembre 2020
Periodo 4	100	3	3	Octubre-Diciembre 2020

Resultado del Indicador					
Timestre	Variable 1	Variable 2	Algoritmo	Resultado	Periodo
Enéro - Marzo	0.00	0.00	$(\text{Variable}_1 / \text{Variable}_2) * 100$	0.00	Enero - Marzo
Abril - Junio	2.00	2.00	$(\text{Variable}_1 / \text{Variable}_2) * 100$	100.00	Abril - Junio
Julio - Septiembre	2.00	2.00	$(\text{Variable}_1 / \text{Variable}_2) * 100$	100.00	Julio - Septiembre
Octubre - Diciembre	3.00	3.00	$(\text{Variable}_1 / \text{Variable}_2) * 100$	100.00	Octubre - Diciembre
Anual				100.00	Enero - Diciembre


ING. JORGE GARCÍA OCAÑA
Responsable del Indicador


DR. JOSÉ ANTONIO MÉZ HERNÁNDEZ
Titular de la Dependencia y/o Entidad



Anexos




UNIVERSIDAD AUTÓNOMA DEL CARMEN

Calle 56 No. 4, Esquina Avenida Concordia, C. P. 24180 Ciudad del Carmen, Campeche

CUENTA PÚBLICA 2020
Relación de Cuentas Bancarias productivas específicas

ENTE PÚBLICO: UNIVERSIDAD AUTONOMA DEL CARMEN

Fondo Programa o Convenio	Datos de la Cuenta	
	Institución Bancaria	Número de Cuenta
Subsidio Federal 2020	Santander	18000133163
Subsidio Estatal 2020	Santander	18000133180
Fondo de Aportaciones Múltiples Fam-Es 2020	Santander	18000154326
Fortalecimiento a la Excelencia Educativa (PROFEXCE) 2020	Santander	18000154786
Carrera Docente(U040) 2020	Bancomer	115705185
Programa para el Desarrollo Profesional Docente, para el Tipo Superior (Prodep 2020)	Santander	18000157032

Elaboró

 L.C. Natividad Pech Gómez
 Jefa del Depto. de Ingresos



Revisó


 C.P.A. Isabel Marín Corroy
 Titular de la Tesorería
TESORERÍA

CUENTA PÚBLICA 2020
Formato del Ejercicio y Destino de Gasto Federalizado y Reintegros

ENTE PÚBLICO: UNIVERSIDAD AUTONOMA DEL CARMEN

Formato del ejercicio y destino de gasto federalizado y reintegros Anual				
Programa o Fondo	Destino de los Recursos	Ejercicio		Reintegro
		DEVENGADO	PAGADO	
CARRERA DOCENTE 2020	Estimular la Educación Superior y Fortalecer los valores inherentes a la enseñanza, del personal docente en las categorías de tiempo completo, medio tiempo y asignatura que realicen con calidad, dedicación y permanencia en las actividades de docencia, investigación, tutorías y participación en cuerpos colegiados.	2,975,346.00	2,975,346.00	0.00
FAM ES 2020	Mantenimiento General de las Instalaciones Universitarias.	12,094,926.87	6,900,975.55	0.00
FAM ES 2020	Equipamiento de Espacios Educativos con Unidades de Aire Acondicionado de Eficiencia Energética.	2,889,994.11	2,817,062.78	0.00
PROFEXCE 2020	Programa de Fortalecimiento a la Excelencia Educativa	2,955,381.06	2,955,381.06	1,305.94
SUBSIDIO FEDERAL 2020	Gastos de tipo Corriente en los capítulos 1000,2000 y 3000 de la Universidad Autónoma del Carmen	357,489,041.00	357,478,041.00	0.00


Elaboró


 L.C. Oscar Lorenzo Campos Leal
 Jefe del Depto. de Contabilidad



**COORDINACIÓN DE
 EVALUACIÓN FISCAL Y
 CONTABLE**

Revisó


 C.P.A. José Yovani Montejo Saldaña
 Coordinador de Evaluación Fiscal y
 Contable

UNIVERSIDAD AUTÓNOMA DEL CARMEN

CALLE 56 No. 4 x CONCORDIA
R.F.C. UAC-670613-393
Cd. Del Carmen Campeche., México

Al 31 de diciembre 2020

Relación de esquemas Bursátiles y de Cobertura Financiera

“No aplica”

No aplica debido a que la Universidad Autónoma del Carmen no cuenta con acciones en la bolsa Mexicana de valores, y no cuenta con un Programa de préstamos y pagos a corto plazo como lo es la cobertura financiera.

17.- NGA Bajo protesta de decir verdad declaro que los Estados Financieros y sus Notas, son razonables correctos y son responsabilidad del emisor.

Responsable


L.C. Oscar Lorenzo Campos Leal
Encargado del despacho del Depto. de Contabilidad



Vo. Bo.


C.P.A. José Yonani Montejo Saldaña
Coordinación de Evaluación Fiscal y Contable

CUENTA PÚBLICA 2020
Clasificación Económica de los Ingresos, de los Gastos y del Financiamiento
Versión Analítica
Del 1o. de enero al 31 de diciembre de 2020
(Pesos)

ENTE PÚBLICO: UNIVERSIDAD AUTONOMA DEL CARMÉN

Código	Concepto	Importe
1	INGRESOS	
1.1	INGRESOS CORRIENTES	608,514,380.14
1.1.1	Impuestos	0.00
1.1.1.1	Impuestos sobre el ingreso, las utilidades y las ganancias de capital	0.00
1.1.1.1.1	De personas físicas	0.00
1.1.1.1.2	De empresas y otras corporaciones (personas morales)	0.00
1.1.1.1.3	No clasificables	0.00
1.1.1.2	Impuestos sobre nómina y la fuerza de trabajo	0.00
1.1.1.3	Impuestos sobre la propiedad	0.00
1.1.1.4	Impuestos sobre los bienes y servicios	0.00
1.1.1.5	Impuestos sobre el comercio y las transacciones internacionales/comercio exterior	0.00
1.1.1.6	Impuestos ecológicos	0.00
1.1.1.7	Impuestos a los rendimientos petroleros	0.00
1.1.1.8	Otros impuestos	0.00
1.1.1.9	Accesorios	0.00
1.1.2	Contribuciones a la Seguridad Social	0.00
1.1.2.1	Contribuciones de los empleados	0.00
1.1.2.2	Contribuciones de los empleadores	0.00
1.1.2.3	Contribuciones de los trabajadores por cuenta propia o no empleados	0.00
1.1.2.4	Contribuciones no clasificables	0.00
1.1.3	Contribuciones de Mejoras	0.00
1.1.4	Derechos y Productos y Aprovechamientos Corrientes	0.00
1.1.4.1	Derechos no incluidos en otros conceptos	0.00
1.1.4.2	Productos corrientes no incluidos en otros conceptos	0.00
1.1.4.3	Aprovechamientos corrientes no incluidos en otros conceptos	0.00
1.1.5	Rentas de la Propiedad	0.00
1.1.5.1	Intereses	0.00
1.1.5.1.1	Internos	0.00
1.1.5.1.2	Externos	0.00
1.1.5.2	Dividendos y retiros de las cuasiosociedades	0.00
1.1.5.3	Arrendamientos de tierras y terrenos	0.00
1.1.5.4	Otros	0.00
1.1.6	Ventas de Bienes y Servicios de Entidades del Gobierno General/Ingreso de Explotación de Entidades Empresariales	28,494,488.25
1.1.6.1	Ventas de establecimientos no de mercado	28,494,488.25
1.1.6.2	Ventas de establecimientos de mercado	0.00
1.1.6.3	Derechos administrativos	0.00
1.1.7	Subsidios y Subvenciones Recibidos por Entidades Empresariales Públicas	357,489,086.86
1.1.7.1	Subsidios y Subvenciones recibidos por entidades empresariales públicas no financieras	0.00
1.1.7.2	Subsidios y Subvenciones recibidos por entidades empresariales públicas financieras	357,489,086.86
1.1.8	Transferencias, Asignaciones y Donativos Corrientes Recibidos	222,530,805.03
1.1.8.1	Del sector privado	466,182.05
1.1.8.2	Del sector público	222,064,622.98
1.1.8.2.1	De la Federación	21,266,958.98
1.1.8.2.2	De Entidades Federativas	200,797,664.00
1.1.8.2.3	De Municipios	0.00
1.1.8.3	Del sector externo	0.00
1.1.8.3.1	De gobiernos extranjeros	0.00
1.1.8.3.2	De organismos internacionales	0.00
1.1.8.3.3	Del sector privado externo	0.00
1.1.9	Participaciones	0.00
1.2	INGRESOS DE CAPITAL	45,058,900.54
1.2.1	Venta (Disposición) de Activos	0.00
1.2.1.1	Venta de activos fijos	0.00
1.2.1.2	Venta de objetos de valor	0.00
1.2.1.3	Venta de activos no producidos	0.00
1.2.2	Disminución de Existencias	0.00
1.2.2.1	Materiales y suministros	0.00
1.2.2.2	Materias Primas	0.00
1.2.2.3	Trabajos en curso	0.00
1.2.2.4	Bienes terminados	0.00
1.2.2.5	Bienes para venta	0.00
1.2.2.6	Bienes en tránsito	0.00
1.2.2.7	Existencia de material de seguridad y defensa	0.00
1.2.3	Incremento de la Depreciación, Amortización, Estimaciones y Provisiones Acumuladas	45,058,900.54
1.2.3.1	Depreciación y amortización	45,058,900.54
1.2.3.2	Estimaciones por deterioro de inventarios	0.00
1.2.3.3	Otras estimaciones por pérdida o deterioro	0.00
1.2.3.4	Provisiones	0.00
1.2.4	Transferencias, Asignaciones y Donativos de Capital Recibidos	0.00
1.2.4.1	Del sector privado	0.00
1.2.4.2	Del sector público	0.00
1.2.4.2.1	De la Federación	0.00

CUENTA PÚBLICA 2020
Clasificación Económica de los Ingresos, de los Gastos y del Financiamiento
Versión Analítica
Del 1o. de enero al 31 de diciembre de 2020
(Pesos)


Código	Concepto	Importe
1.2.4.2.2	De Entidades Federativas	0.00
1.2.4.2.3	De Municipios	0.00
1.2.4.3	Del sector externo	0.00
1.2.4.3.1	De gobiernos extranjeros	0.00
1.2.4.3.2	De organismos internacionales	0.00
1.2.4.3.3	Del sector privado externo	0.00
1.2.5	Recuperación de Inversiones Financieras Realizadas con Fines De Política	0.00
1.2.5.1	Venta de Acciones y participaciones de capital adquiridas con fines de política	0.00
1.2.5.2	Valores representativos de deuda adquiridos con fines de política	0.00
1.2.5.3	Venta de obligaciones negociables adquiridas con fines de política	0.00
1.2.5.4	Recuperación de préstamos realizados con fines de política	0.00
TOTAL DE INGRESOS		653,573,280.88
2	GASTOS	
2.1	GASTOS CORRIENTES	681,917,563.11
2.1.1	Gastos de Consumo de los Entes del Gobierno General/Gastos de Explotación de las Entidades Empresariales	679,375,619.36
2.1.1.1	Remuneraciones	531,405,914.20
2.1.1.2	Compra de bienes y servicios	102,910,804.62
2.1.1.3	Variación de existencias (Disminución (+) Incremento (-))	0.00
2.1.1.4	Depreciación y amortización	45,059,900.54
2.1.1.5	Estimaciones por deterioro de inventarios	0.00
2.1.1.6	Impuestos sobre los productos, la producción y las importaciones de las entidades empresariales	0.00
2.1.2	Prestaciones de la Seguridad Social	0.00
2.1.3	Gastos de la Propiedad	0.00
2.1.3.1	Intereses	0.00
2.1.3.1.1	Intereses de la deuda interna	0.00
2.1.3.1.2	Intereses de la deuda externa	0.00
2.1.3.2	Gastos de la propiedad distintos de intereses	0.00
2.1.3.2.1	Dividendos y retiros de las cuasisociedades	0.00
2.1.3.2.2	Arrendamientos de tierras y terrenos	0.00
2.1.4	Subsidios y Subvenciones a Empresas	0.00
2.1.4.1	A entidades empresariales del sector privado	0.00
2.1.4.1.1	A entidades empresariales no financieras	0.00
2.1.4.1.2	A entidades empresariales financieras	0.00
2.1.4.2	A entidades empresariales del sector público	0.00
2.1.4.2.1	A entidades empresariales no financieras	0.00
2.1.4.2.2	A entidades empresariales financieras	0.00
2.1.5	Transferencias, Asignaciones y Donativos Corrientes Otorgados	2,541,943.75
2.1.5.1	Al sector privado	2,541,943.75
2.1.5.2	Al sector público	0.00
2.1.5.2.1	A la Federación	0.00
2.1.5.2.2	A las Entidades Federativas	0.00
2.1.5.2.3	A los Municipios	0.00
2.1.5.3	Al sector externo	0.00
2.1.5.3.1	A gobiernos extranjeros	0.00
2.1.5.3.2	A organismos internacionales	0.00
2.1.5.3.3	Al sector privado externo	0.00
2.1.6	Impuesto Sobre los Ingresos, la Riqueza y Otros a las Entidades Empresariales Públicas	0.00
2.1.7	Participaciones	0.00
2.1.8	Provisiones y Otras Estimaciones	0.00
2.1.8.1	Provisiones a corto plazo	0.00
2.1.8.2	Provisiones a largo plazo	0.00
2.1.8.3	Estimaciones por pérdida o deterioro a corto plazo	0.00
2.1.8.4	Estimaciones por pérdida o deterioro a largo plazo	0.00
2.2	GASTOS DE CAPITAL	8,374,704.84
2.2.1	Construcciones en Proceso	0.00
2.2.2	Activos Fijos (Formación bruta de capital fijo)	8,373,046.04
2.2.2.1	Viviendas, Edificios y Estructuras	0.00
2.2.2.1.1	Viviendas	0.00
2.2.2.1.2	Edificios no residenciales	0.00
2.2.2.1.3	Otras estructuras	0.00
2.2.2.2	Máquinaria y Equipo	8,334,677.30
2.2.2.2.1	Equipo de transporte	0.00
2.2.2.2.2	Equipo de tecnología de la información y comunicaciones	1,507,085.17
2.2.2.2.3	Otra maquinaria y equipo	6,827,592.13
2.2.2.3	Equipo de Defensa y Seguridad	0.00
2.2.2.4	Activos Biológicos Cultivados	0.00
2.2.2.4.1	Ganado para cría, leche, lino, etc. que dan productos recurrentes	0.00
2.2.2.4.2	Árboles, cultivos y otras plantaciones que dan productos recurrentes	0.00
2.2.2.5	Activos Fijos Intangibles	38,368.74
2.2.2.5.1	Investigación y desarrollo	0.00
2.2.2.5.2	Exploración y evaluación minera	0.00
2.2.2.5.3	Programas de informática y bases de datos	38,368.74
2.2.2.5.4	Originales para esparcimiento, literarios o artísticos	0.00
2.2.2.5.5	Otros activos fijos intangibles	0.00

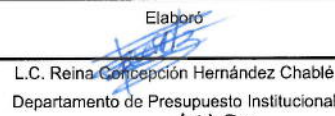
CUENTA PÚBLICA 2020
Clasificación Económica de los Ingresos, de los Gastos y del Financiamiento
Versión Analítica
Del 1o. de enero al 31 de diciembre de 2020
(Pesos)


Código	Concepto	Importe
2.2.3	Incremento de Existencias	1,658.80
2.2.3.1	Materiales y suministros	0.00
2.2.3.2	Materias primas	0.00
2.2.3.3	Trabajos en curso	0.00
2.2.3.4	Bienes terminados	0.00
2.2.3.5	Bienes para venta	0.00
2.2.3.6	Bienes en tránsito	0.00
2.2.3.7	Existencias de materiales de seguridad y defensa	1,658.80
2.2.4	Objetos de Valor	0.00
2.2.4.1	Metalés y piedras preciosas	0.00
2.2.4.2	Antigüedades y otros objetos de arte	0.00
2.2.4.3	Otros objetos de valor	0.00
2.2.5	Activos no Producidos	0.00
2.2.5.1	Activos tangibles no producidos de origen natural	0.00
2.2.5.1.1	Tierras y Terrenos	0.00
2.2.5.1.2	Recursos minerales y energéticos	0.00
2.2.5.1.3	Recursos biológicos no cultivados	0.00
2.2.5.1.4	Recursos hídricos	0.00
2.2.5.1.5	Otros activos de origen natural	0.00
2.2.5.2	Activos intangibles no producidos	0.00
2.2.5.2.1	Derechos patentados	0.00
2.2.5.2.2	Arrendamientos operativos comerciales	0.00
2.2.5.2.3	Fondos de comercio adquiridos	0.00
2.2.5.2.4	Otros activos intangibles no producidos	0.00
2.2.6	Transferencias, Asignaciones y Donativos de Capital Otorgados	0.00
2.2.6.1	Al sector privado	0.00
2.2.6.2	Al sector público	0.00
2.2.6.2.1	A la Federación	0.00
2.2.6.2.2	A Entidades Federativas	0.00
2.2.6.2.3	A Municipios	0.00
2.2.6.3	Al sector externo	0.00
2.2.6.3.1	A gobiernos extranjeros	0.00
2.2.6.3.2	A organismos internacionales	0.00
2.2.6.3.3	Al sector privado externo	0.00
2.2.7	Inversión Financiera con Fines de Política Económica	0.00
2.2.7.1	Acciones y participaciones de capital	0.00
2.2.7.2	Valores representativos de deuda adquiridos con fines de política económica	0.00
2.2.7.3	Obligaciones negociables adquiridas con fines de política económica	0.00
2.2.7.4	Concesión de Préstamos	0.00
TOTAL DEL GASTO		690,292,267.95
Menos	Participaciones, intereses y Otros Gastos de la Deuda =	0.00
	TOTAL DEL GASTO PROGRAMABLE	690,292,267.95
(1) Nota: En el rubro de "Construcciones en Proceso", se incluye el monto de los gastos incurridos en los Capítulos del COG que se describen a continuación y que fueron especificados como correspondientes al Tipo de Gasto 2 (de Capital):		
Servicios	COG 1000 Tipo de Gasto 2	
Personales		
Materiales y Suministros	COG 2000 Tipo de Gasto 2	
Servicios Generales	COG 3000 Tipo de Gasto 2	
3	FINANCIAMIENTO	
3.1	FUENTES FINANCIERAS	
3.1.1	Disminución de Activos Financieros	(26,821,744.01)
3.1.1.1	Disminución de Activos Financieros Corrientes (Circulantes)	(26,821,744.01)
3.1.1.1.1	Disminución de caja y bancos (efectivos y equivalentes)	(26,037,249.64)
3.1.1.1.2	Disminución de inversiones financieras de corto plazo (derechos a recibir efectivo o equivalentes)	0.00
3.1.1.1.3	Disminución de cuentas por cobrar	(717,558.68)
3.1.1.1.4	Disminución de documentos por cobrar	69,161.92
3.1.1.1.5	Recuperación de préstamos otorgados de corto plazo	0.00
3.1.1.1.6	Disminución de otros activos financieros corrientes	(136,097.61)
3.1.1.2	Disminución de Activos Financieros No Corrientes	0.00
3.1.1.2.1	Recuperación de inversiones financieras de largo plazo con fines de liquidez	0.00
3.1.1.2.1.1	Venta de acciones y participaciones de capital	0.00
3.1.1.2.1.2	Venta de títulos y valores representativos de deuda	0.00
3.1.1.2.1.3	Venta de obligaciones negociables	0.00
3.1.1.2.1.4	Recuperación de préstamos	0.00
3.1.1.2.2	Disminución de otros activos financieros no corrientes	0.00
3.1.2	Incremento de pasivos	35,957,755.52
3.1.2.1	Incremento de Pasivos Corrientes	35,957,755.52
3.1.2.1.1	Incremento de cuentas por pagar	35,957,755.52
3.1.2.1.2	Incremento de documentos por pagar	0.00
3.1.2.1.3	Conversión de la deuda pública a largo plazo en porción circulante	0.00
3.1.2.1.3.1	Conversión de títulos y valores de largo plazo en corto plazo	0.00
3.1.2.1.3.1.1	Porción de corto plazo de títulos y valores de la deuda pública interna de L.P.	0.00
3.1.2.1.3.1.2	Porción de corto plazo de títulos y valores de la deuda pública externa de L.P.	0.00

CUENTA PÚBLICA 2020
Clasificación Económica de los Ingresos, de los Gastos y del Financiamiento
Versión Analítica
Del 1o. de enero al 31 de diciembre de 2020
(Pesos)

Código	Concepto	Importe
3.1.2.1.3.2	Conversión de préstamos de largo plazo en corto plazo	0.00
3.1.2.1.3.2.1	Porción a corto plazo de préstamos de la deuda pública interna de L.P.	0.00
3.1.2.1.3.2.2	Porción a corto plazo de préstamos de la deuda pública externa de L.P.	0.00
3.1.2.1.4	Incremento de otros pasivos de corto plazo	0.00
3.1.2.2	Incremento de Pasivos No Corrientes	0.00
3.1.2.2.1	Incremento de cuentas por pagar a largo plazo	0.00
3.1.2.2.2	Incremento de documentos por pagar a largo plazo	0.00
3.1.2.2.3	Colocación de títulos y valores a largo plazo	0.00
3.1.2.2.3.1	Colocación de títulos y valores de la deuda pública interna	0.00
3.1.2.2.3.2	Colocación de títulos y valores de la deuda pública externa	0.00
3.1.2.2.4	Obtención de préstamos de la deuda pública a largo plazo	0.00
3.1.2.2.4.1	Obtención de préstamos internos	0.00
3.1.2.2.4.2	Obtención de préstamos externos	0.00
3.1.2.2.5	Incremento de otros pasivos de largo plazo	0.00
3.1.3	Incremento del Patrimonio	0.00
	TOTAL FUENTES FINANCIERAS	9,136,011.51
3.2	APLICACIONES FINANCIERAS (USOS)	
3.2.1	Incremento de Activos Financieros	25,252,755.27
3.2.1.1	Incremento de Activos Financieros Corrientes (Circulantes)	25,252,755.27
3.2.1.1.1	Incremento de caja y bancos (efectivo y equivalentes)	26,037,249.64
3.2.1.1.2	Incremento de inversiones financieras de corto plazo (derechos a recibir efectivo y equivalentes)	0.00
3.2.1.1.3	Incremento de cuentas por cobrar	(717,558.68)
3.2.1.1.4	Incremento de documentos por cobrar	69,161.92
3.2.1.1.5	Préstamos otorgados de corto plazo	0.00
3.2.1.1.6	Incremento de otros activos financieros corrientes	(136,097.61)
3.2.1.2	Incremento de Activos Financieros No Corrientes	0.00
3.2.1.2.1	Inversiones financieras a largo plazo con fines de liquidez	0.00
3.2.1.2.1.1	Compra de acciones y participaciones de capital	0.00
3.2.1.2.1.2	Compra de títulos y valores representativos de deuda	0.00
3.2.1.2.1.3	Compra de obligaciones negociables	0.00
3.2.1.2.1.4	Concesión de préstamos	0.00
3.2.1.2.2	Incremento de otros activos financieros no corrientes	0.00
3.2.2	Disminución de Pasivos	35,957,755.52
3.2.2.1	Disminución de Pasivos Corrientes	35,957,755.52
3.2.2.1.1	Disminución de Cuentas por Pagar	35,957,755.52
3.2.2.1.2	Disminución de Documentos por Pagar	0.00
3.2.2.1.3	Amortización de la Porción Circulante de la Deuda Pública de Largo Plazo	0.00
3.2.2.1.3.1	Amortización de la porción circulante de la deuda pública de L.P. en títulos y valores	0.00
3.2.2.1.3.1.1	Amortización de la porción circulante de la deuda pública interna de L.P. en Títulos valores	0.00
3.2.2.1.3.1.2	Amortización de la porción circulante de la deuda pública externa de L.P. en títulos y valores	0.00
3.2.2.1.3.2	Amortización de la porción circulante de la deuda pública de L.P. en préstamos	0.00
3.2.2.1.3.2.1	Amortización de la porción circulante de la deuda pública interna de L.P. en préstamos	0.00
3.2.2.1.3.2.2	Amortización de la porción circulante de la deuda pública externa de L.P. en préstamos	0.00
3.2.2.1.4	Disminución de Otros Pasivos de Corto Plazo	0.00
3.2.2.2	Disminución de Pasivos no Corrientes	0.00
3.2.2.2.1	Disminución de Cuentas por Pagar a Largo Plazo	0.00
3.2.2.2.2	Disminución de Documentos por Pagar a Largo Plazo	0.00
3.2.2.2.3	Conversión de Deuda Pública de Largo Plazo en Porción Circulante	0.00
3.2.2.2.3.1	Conversión de títulos y valores de largo plazo en corto plazo	0.00
3.2.2.2.3.1.1	Porción de corto plazo de títulos y valores de la deuda pública interna	0.00
3.2.2.2.3.1.2	Porción de corto plazo de títulos y valores de la deuda pública externa	0.00
3.2.2.2.3.2	Conversión de préstamos de largo plazo en corto plazo	0.00
3.2.2.2.3.2.1	Porción a corto plazo de préstamos de la deuda pública interna	0.00
3.2.2.2.3.2.2	Porción a corto plazo de préstamos de la deuda pública externa	0.00
3.2.2.2.4	Disminución de Otros Pasivos de Largo Plazo	0.00
3.2.3	Disminución de Patrimonio	0.00
	TOTAL APLICACIONES FINANCIERAS	61,210,510.79

Elaboró

 L.C. Natividad Pech Gómez
 Jefa del Depto. de Ingresos

Elaboró

 L.C. Reina Concepción Hernández Chablé
 Departamento de Presupuesto Institucional

Elaboró

 L.C. Oscar Lorenzo Campos Leal
 Jefe del Depto. de Contabilidad

04-03-2021 10:24:03



TESONERÍA
 DEPARTAMENTO
 DE INGRESOS



COORDINACIÓN DE PLANEACIÓN
DEPTO. DE PRESUPUESTO
INSTITUCIONAL

CUENTA PÚBLICA 2020
Clasificación Económica de los Ingresos, de los Gastos y del Financiamiento
Versión Analítica
Del 1o. de enero al 31 de diciembre de 2020
(Pesos)

Revisó

Mtra. Delfina Cervera Rebolledo
Coordinación de Planeación



COORDINACIÓN
DE PLANEACIÓN

Revisó


C.P.A. Isabel Marín Corro
Titular de la Tesorería



TESORERÍA

Revisó

C.P.A. José Yovani Montejo Saldaña
Coordinador de Evaluación Fiscal y Contable





Criterios- LDF



UNIVERSIDAD AUTÓNOMA DEL CARMEN

Calle 56 No. 4, Esquina Avenida Concordia, C. P. 24180 Ciudad del Carmen, Campeche

CUENTA PÚBLICA 2020
ENTE PÚBLICO: UNIVERSIDAD AUTÓNOMA DEL CARMEN
Formato 1o. Estado de Situación Financiera Detallado - LDF
Al 31 de diciembre de 2020 y 2019
(PESOS)

Concepto	Año		Concepto	Año	
	2020	31 de diciembre 2019		2020	31 de diciembre 2019
ACTIVO			PASIVO		
Activo Circulante			Pasivo Circulante		
a. Efectivo y Equivalentes (a=a1+a2+a3+a4+a5+a6+a7)	50,539,917.24	54,412,344.85	a. Cuentas por Pagar a Corto Plazo (a=a1+a2+a3+a4+a5+a6+a7+a8+a9)	222,167,332.23	186,209,576.74
a1) Efectivo	39,681,416.12	29,778,917.95	a1) Servicios Personales por Pagar a Corto Plazo	40,552,891.55	63,985,743.68
a2) Bancos/Tesorería	(25,512,168.96)	(10,567,260.40)	a2) Proveedores por Pagar a Corto Plazo	63,009,171.24	9,359,697.78
a3) Bancos/Dependencias y Otros	0.00	0.00	a3) Contratistas por Obras Públicas por Pagar a Corto Plazo	0.00	0.00
a4) Inversiones Temporales (Hasta 3 meses)	36,370,570.08	35,200,687.30	a4) Participaciones y Aportaciones por Pagar a Corto Plazo	0.00	0.00
a5) Fondos con Afectación Específica	0.00	0.00	a5) Transferencias Otorgadas por Pagar a Corto Plazo	46,915,569.58	46,915,536.44
a6) Depósitos de Fondos de Terceros en Garantía y/o Administración	0.00	0.00	a6) Intereses, Comisiones y Otros Gastos de la Deuda Pública por Pagar a Corto Plazo	0.00	0.00
a7) Otros Efectivos y Equivalentes	0.00	0.00	a7) Retenciones y Contribuciones por Pagar a Corto Plazo	54,243,588.45	48,502,438.43
b. Derechos a Recibir Efectivo o Equivalentes (b=b1+b2+b3+b4+b5+b6+b7)	271,837,012.23	264,252,027.64	a8) Devoluciones de la Ley de Ingresos por Pagar a Corto Plazo	0.00	0.00
b1) Inversiones Financieras de Corto Plazo	138,560,811.00	130,327,429.61	a9) Otras Cuentas por Pagar a Corto Plazo	17,446,111.41	17,446,111.41
b2) Cuentas por Cobrar a Corto Plazo	82,296,240.13	83,035,680.04	b. Documentos por Pagar a Corto Plazo (b=b1+b2+b3)	0.00	0.00
b3) Deudores Diversos por Cobrar a Corto Plazo	17,834,161.34	17,912,270.14	b1) Documentos Comerciales por Pagar a Corto Plazo	0.00	0.00
b4) Ingresos por Recuperar a Corto Plazo	0.00	0.00	b2) Documentos con Contratistas por Obras Públicas por Pagar a Corto Plazo	0.00	0.00
b5) Deudores por Anticipos de la Tesorería a Corto Plazo	0.00	0.00	b3) Otros Documentos por Pagar a Corto Plazo	0.00	0.00
b6) Préstamos Otorgados a Corto Plazo	3,016,607.82	2,947,346.81	c. Porción a Corto Plazo de la Deuda Pública a Largo Plazo (c=c1+c2)	0.00	0.00
b7) Otros Derechos a Recibir Efectivo o Equivalentes a Corto Plazo	30,029,201.94	30,029,301.04	c1) Porción a Corto Plazo de la Deuda Pública	0.00	0.00
c. Derechos a Recibir Bienes o Servicios (c=c1+c2+c3+c4+c5)	1,428,038.33	1,564,134.73	c2) Porción a Corto Plazo de Arrendamiento Financiero	0.00	0.00
c1) Anticipo a Proveedores por Adquisición de Bienes y Prestación de Servicios a Corto Plazo	1,428,038.33	1,564,134.73	d. Títulos y Valores a Corto Plazo	0.00	0.00
c2) Anticipo a Proveedores por Adquisición de Bienes Inmuebles y Muebles a Corto Plazo	0.00	0.00	e. Pasivos Diferidos a Corto Plazo (e=e1+e2+e3)	0.00	0.00
c3) Anticipo a Proveedores por Adquisición de Bienes Intangibles a Corto Plazo	0.00	0.00	e1) Ingresos Cobrados por Adelantado a Corto Plazo	0.00	0.00
c4) Anticipo a Contratistas por Obras Públicas a Corto Plazo	0.00	0.00	e2) Intereses Cobrados por Adelantado a Corto Plazo	0.00	0.00
c5) Otros Derechos a Recibir Bienes o Servicios a Corto Plazo	0.00	0.00	e3) Otros Pasivos Diferidos a Corto Plazo	0.00	0.00
d. Inventarios (d=d1+d2+d3+d4+d5)	0.00	0.00	f. Fondos y Bienes de Terceros en Garantía y/o Administración a Corto Plazo	0.00	0.00
d1) Inventario de Mercancías para Venta	0.00	0.00	f1) Fondos en Garantía a Corto Plazo	0.00	0.00
d2) Inventario de Mercancías Terminadas	0.00	0.00	f2) Fondos en Administración a Corto Plazo	0.00	0.00
d3) Inventario de Mercancías en Proceso de Elaboración	0.00	0.00	f3) Fondos Contingentes a Corto Plazo	0.00	0.00
d4) Inventario de Materias Primas, Materiales y Suministros para Producción	0.00	0.00	f4) Fondos de Fideicomisos, Mandatos y Contratos Análogos a Corto Plazo	0.00	0.00
d5) Bienes en Tránsito	0.00	0.00	f5) Otros Fondos de Terceros en Garantía y/o Administración a Corto Plazo	0.00	0.00
e. Almacenes	272,833.36	272,833.36	f6) Valores y Bienes en Garantía a Corto Plazo	0.00	0.00
f. Estimación por Pérdida o Deterioro de Activos Circulantes (f=f1+f2)	150.00	150.00	g. Provisiones a Corto Plazo (g=g1+g2+g3)	0.00	0.00
f1) Estimaciones para Cuentas Incobrables por Derechos a Recibir Efectivo o Equivalentes	150.00	150.00	g1) Provisión para Demandas y Juicios a Corto Plazo	0.00	0.00
f2) Estimación por Deterioro de Inventarios	0.00	0.00	g2) Provisión para Contingencias a Corto Plazo	0.00	0.00
g. Otros Activos Circulantes (g=g1+g2+g3+g4)	1,633,325.60	1,633,326.81	g3) Otras Provisiones a Corto Plazo	0.00	0.00
g1) Valores en Garantía	1,633,325.60	1,633,326.81	h. Otros Pasivos a Corto Plazo (h=h1+h2+h3)	0.00	0.00
g2) Bienes en Garantía (excluye depósitos de fondos)	0.00	0.00	h1) Ingresos por Clasificar	0.00	0.00
g3) Bienes Derivados de Embargos, Decomisos, Asseguramientos y Dación en Pago	0.00	0.00	h2) Recaudación por Participar	0.00	0.00
g4) Adquisición con Fondos de Terceros	0.00	0.00	h3) Otros Pasivos Circulantes	0.00	0.00
IA. Total de Activos Circulantes (IA = a + b + c + d + e + f + g)	325,711,176.76	322,134,817.38	IIA. Total de Pasivos Circulantes (IIA = a + b + c + d + e + f + g + h)	222,167,332.23	186,209,576.74
Activo No Circulante			Pasivo No Circulante		
a. Inversiones Financieras a Largo Plazo	525,000.00	525,000.00	a. Cuentas por Pagar a Largo Plazo	0.00	0.00

CUENTA PÚBLICA 2020
ENTE PÚBLICO: UNIVERSIDAD AUTONOMA DEL CARMEN
Formato 1o. Estado de Situación Financiera Detallado - LDF
Al 31 de diciembre de 2020 y 2019
(PESOS)

Concepto	Año		Concepto	Año	
	2020	31 de diciembre 2019		2020	31 de diciembre 2019
ACTIVO			PASIVO		
b. Derechos a Recibir Efectivo o Equivalentes a Largo Plazo	0.00	0.00	b. Documentos por Pagar a Largo Plazo	0.00	0.00
c. Bienes Inmuebles, Infraestructura y Construcciones en Proceso	1,638,060,359.23	1,637,130,805.69	c. Deuda Pública a Largo Plazo	0.00	0.00
d. Bienes Muebles	215,887,699.03	207,553,021.73	d. Pasivos Diferidos a Largo Plazo	0.00	0.00
e. Activos Intangibles	2,804,303.17	2,765,934.43	e. Fondos y Bienes de Terceros en Garantía y/o en Administración a Largo Plazo	0.00	0.00
f. Depreciación, Deterioro y Amortización Acumulada de Bienes	(1,088,226,004.91)	(1,043,167,104.38)	f. Provisiones a Largo Plazo	0.00	0.00
g. Activos Diferidos	0.00	0.00	IIB. Total de Pasivos No Circulantes (IIB = a + b + c + d + e + f)	0.00	0.00
h. Estimación por Pérdida o Deterioro de Activos no Circulantes	0.00	0.00	II. Total del Pasivo (II = IIA + IIB)	222,167,332.23	186,209,576.74
i. Otros Activos no Circulantes	0.00	0.00	HACIENDA PÚBLICA/ PATRIMONIO		
IB. Total de Activos No Circulantes (IB = a + b + c + d + e + f + g + h + i)	769,051,356.52	804,807,657.47	IIIA. Hacienda Pública/Patrimonio Contribuido (IIIA = a + b + c)	0.00	0.00
I. Total del Activo (I = IA + IB)	1,094,762,533.28	1,126,942,474.85	a. Aportaciones	0.00	0.00
			b. Donaciones de Capital	0.00	0.00
			c. Actualización de la Hacienda Pública/Patrimonio	0.00	0.00
			IIIB. Hacienda Pública/Patrimonio Generado (IIIB = a + b + c + d + e)	872,595,201.05	940,732,898.11
			a. Resultados del Ejercicio (Ahorro/ Desahorro)	(68,186,582.14)	(59,592,041.23)
			b. Resultados de Ejercicios Anteriores	1,521,390,272.23	1,580,982,313.47
			c. Revalúos	(2,778,197.93)	(2,778,197.93)
			d. Reservas	0.00	0.00
			e. Rectificaciones de Resultados de Ejercicios Anteriores	(577,830,291.11)	(577,879,176.20)
			IIIC. Exceso o Insuficiencia en la Actualización de la Hacienda Pública/Patrimonio (IIIC=a+b)	0.00	0.00
			a. Resultado por Posición Monetaria	0.00	0.00
			b. Resultado por Tenencia de Activos no Monetarios	0.00	0.00
			III. Total Hacienda Pública/Patrimonio (III = IIIA + IIIB + IIIC)	872,595,201.05	940,732,898.11
			IV. Total del Pasivo y Hacienda Pública/Patrimonio (IV = II + III)	1,094,762,533.28	1,126,942,474.85

Elaboró

L.C. Oscar Lorenzo Campos Leal
 Jefe del Depto. de Contabilidad


Revisó

C.P.A. José Yovani Montejo Saldaña
 Coordinador de Evaluación Fiscal y Contable


CUENTA PÚBLICA 2020
ENTE PÚBLICO: UNIVERSIDAD AUTONOMA DEL CARMEN
Formato 2 Informe Analítico de la Deuda Pública y Otros Pasivos - LDF
Del 1o. de enero al 31 de diciembre de 2020
(PESOS)

Denominación de la Deuda Pública y Otros Pasivos (c)	Saldo al 31 de diciembre de 2019 (d)	Disposiciones del Periodo (e)	Amortizaciones del Periodo (f)	Revaluaciones, Reclasificaciones y Otros Ajustes (g)	Saldo Final del Periodo (h) h=d+e-f+g	Pago de Intereses del Periodo (i)	Pago de Comisiones y demás costos asociados durante el Periodo (j)
1. Deuda Pública (1=A+B)	0.00	0.00	0.00	0.00	0.00	0.00	0.00
A. Corto Plazo (A=a1+a2+a3)	0.00	0.00	0.00	0.00	0.00	0.00	0.00
a1) Instituciones de Crédito	0.00	0.00	0.00	0.00	0.00	0.00	0.00
a2) Títulos y Valores	0.00	0.00	0.00	0.00	0.00	0.00	0.00
a3) Arrendamientos Financieros	0.00	0.00	0.00	0.00	0.00	0.00	0.00
B. Largo Plazo (B=b1+b2+b3)	0.00	0.00	0.00	0.00	0.00	0.00	0.00
b1) Instituciones de Crédito	0.00	0.00	0.00	0.00	0.00	0.00	0.00
b2) Títulos y Valores	0.00	0.00	0.00	0.00	0.00	0.00	0.00
b3) Arrendamientos Financieros	0.00	0.00	0.00	0.00	0.00	0.00	0.00
2. Otros Pasivos	186,209,576.74	0.00	0.00	0.00	222,167,332.23		
3. Total de la Deuda Pública y Otros Pasivos (3=1+2)	186,209,576.74	0.00	0.00	0.00	222,167,332.23	0.00	0.00
4. Deuda Contingente 1 (informativo)	0.00	0.00	0.00	0.00	0.00	0.00	0.00
Deuda Contingente 1	0.00	0.00	0.00	0.00	0.00	0.00	0.00
Deuda Contingente 2	0.00	0.00	0.00	0.00	0.00	0.00	0.00
5. Valor de Instrumentos Bono Cupón Cero 2 (Informativo)	0.00	0.00	0.00	0.00	0.00	0.00	0.00
Instrumento Bono Cupón Cero 1	0.00	0.00	0.00	0.00	0.00	0.00	0.00
Instrumento Bono Cupón Cero 2	0.00	0.00	0.00	0.00	0.00	0.00	0.00

Obligaciones a Corto Plazo (k)	Monto Contratado (l)	Plazo Pactado (m)	Tasa de Interés (n)	Comisiones y Costos Relacionados (o)	Tasa Efectiva (p)
6. Obligaciones a Corto Plazo (Informativo)	0.00	0.00	0.00	0.00	0.00
Crédito 1	0.00	0.00	0.00	0.00	0.00
Crédito 2	0.00	0.00	0.00	0.00	0.00


Elaboró

 L.C. Oscar Lorenzo Campos Leal
 Jefe del Depto. de Contabilidad



Revisó

 C.P.A. José Yovan Montejo Saldaña
 Coordinador de Evaluación Fiscal y Contable


CUENTA PÚBLICA 2020
ENTE PÚBLICO: UNIVERSIDAD AUTONOMA DEL CARMEN
Formato 3 Informe Analítico de Obligaciones Diferentes de Financiamientos – LDF
Del 1o. de enero al 31 de diciembre de 2020
(PESOS)

Denominación de las Obligaciones Diferentes de Financiamiento (c)	Fecha del Contrato (d)	Fecha de inicio de operación del proyecto (e)	Fecha de vencimiento (f)	Monto de la inversión pagada (g)	Plazo pactado (h)	Monto promedio mensual del pago de la contraprestación (i)	Monto promedio mensual del pago de la contraprestación correspondiente al pago de inversión (j)	Monto pagado de la inversión al 31 de diciembre de 2020 (k)	Monto pagado de la inversión actualizado al 31 de diciembre de 2020 (l)	Saldo pendiente por pagar de la inversión al 31 de diciembre de 2020 (m) = (g-l)
A. Asociaciones Público Privadas (APP's) (A=a+b+c+d)				0.00		0.00	0.00	0.00	0.00	0.00
APP 1				0.00		0.00	0.00	0.00	0.00	0.00
APP 2				0.00		0.00	0.00	0.00	0.00	0.00
APP 3				0.00		0.00	0.00	0.00	0.00	0.00
B. Otros Instrumentos (B=a+b+c+d)				0.00		0.00	0.00	0.00	0.00	0.00
Otro Instrumento 1.				0.00		0.00	0.00	0.00	0.00	0.00
Otro Instrumento 2.				0.00		0.00	0.00	0.00	0.00	0.00
Otro Instrumento 3				0.00		0.00	0.00	0.00	0.00	0.00
C. Total de Obligaciones Diferentes de Financiamiento (C=A+B)				0.00		0.00	0.00	0.00	0.00	0.00


 L.C. Boris Lorenzo Campuzo Leal
 Jefe del Depto. de Contabilidad

Este Formato No aplica para la

 Universidad Autónoma del Carmen
 ya que esta Institución no cuenta con Inversión
 Pública Productiva.


 C.P.A. José Yovany Montejo Saldaña
 Coordinador de Evaluación Fiscal y Contable



CUENTA PÚBLICA 2020:
ENTE PÚBLICO: UNIVERSIDAD AUTÓNOMA DEL CARMEN
Formato 4 Balance Presupuestario - LDF
Del 1o. de enero al 31 de diciembre de 2020
(PESOS)

Concepto (c)	Estimado/ Aprobado (d)	Devengado	Recaudado/Pagado
A. Ingresos Totales (A = A1+A2+A3)	552,830,663.00	621,848,019.89	621,821,419.89
A1. Ingresos de Libre Disposición	29,884,187.00	35,533,258.77	35,533,258.77
A2. Transferencias Federales Etiquetadas	522,946,476.00	586,314,761.12	586,288,161.12
A3. Financiamiento Neto	0.00	0.00	0.00
B. Egresos Presupuestarios1 (B = B1+B2)	552,830,663.00	680,927,442.42	680,927,442.42
B1. Gasto No Etiquetado (sin incluir Amortización de la Deuda Pública)	29,884,187.00	95,234,454.81	95,234,454.81
B2. Gasto Etiquetado (sin incluir Amortización de la Deuda Pública)	522,946,476.00	585,692,987.61	585,692,987.61
C. Remanentes del Ejercicio Anterior (C = C1 + C2)		0.00	0.00
C1. Remanentes de Ingresos de Libre Disposición aplicados en el periodo		0.00	0.00
C2. Remanentes de Transferencias Federales Etiquetadas aplicados en el periodo		0.00	0.00
I. Balance Presupuestario (I = A - B + C)	0.00	(59,079,422.53)	(59,106,022.53)
II. Balance Presupuestario sin Financiamiento Neto (II = I - A3)	0.00	(59,079,422.53)	(59,106,022.53)
III. Balance Presupuestario sin Financiamiento Neto y sin Remanentes del Ejercicio Anterior (III = II - C)	0.00	(59,079,422.53)	(59,106,022.53)

Concepto	Aprobado	Devengado	Pagado
E. Intereses, Comisiones y Gastos de la Deuda (E = E1+E2)	0.00	0.00	0.00
E1. Intereses, Comisiones y Gastos de la Deuda con Gasto No Etiquetado	0.00	0.00	0.00
E2. Intereses, Comisiones y Gastos de la Deuda con Gasto Etiquetado	0.00	0.00	0.00
IV. Balance Primario (IV = III + E)	0.00	(59,079,422.53)	(59,106,022.53)

Concepto	Estimado/ Aprobado	Devengado	Recaudado/ Pagado
F. Financiamiento (F = F1 + F2)	0.00	0.00	0.00
F1. Financiamiento con Fuente de Pago de Ingresos de Libre Disposición	0.00	0.00	0.00
F2. Financiamiento con Fuente de Pago de Transferencias Federales Etiquetadas	0.00	0.00	0.00
G. Amortización de la Deuda (G = G1 + G2)	0.00	0.00	0.00
G1. Amortización de la Deuda Pública con Gasto No Etiquetado	0.00	0.00	0.00
G2. Amortización de la Deuda Pública con Gasto Etiquetado	0.00	0.00	0.00
A3. Financiamiento Neto (A3 = F - G)	0.00	0.00	0.00

Concepto	Estimado/ Aprobado	Devengado	Recaudado/ Pagado
A1. Ingresos de Libre Disposición	29,884,187.00	35,533,258.77	35,533,258.77
A3.1 Financiamiento Neto con Fuente de Pago de Ingresos de Libre Disposición (A3.1 = F1 - G1)	0.00	0.00	0.00
F1. Financiamiento con Fuente de Pago de Ingresos de Libre Disposición	0.00	0.00	0.00
G1. Amortización de la Deuda Pública con Gasto No Etiquetado	0.00	0.00	0.00
B1. Gasto No Etiquetado (sin incluir Amortización de la Deuda Pública)	29,884,187.00	95,234,454.81	95,234,454.81
C1. Remanentes de Ingresos de Libre Disposición aplicados en el periodo		0.00	0.00
V. Balance Presupuestario de Recursos Disponibles (V = A1 + A3.1 - B1 + C1)	0.00	(59,701,196.04)	(59,701,196.04)

CUENTA PÚBLICA 2020
ENTE PÚBLICO: UNIVERSIDAD AUTÓNOMA DEL CARMEN
Formato 4 Balance Presupuestario - LDF
Del 1o. de enero al 31 de diciembre de 2020
(PESOS)

VI. Balance Presupuestario de Recursos Disponibles sin Financiamiento Neto (VI = V – A3.1)	0.00	(59,701,196.04)	(59,701,196.04)
--	------	-----------------	-----------------

Concepto	Estimado/ Aprobado	Devengado	Recaudado/ Pagado
A2. Transferencias Federales Etiquetadas	522,946,476.00	586,314,761.12	586,288,161.12
A3.2 Financiamiento Neto con Fuente de Pago de Transferencias Federales Etiquetadas (A3.2 = F2 – G2)	0.00	0.00	0.00
F2. Financiamiento con Fuente de Pago de Transferencias Federales Etiquetadas	0.00	0.00	0.00
G2. Amortización de la Deuda Pública con Gasto Etiquetado	0.00	0.00	0.00
B2. Gasto Etiquetado (sin incluir Amortización de la Deuda Pública)	522,946,476.00	585,692,987.61	585,692,987.61
C2. Remanentes de Transferencias Federales Etiquetadas aplicados en el periodo		0.00	0.00
VII. Balance Presupuestario de Recursos Etiquetados (VII = A2 + A3.2 – B2 + C2)	0.00	621,773.51	595,173.51
VIII. Balance Presupuestario de Recursos Etiquetados sin Financiamiento Neto (VIII = VII – A3.2)	0.00	621,773.51	595,173.51

L.C. Reina Concepción Hernández Chablé

L.C. Natividad Pech Gómez

Mtra. Delfina Cerveta Robledo

Departamento de Presupuesto Institucional

Departamento de Ingresos

Coordinación de Planeación

04/03/2021 03:49:18 p.m.



CUENTA PÚBLICA 2020
ENTE PÚBLICO: UNIVERSIDAD AUTONOMA DEL CARMEN
Formato 4 Balance Presupuestario - LDF
Del 1o. de enero al 31 de diciembre de 2020
(PESOS)

C.P. A. Isabel Marín Corroy



Isabel Marín Corroy

TESORERÍA

Tesorería

CUENTA PÚBLICA 2020
ENTE PÚBLICO: UNIVERSIDAD AUTONOMA DEL CARMEN
Formato 5 Estado Analítico de Ingresos Detallado - LDF
Del 1o. de enero al 31 de diciembre de 2020
(PESOS)

Concepto (c)	Ingreso					Diferencia (e)
	Estimado (d)	Ampliaciones/ Reducciones	Modificado	Devengado	Recaudado	
D. Transferencias, Asignaciones, Subsidios y Subvenciones, y Pensiones y Jubilaciones	522,946,476.00	38,973,024.01	561,919,500.01	561,946,100.01	561,919,500.01	38,973,024.01
E. Otras Transferencias Federales Etiquetadas	0.00	0.00	0.00	0.00	0.00	0.00
II. Total de Transferencias Federales Etiquetadas (II = A + B + C + D + E)	522,946,476.00	64,790,085.12	587,737,361.12	586,314,761.12	586,288,161.12	63,341,685.12
III. Ingresos Derivados de Financiamientos (III = A)	0.00	0.00	0.00	0.00	0.00	0.00
A. Ingresos Derivados de Financiamientos	0.00	0.00	0.00	0.00	0.00	0.00
IV. Total de Ingresos (IV = I + II + III)	522,946,476.00	64,790,085.12	587,737,361.12	586,314,761.12	586,288,161.12	63,341,685.12
Datos Informativos						
1. Ingresos Derivados de Financiamientos con Fuente de Pago de Ingresos de Libre Disposición	0.00	0.00	0.00	0.00	0.00	0.00
2. Ingresos Derivados de Financiamientos con Fuente de Pago de Transferencias Federales Etiquetadas	0.00	0.00	0.00	0.00	0.00	0.00
3. Ingresos Derivados de Financiamientos (3 = 1 + 2)	0.00	0.00	0.00	0.00	0.00	0.00

L.C. Reina Concepción Hernández Chablé

L.C. Natividad Pech Gómez

Mtra. Delfina Cervera Rebolledo

Departamento de Presupuesto Institucional

Departamento de Tesorería

Coordinación de Planeación

04/03/2021 03:49:26 p. m.



CUENTA PÚBLICA 2020
ENTE PÚBLICO: UNIVERSIDAD AUTONOMA DEL CARMEN
Formato 5 Estado Analítico de Ingresos Detallado - LDF
Del 1o. de enero al 31 de diciembre de 2020
(PESOS)

C.P.A. Isabel Marín Corroy

Isabel Marín Corroy



TESORERÍA

Tesorería

CUENTA PÚBLICA 2020
ENTE PÚBLICO: UNIVERSIDAD AUTONOMA DEL CARMEN
Formato 6a Estado Analítico del Ejercicio del Presupuesto de Egresos Detallado - LDF
Clasificación por Objeto del Gasto (Capítulo y Concepto)
Del 1o. de enero al 31 de diciembre de 2020
(PESOS)

Concepto (c)	Egresos					Subejercicio (a)
	Aprobado (d)	Ampliaciones/ (Reducciones)	Modificado	Devengado	Pagado	
I. Gasto No Etiquetado (I=A+B+C+D+E+F+G+H+I)	29,884,187.00	65,350,268.81	95,234,455.81	95,234,454.81	95,234,454.81	1.00
A. Servicios Personales (A=a1+a2+a3+a4+a5+a6+a7)	2,306,304.54	85,952,787.17	88,259,091.71	88,259,091.71	88,259,091.71	0.00
a1) Remuneraciones al Personal de Carácter Permanente	0.00	4,720,324.49	4,720,324.49	4,720,324.49	4,720,324.49	0.00
a2) Remuneraciones al Personal de Carácter Transitorio	0.00	5,031,734.83	5,031,734.83	5,031,734.83	5,031,734.83	0.00
a3) Remuneraciones Adicionales y Especiales	856,800.00	16,869,087.14	17,725,887.14	17,725,887.14	17,725,887.14	0.00
a4) Seguridad Social	0.00	4,142,428.82	4,142,428.82	4,142,428.82	4,142,428.82	0.00
a5) Otras Prestaciones Sociales y Económicas	1,394,394.54	55,113,138.13	56,417,442.67	56,417,442.67	56,417,442.67	0.00
a6) Previsiones	0.00	0.00	0.00	0.00	0.00	0.00
a7) Pago de Estímulos a Servidores Públicos	145,200.00	76,073.76	221,273.76	221,273.76	221,273.76	0.00
B. Materiales y Suministros (B=b1+b2+b3+b4+b5+b6+b7+b8+b9)	613,178.36	921,859.07	1,535,037.43	1,535,037.43	1,535,037.43	0.00
b1) Materiales de Administración, Emisión de Documentos y Artículos Oficiales	350,178.36	75,252.82	425,431.18	425,431.18	425,431.18	0.00
b2) Alimentos y Utensilios	52,500.00	(23,613.85)	28,886.15	28,886.15	28,886.15	0.00
b3) Materias Primas y Materiales de Producción y Comercialización	0.00	0.00	0.00	0.00	0.00	0.00
b4) Materiales y Artículos de Construcción y de Reparación	0.00	555,887.79	555,887.79	555,887.79	555,887.79	0.00
b5) Productos Químicos, Farmacéuticos y de Laboratorio	10,000.00	458,674.71	468,674.71	468,674.71	468,674.71	0.00
b6) Combustibles, Lubrificantes y Aditivos	0.00	0.00	0.00	0.00	0.00	0.00
b7) Vestuario, Blancos, Prendas de Protección y Artículos Deportivos	200,500.00	(189,538.00)	10,962.00	10,962.00	10,962.00	0.00
b8) Materiales y Suministros Para Seguridad	0.00	0.00	0.00	0.00	0.00	0.00
b9) Herramientas, Refacciones y Accesorios Menores	0.00	45,195.60	45,195.60	45,195.60	45,195.60	0.00
C. Servicios Generales (C=c1+c2+c3+c4+c5+c6+c7+c8+c9)	4,350,719.53	(1,731,749.08)	2,618,970.45	2,618,969.45	2,618,969.45	1.00
c1) Servicios Básicos	1,900,000.00	(1,060,187.47)	839,812.53	839,812.53	839,812.53	0.00
c2) Servicios de Arrendamiento	10,000.00	179,585.76	189,585.76	189,585.76	189,585.76	0.00
c3) Servicios Profesionales, Científicos, Técnicos y Otros Servicios	785,600.00	(182,927.66)	602,672.34	602,672.34	602,672.34	0.00
c4) Servicios Financieros, Bancarios y Comerciales	19,499.98	(5,977.71)	13,522.27	13,522.27	13,522.27	0.00
c5) Servicios de Instalación, Reparación, Mantenimiento y Conservación	0.00	130,036.00	130,036.00	130,036.00	130,036.00	0.00
c6) Servicios de Comunicación Social y Publicidad	8,036.84	0.00	8,036.84	8,036.84	8,036.84	0.00
c7) Servicios de Traslado y Viáticos	120,000.00	(97,354.59)	22,645.41	22,645.41	22,645.41	0.00
c8) Servicios Oficiales	308,780.00	(107,713.40)	201,066.60	201,066.60	201,066.60	0.00
c9) Otros Servicios Generales	1,198,902.71	(587,210.01)	611,692.70	611,691.70	611,691.70	1.00
D. Transferencias, Asignaciones, Subsidios y Otras Ayudas (D=d1+d2+d3+d4+d5+d6+d7+d8+d9)	605,500.00	928,876.00	1,534,376.00	1,534,376.00	1,534,376.00	0.00
d1) Transferencias Internas y Asignaciones al Sector Público	0.00	0.00	0.00	0.00	0.00	0.00
d2) Transferencias al Resto del Sector Público	0.00	0.00	0.00	0.00	0.00	0.00
d3) Subsidios y Subvenciones	0.00	0.00	0.00	0.00	0.00	0.00
d4) Ayudas Sociales	605,500.00	928,876.00	1,534,376.00	1,534,376.00	1,534,376.00	0.00
d5) Pensiones y Jubilaciones	0.00	0.00	0.00	0.00	0.00	0.00
d6) Transferencias a Fideicomisos, Mandatos y Otros Análogos	0.00	0.00	0.00	0.00	0.00	0.00
d7) Transferencias a la Seguridad Social	0.00	0.00	0.00	0.00	0.00	0.00
d8) Donativos	0.00	0.00	0.00	0.00	0.00	0.00
d9) Transferencias al Exterior	0.00	0.00	0.00	0.00	0.00	0.00
E. Bienes Muebles, Inmuebles e Intangibles (E=e1+e2+e3+e4+e5+e6+e7+e8+e9)	61,000.00	1,225,980.22	1,286,980.22	1,286,980.22	1,286,980.22	0.00
e1) Mobiliario y Equipo de Administración	0.00	124,853.30	124,853.30	124,853.30	124,853.30	0.00
e2) Mobiliario y Equipo Educativo y Recreativo	61,000.00	(13,625.44)	47,374.56	47,374.56	47,374.56	0.00

CUENTA PÚBLICA 2020
ENTE PÚBLICO: UNIVERSIDAD AUTÓNOMA DEL CARMEN
Formato 6a Estado Analítico del Ejercicio del Presupuesto de Egresos Detallado - LDF
Clasificación por Objeto del Gasto (Capítulo y Concepto)
Del 1o. de enero al 31 de diciembre de 2020
(PESOS)

Concepto (c)	Egresos					Subejercicio (e)
	Aprobado (d)	Ampliaciones/ (Reducciones)	Modificado	Devengado	Pagado	
e3) Equipo e Instrumental Médico y de Laboratorio	0.00	347,645.35	347,645.35	347,645.35	347,645.35	0.00
e4) Vehículos y Equipo de Transporte	0.00	0.00	0.00	0.00	0.00	0.00
e5) Equipo de Defensa y Seguridad	0.00	0.00	0.00	0.00	0.00	0.00
e6) Maquinaria, Otros Equipos y Herramientas	0.00	767,107.01	767,107.01	767,107.01	767,107.01	0.00
e7) Activos Biológicos	0.00	0.00	0.00	0.00	0.00	0.00
e8) Bienes Inmuebles	0.00	0.00	0.00	0.00	0.00	0.00
e9) Activos Intangibles	0.00	0.00	0.00	0.00	0.00	0.00
F. Inversión Pública (F=f1+f2+f3)	0.00	0.00	0.00	0.00	0.00	0.00
f1) Obra Pública en Bienes de Dominio Público	0.00	0.00	0.00	0.00	0.00	0.00
f2) Obra Pública en Bienes Propios	0.00	0.00	0.00	0.00	0.00	0.00
f3) Proyectos Productivos y Acciones de Fomento	0.00	0.00	0.00	0.00	0.00	0.00
G. Inversiones Financieras y Otras Provisiones (G=g1+g2+g3+g4+g5+g6+g7)	21,947,484.57	(21,947,484.57)	0.00	0.00	0.00	0.00
g1) Inversiones Para el Fomento de Actividades Productivas	0.00	0.00	0.00	0.00	0.00	0.00
g2) Acciones y Participaciones de Capital	0.00	0.00	0.00	0.00	0.00	0.00
g3) Compra de Títulos y Valores	0.00	0.00	0.00	0.00	0.00	0.00
g4) Concesión de Préstamos	0.00	0.00	0.00	0.00	0.00	0.00
g5) Inversiones en Fideicomisos, Mandatos y Otros Análogos Fideicomiso de Desastres Naturales (Informativo)	0.00	0.00	0.00	0.00	0.00	0.00
g6) Otras Inversiones Financieras	0.00	0.00	0.00	0.00	0.00	0.00
g7) Provisiones para Contingencias y Otras Erogaciones Especiales	21,947,484.57	(21,947,484.57)	0.00	0.00	0.00	0.00
H. Participaciones y Aportaciones (H=h1+h2+h3)	0.00	0.00	0.00	0.00	0.00	0.00
h1) Participaciones	0.00	0.00	0.00	0.00	0.00	0.00
h2) Aportaciones	0.00	0.00	0.00	0.00	0.00	0.00
h3) Convenios	0.00	0.00	0.00	0.00	0.00	0.00
I. Deuda Pública (I=i1+i2+i3+i4+i5+i6+i7)	0.00	0.00	0.00	0.00	0.00	0.00
i1) Amortización de la Deuda Pública	0.00	0.00	0.00	0.00	0.00	0.00
i2) Intereses de la Deuda Pública	0.00	0.00	0.00	0.00	0.00	0.00
i3) Comisiones de la Deuda Pública	0.00	0.00	0.00	0.00	0.00	0.00
i4) Gastos de la Deuda Pública	0.00	0.00	0.00	0.00	0.00	0.00
i5) Costo por Coberturas	0.00	0.00	0.00	0.00	0.00	0.00
i6) Apoyos Financieros	0.00	0.00	0.00	0.00	0.00	0.00
i7) Adudos de Ejercicios Fiscales Anteriores (ADEFAS)	0.00	0.00	0.00	0.00	0.00	0.00
II. Gasto Etiquetado (II=A+B+C+D+E+F+G+H+I)	522,946,476.00	62,782,491.11	585,728,967.11	585,692,987.61	585,692,987.61	35,979.50
A. Servicios Personales (A=a1+a2+a3+a4+a5+a6+a7)	405,014,477.00	23,840,645.49	428,855,122.49	428,855,122.49	428,855,122.49	0.00
a1) Remuneraciones al Personal de Carácter Permanente	179,621,917.06	4,549,833.04	184,171,750.10	184,171,750.10	184,171,750.10	0.00
a2) Remuneraciones al Personal de Carácter Transitorio	32,876,520.32	(210,282.24)	32,666,238.08	32,666,238.08	32,666,238.08	0.00
a3) Remuneraciones Adicionales y Especiales	56,983,789.05	3,863,242.25	60,847,031.31	60,847,031.31	60,847,031.31	0.00
a4) Seguridad Social	67,933,012.68	(6,420,857.48)	61,512,155.20	61,512,155.20	61,512,155.20	0.00
a5) Otras Prestaciones Sociales y Económicas	23,230,391.71	2,282,989.81	25,513,381.52	25,513,381.52	25,513,381.52	0.00
a6) Previsiones	0.00	0.00	0.00	0.00	0.00	0.00
a7) Pago de Estímulos a Servidores Públicos	44,368,846.17	19,775,720.11	64,144,566.28	64,144,566.28	64,144,566.28	0.00
B. Materiales y Suministros (B=b1+b2+b3+b4+b5+b6+b7+b8+b9)	17,817,977.63	6,150,181.78	23,968,159.41	23,932,462.69	23,932,462.69	35,696.72
b1) Materiales de Administración, Emisión de Documentos y Artículos Oficiales	5,047,564.11	(330,186.66)	4,717,377.45	4,717,377.45	4,717,377.45	0.00
b2) Alimentos y Utensilios	2,482,519.55	(987,751.82)	1,494,767.73	1,494,767.73	1,494,767.73	0.00

CUENTA PÚBLICA 2020
ENTE PÚBLICO: UNIVERSIDAD AUTONOMA DEL CARMEN
Formato 6a Estado Analítico del Ejercicio del Presupuesto de Egresos Detallado - LDF
Clasificación por Objeto del Gasto (Capítulo y Concepto)
Del 1o. de enero al 31 de diciembre de 2020
(PESOS)

Concepto (c)	Egresos					Subejercicio (e)
	Aprobado (d)	Ampliaciones/ (Reducciones)	Modificado	Devergado	Pagado	
g2) Acciones y Participaciones de Capital	0.00	0.00	0.00	0.00	0.00	0.00
g3) Compra de Títulos y Valores	0.00	0.00	0.00	0.00	0.00	0.00
g4) Concesión de Préstamos	0.00	0.00	0.00	0.00	0.00	0.00
g5) Inversiones en Fideicomisos, Mandatos y Otros Análogos Fideicomiso de Desastres Naturales (Informativo)	0.00	31,667,961.37	31,667,961.37	31,667,961.37	31,667,961.37	0.00
g6) Otras Inversiones Financieras	0.00	0.00	0.00	0.00	0.00	0.00
g7) Provisiones para Contingencias y Otras Erogaciones Especiales	4,270,893.69	(4,270,893.69)	0.00	0.00	0.00	0.00
H. Participaciones y Aportaciones (H=h1+h2+h3)	0.00	0.00	0.00	0.00	0.00	0.00
h1) Participaciones	0.00	0.00	0.00	0.00	0.00	0.00
h2) Aportaciones	0.00	0.00	0.00	0.00	0.00	0.00
h3) Convenios	0.00	0.00	0.00	0.00	0.00	0.00
I. Deuda Pública (I=i1+i2+i3+i4+i5+i6+i7)	0.00	0.00	0.00	0.00	0.00	0.00
i1) Amortización de la Deuda Pública	0.00	0.00	0.00	0.00	0.00	0.00
i2) Intereses de la Deuda Pública	0.00	0.00	0.00	0.00	0.00	0.00
i3) Comisiones de la Deuda Pública	0.00	0.00	0.00	0.00	0.00	0.00
i4) Gastos de la Deuda Pública	0.00	0.00	0.00	0.00	0.00	0.00
i5) Costo por Coberturas	0.00	0.00	0.00	0.00	0.00	0.00
i6) Apoyos Financieros	0.00	0.00	0.00	0.00	0.00	0.00
i7) Adeudos de Ejercicios Fiscales Anteriores (ADEFAS)	0.00	0.00	0.00	0.00	0.00	0.00
III. Total de Egresos (III = I + II)	552,830,663.00	128,132,759.92	680,963,422.92	680,927,442.42	680,927,442.42	35,980.50

LC Reina Concepción Hernández Chablé

Mtra. Delfina Centeno Rebollo

Departamento de Presupuesto Institucional

Coordinación de Planeación

6/3/2021 12:21:26 p. m



CUENTA PÚBLICA 2020
ENTE PÚBLICO: UNIVERSIDAD AUTÓNOMA DEL CARMEN
Formato 6b Estado Analítico del Ejercicio del Presupuesto de Egresos Detallado - LDF
Clasificación Administrativa
Del 1o. de enero al 31 de diciembre de 2020
(PESOS)

Concepto (c)	Egresos					Subejercicio (e)
	Aprobado (d)	Ampliaciones/ (Reducciones)	Modificado	Devengado	Pagado	
Gasto No Etiquetado	29,884,187.00	65,350,268.81	95,234,455.81	95,234,454.81	95,234,454.81	1.00
[1111]RECTORIA	8,036.84	47,374.56	55,411.40	55,411.40	55,411.40	0.00
[1211]COORDINACION DE PLANEACION	21,947,484.57	(21,947,484.57)	0.00	0.00	0.00	0.00
[1311]COORDINACION DE EVALUACION FISCAL Y CONTABLE	0.00	0.00	0.00	0.00	0.00	0.00
[2111]CONTRALORIA GENERAL	0.00	0.00	0.00	0.00	0.00	0.00
[3111]TESORERIA	0.00	15,814.12	15,814.12	15,813.12	15,813.12	1.00
[4111]OFICINA DEL ABOGADO GENERAL	67,200.00	0.00	67,200.00	67,200.00	67,200.00	0.00
[5111]SECRETARIA GENERAL	0.00	0.00	0.00	0.00	0.00	0.00
[6111]ESCUELA PREPARATORIA DIURNA	0.00	0.00	0.00	0.00	0.00	0.00
[6121]ESCUELA PREPARATORIA PROF.MANUEL GARCIA PINTO	0.00	29,760.00	29,760.00	29,760.00	29,760.00	0.00
[6211]FACULTAD DE CIENCIAS EDUCATIVAS	0.00	2,263,714.52	2,263,714.52	2,263,714.52	2,263,714.52	0.00
[6221]FACULTAD DE CIENCIAS NATURALES	0.00	20,592.00	20,592.00	20,592.00	20,592.00	0.00
[62311]FACULTAD DE QUIMICA	0.00	898,170.13	898,170.13	898,170.13	898,170.13	0.00
[6241]FACULTAD DE CIENCIAS ECONOMICO-ADMINISTRATIVAS	561,200.00	(359,872.14)	201,327.86	201,327.86	201,327.86	0.00
[6251]FACULTAD DE DERECHO	281,200.00	(281,200.00)	0.00	0.00	0.00	0.00
[6261]FACULTAD DE INGENIERIA	869,536.36	195,814.31	1,065,350.67	1,065,350.67	1,065,350.67	0.00
[6271]FACULTAD DE CIENCIAS DE LA SALUD	1,204,266.18	958,531.22	2,162,799.40	2,162,799.40	2,162,799.40	0.00
[6281]FACULTAD DE CIENCIAS DE LA INFORMACION	0.00	62,996.80	62,996.80	62,996.80	62,996.80	0.00
[7111]SECRETARIA ACADEMICA	0.00	0.00	0.00	0.00	0.00	0.00
[7211]DIRECCION GENERAL DOCENCIA	0.00	0.00	0.00	0.00	0.00	0.00
[7311]DIRECCION GENERAL DE INVESTIGACION Y POSGRADO	0.00	0.00	0.00	0.00	0.00	0.00
[7411]DIRECCION GENERAL DE EXTENSION UNIVERSITARIA	315,680.00	164,646.46	480,326.46	480,326.46	480,326.46	0.00
[7511]DIRECCION GENERAL DE SERVICIOS AL ESTUDIANTE	2,257,161.05	(1,004,869.47)	1,252,311.58	1,252,311.58	1,252,311.58	0.00
[8111]SECRETARIA ADMINISTRATIVA	250,000.00	(108,242.05)	141,757.95	141,757.95	141,757.95	0.00
[8211]COORDINACION GENERAL DE VINCULACION	0.00	10,579,937.73	10,579,937.73	10,579,937.73	10,579,937.73	0.00
[8311]COORDINACION GENERAL ADMINISTRATIVA	1,907,200.00	(1,025,497.47)	881,702.53	881,702.53	881,702.53	0.00
[8411]COORDINACION GENERAL DE TECNOLOGIAS DE LA INFORMACION Y LA COMUNICACION	0.00	0.00	0.00	0.00	0.00	0.00
[8511]COORDINACION GENERAL DE OBRAS	7,200.00	364,912.84	372,112.84	372,112.84	372,112.84	0.00
[8611]COORDINACION GENERAL DE RECURSOS HUMANOS	130,000.00	365,096.63	495,096.63	495,096.63	495,096.63	0.00
[9211]ORGANISMOS INTERNOS	78,000.00	74,110,073.19	74,188,073.19	74,188,073.19	74,188,073.19	0.00
Gasto Etiquetado	522,946,476.00	62,782,491.11	585,728,967.11	585,692,987.61	585,692,987.61	35,979.50
[1111]RECTORIA	12,287,898.04	(719,689.78)	11,568,208.26	11,568,208.26	11,568,208.26	0.00
[1211]COORDINACION DE PLANEACION	12,160,339.46	(4,365,973.29)	7,794,366.17	7,794,289.17	7,794,289.17	77.00
[1311]COORDINACION DE EVALUACION FISCAL Y CONTABLE	7,671,119.26	294,165.42	7,965,284.68	7,965,284.68	7,965,284.68	0.00
[2111]CONTRALORIA GENERAL	4,424,682.36	122,508.88	4,547,191.24	4,547,191.24	4,547,191.24	0.00
[3111]TESORERIA	4,675,722.29	613,050.96	5,288,773.25	5,288,773.25	5,288,773.25	0.00
[4111]OFICINA DEL ABOGADO GENERAL	3,590,633.22	331,671.29	3,922,304.51	3,922,304.51	3,922,304.51	0.00
[5111]SECRETARIA GENERAL	7,602,481.89	922,453.47	8,524,935.36	8,524,935.36	8,524,935.36	0.00
[6111]ESCUELA PREPARATORIA DIURNA	34,088,555.86	(299,669.64)	33,788,886.22	33,788,886.22	33,788,886.22	0.00
[6121]ESCUELA PREPARATORIA PROF.MANUEL GARCIA PINTO	8,629,988.63	531,063.23	9,161,051.86	9,161,051.86	9,161,051.86	0.00
[6211]FACULTAD DE CIENCIAS EDUCATIVAS	18,220,485.33	1,595,588.41	19,816,073.74	19,815,053.64	19,815,053.64	1,020.10
[6221]FACULTAD DE CIENCIAS NATURALES	17,960,679.36	421,280.66	18,381,960.21	18,381,952.01	18,381,952.01	8.20
[62311]FACULTAD DE QUIMICA	25,298,803.30	1,982,976.13	27,281,779.43	27,281,776.35	27,281,776.35	3.08
[6241]FACULTAD DE CIENCIAS ECONOMICO-ADMINISTRATIVAS	28,097,063.50	1,328,610.77	29,425,694.27	29,425,694.27	29,425,694.27	0.00
[6251]FACULTAD DE DERECHO	10,146,932.23	607,842.13	10,754,774.36	10,754,774.36	10,754,774.36	0.00
[6261]FACULTAD DE INGENIERIA	37,083,106.74	2,596,049.90	39,679,156.64	39,679,156.63	39,679,156.63	0.01
[6271]FACULTAD DE CIENCIAS DE LA SALUD	32,326,936.77	3,953,994.84	36,280,931.61	36,280,931.61	36,280,931.61	0.00
[6281]FACULTAD DE CIENCIAS DE LA INFORMACION	18,146,247.19	1,344,946.02	19,491,193.21	19,490,995.66	19,490,995.66	197.55
[7111]SECRETARIA ACADEMICA	4,476,970.64	42,446.02	4,519,416.66	4,519,416.66	4,519,416.66	0.00
[7211]DIRECCION GENERAL DOCENCIA	6,094,736.19	5,314.71	6,100,050.90	6,100,050.90	6,100,050.90	0.00
[7311]DIRECCION GENERAL DE INVESTIGACION Y POSGRADO	4,676,601.01	(1,008,310.71)	3,668,290.30	3,668,290.30	3,668,290.30	0.00

CUENTA PÚBLICA 2020
ENTE PÚBLICO: UNIVERSIDAD AUTONOMA DEL CARMEN
Formato 6b Estado Analítico del Ejercicio del Presupuesto de Egresos Detallado - LDF
Clasificación Administrativa
Del 1o. de enero al 31 de diciembre de 2020
(PESOS)

[74111]DIRECCION GENERAL DE EXTENSION UNIVERSITARIA	18,022,005.76	(366,104.78)	17,655,900.98	17,621,227.44	17,621,227.44	34,673.54
[75111]DIRECCION GENERAL DE SERVICIOS AL ESTUDIANTE	35,580,383.97	117,561.48	35,697,945.45	35,697,945.45	35,697,945.45	0.00
[81111]SECRETARÍA ADMINISTRATIVA	2,790,007.66	1,658,915.42	4,448,923.08	4,448,923.08	4,448,923.08	0.00
[82111]COORDINACION GENERAL DE VINCULACION	6,226,076.45	(297,415.87)	5,928,660.58	5,928,660.58	5,928,660.58	0.00
[83111]COORDINACION GENERAL ADMINISTRATIVA	67,080,691.73	(9,342,495.34)	57,738,196.39	57,738,196.39	57,738,196.39	0.00
[84111]COORDINACION GENERAL DE TECNOLOGIAS DE LA INFORMACION Y LA COMUNICACIÓN	37,189,291.39	2,204,528.41	39,393,819.80	39,393,819.80	39,393,819.80	0.00
[85111]COORDINACION GENERAL DE OBRAS	31,675,499.85	23,795,829.32	55,471,329.17	55,471,329.15	55,471,329.15	0.02
[86111]COORDINACION GENERAL DE RECURSOS HUMANOS	24,522,945.30	34,168,912.37	58,691,857.67	58,691,857.67	58,691,857.67	0.00
[92111]ORGANISMOS INTERNOS	2,199,570.63	542,440.48	2,742,011.11	2,742,011.11	2,742,011.11	0.00
Total de Egresos	552,830,663.00	128,132,759.92	680,963,422.92	680,927,442.42	680,927,442.42	35,980.50

LC Reina Concepción Hernández Chablé

Mtra. Delfina Cervera Rebolledo

Departamento de Presupuesto Institucional

Coordinación de Planeación

03/03/2021 12:21:52 p.m.



CUENTA PÚBLICA 2020
ENTE PÚBLICO: UNIVERSIDAD AUTONOMA DEL CARMEN
Formato 6c Estado Analítico del Ejercicio del Presupuesto de Egresos Detallado - LDF
Clasificación Funcional (Finalidad y Función)
Del 1o. de enero al 31 de diciembre de 2020
(PESOS)

Concepto (c)	Egresos					Subejercicio (e)
	Aprobado (d)	Ampliaciones/ (Reducciones)	Modificado	Devengado	Pagado	
b3) Salud	0.00	0.00	0.00	0.00	0.00	0.00
b4) Recreación, Cultura y Otras Manifestaciones Sociales	0.00	0.00	0.00	0.00	0.00	0.00
b5) Educación	522,946,476.00	62,782,491.11	585,728,967.11	585,692,987.61	585,692,987.61	35,979.50
b6) Protección Social	0.00	0.00	0.00	0.00	0.00	0.00
b7) Otros Asuntos Sociales	0.00	0.00	0.00	0.00	0.00	0.00
C. Desarrollo Económico (C=c1+c2+c3+c4+c5+c6+c7+c8+c9)	0.00	0.00	0.00	0.00	0.00	0.00
c1) Asuntos Económicos, Comerciales y Laborales en General	0.00	0.00	0.00	0.00	0.00	0.00
c2) Agropecuaria, Silvicultura, Pesca y Caza	0.00	0.00	0.00	0.00	0.00	0.00
c3) Combustibles y Energía	0.00	0.00	0.00	0.00	0.00	0.00
c4) Minería, Manufacturas y Construcción	0.00	0.00	0.00	0.00	0.00	0.00
c5) Transporte	0.00	0.00	0.00	0.00	0.00	0.00
c6) Comunicaciones	0.00	0.00	0.00	0.00	0.00	0.00
c7) Turismo	0.00	0.00	0.00	0.00	0.00	0.00
c8) Ciencia, Tecnología e Innovación	0.00	0.00	0.00	0.00	0.00	0.00
c9) Otras Industrias y Otros Asuntos Económicos	0.00	0.00	0.00	0.00	0.00	0.00
D. Otras No Clasificadas en Funciones Anteriores (D=d1+d2+d3+d4)	0.00	0.00	0.00	0.00	0.00	0.00
d1) Transacciones de la Deuda Pública / Costo Financiero de la Deuda	0.00	0.00	0.00	0.00	0.00	0.00
d2) Transferencias, Participaciones y Aportaciones Entre Diferentes Niveles y Ordenes de Gobierno	0.00	0.00	0.00	0.00	0.00	0.00
d3) Saneamiento del Sistema Financiero	0.00	0.00	0.00	0.00	0.00	0.00
d4) Adeudos de Ejercicios Fiscales Anteriores	0.00	0.00	0.00	0.00	0.00	0.00
III. Total de Egresos (III = I + II)	552,830,663.00	128,132,759.92	680,963,422.92	680,927,442.42	680,927,442.42	35,980.50

LC Reina Concepción Hernández Chablé

Mtra. Delfina Cervera Rebollo

Departamento de Presupuesto Institucional

Coordinación de Planeación

05/03/2021 12:21:57 p.m.



**DEPTO. DE PRESUPUESTO
INSTITUCIONAL**



CUENTA PÚBLICA 2020
ENTE PÚBLICO: UNIVERSIDAD AUTONOMA DEL CARMEN
Formato 6d Estado Analítico del Ejercicio del Presupuesto de Egresos Detallado - LDF
Clasificación de Servicios Personales por Categoría
Del 1o. de enero al 31 de diciembre de 2020
(PESOS)

Concepto (c)	Egresos					Subejercicio (e)
	Aprobado (d)	Ampliaciones/ (Reducciones)	Modificado	Devengado	Pagado	
I. Gasto No Etiquetado (I=A+B+C+D+E+F)	2,306,304.54	85,952,787.17	88,259,091.71	88,259,091.71	88,259,091.71	0.00
A. Personal Administrativo y de Servicio Público	2,306,304.54	85,952,787.17	88,259,091.71	88,259,091.71	88,259,091.71	0.00
B. Magisterio	0.00	0.00	0.00	0.00	0.00	0.00
C. Servicios de Salud (C=c1+c2)	0.00	0.00	0.00	0.00	0.00	0.00
c1) Personal Administrativo	0.00	0.00	0.00	0.00	0.00	0.00
c2) Personal Médico, Paramédico y afin	0.00	0.00	0.00	0.00	0.00	0.00
D. Seguridad Pública	0.00	0.00	0.00	0.00	0.00	0.00
E. Gastos asociados a la implementación de nuevas leyes federales o reformas a las mismas (E = e1 + e2)	0.00	0.00	0.00	0.00	0.00	0.00
e1) Nombre del Programa o Ley 1	0.00	0.00	0.00	0.00	0.00	0.00
e2) Nombre del Programa o Ley 2	0.00	0.00	0.00	0.00	0.00	0.00
F. Sentencias laborales definitivas	0.00	0.00	0.00	0.00	0.00	0.00
II. Gasto Etiquetado (II=A+B+C+D+E+F)	405,014,477.00	23,840,645.49	428,855,122.49	428,855,122.49	428,855,122.49	0.00
A. Personal Administrativo y de Servicio Público	405,014,477.00	23,840,645.49	428,855,122.49	428,855,122.49	428,855,122.49	0.00
B. Magisterio	0.00	0.00	0.00	0.00	0.00	0.00
C. Servicios de Salud (C=c1+c2)	0.00	0.00	0.00	0.00	0.00	0.00
c1) Personal Administrativo	0.00	0.00	0.00	0.00	0.00	0.00
c2) Personal Médico, Paramédico y afin	0.00	0.00	0.00	0.00	0.00	0.00
D. Seguridad Pública	0.00	0.00	0.00	0.00	0.00	0.00
E. Gastos asociados a la implementación de nuevas leyes federales o reformas a las mismas (E = e1 + e2)	0.00	0.00	0.00	0.00	0.00	0.00
e1) Nombre del Programa o Ley 1	0.00	0.00	0.00	0.00	0.00	0.00
e2) Nombre del Programa o Ley 2	0.00	0.00	0.00	0.00	0.00	0.00
F. Sentencias laborales definitivas	0.00	0.00	0.00	0.00	0.00	0.00
III. Total del Gasto en Servicios Personales (III = I + II)	407,320,781.54	109,793,432.66	517,114,214.20	517,114,214.20	517,114,214.20	0.00

LC Reina Concepción Hernández Chablé

Mtra. Delfina Cordera Rebolledo

Departamento de Presupuesto Institucional

Coordinación de Planeación

09/03/2021 12:22:07 p.m.



CUENTA PÚBLICA 2020

UNIVERSIDAD AUTÓNOMA DEL CARMEN

Guía de Cumplimiento de la Ley de Disciplina Financiera de las Entidades Federativas y Municipios
Del 1 de enero al 31 de diciembre de 2020

Indicadores de Observancia (c)	Implementación			Resultado		Fundamento (h)	Comentarios (i)
	SI	NO	Fecha estimada de cumplimiento (e)	Monto o valor (f)	Unidad (pesos/porcentaje) (g)		
	Mecanismo de Verificación (d)						
INDICADORES PRESUPUESTARIOS							
A. INDICADORES CUANTITATIVOS							
1	Balance Presupuestario Sostenible (j)						
a.	Propuesto	Iniciativa de Ley de Ingresos y Proyecto de Presupuesto de Egresos				pesos	Art. 6 y 18 de la LDF
b.	Aprobado	Ley de Ingresos y Presupuesto de Egresos			\$552,830,663.00	pesos	Art. 6 y 19 de la LDF
c.	Ejercido	Cuenta Pública / Formato 4 LDF			-\$59,701,196.04	pesos	Art. 6 y 19 de la LDF
2	Balance Presupuestario de Recursos Disponibles Sostenible (k)						
a.	Propuesto	Iniciativa de Ley de Ingresos y Proyecto de Presupuesto de Egresos				pesos	Art. 6 y 19 de la LDF
b.	Aprobado	Ley de Ingresos y Presupuesto de Egresos			\$552,830,663.00	pesos	Art. 6 y 19 de la LDF
c.	Ejercido	Cuenta Pública / Formato 4 LDF			\$680,927,442.42	pesos	Art. 6 y 19 de la LDF
3	Financiamiento Neto dentro del Techo de Financiamiento Neto (l)						
a.	Propuesto	Iniciativa de Ley de Ingresos				pesos	Art. 6, 19 y 46 de la LDF
b.	Aprobado	Ley de Ingresos				pesos	Art. 6, 19 y 46 de la LDF
c.	Ejercido	Cuenta Pública / Formato 4 LDF				pesos	Art. 6, 19 y 46 de la LDF
4	Recursos destinados a la atención de desastres naturales						
a.	Asignación al fideicomiso para desastres naturales (m)						
	a.1 Aprobado	Reporte Trim. Formato 6 a)				pesos	Art. 9 de la LDF
	a.2 Pagado	Cuenta Pública / Formato 6 a)				pesos	Art. 9 de la LDF

L

CUENTA PÚBLICA 2020
UNIVERSIDAD AUTÓNOMA DEL CARMEN

Guía de Cumplimiento de la Ley de Disciplina Financiera de las Entidades Federativas y Municipios
Del 1 de enero al 31 de diciembre de 2020

Indicadores de Observancia (c)	Implementación			Resultado		Fundamento (h)	Comentarios (i)	
	SI	NO	Fecha estimada de cumplimiento (e)	Monto o valor (f)	Unidad (pesos/porcentaje) (g)			
	Mecanismo de Verificación (d)							
b.	Aportación promedio realizada por la Entidad Federativa durante los 5 ejercicios previos, para infraestructura dañada por desastres naturales (n)	Autorizaciones de recursos aprobados por el FONDEN				pesos	Art. 9 de la LDF	
c.	Saldo del fideicomiso para desastres naturales (o)	Cuenta Pública / Auxiliar de Cuentas				pesos	Art. 9 de la LDF	
d.	Costo promedio de los últimos 5 ejercicios de la reconstrucción de infraestructura dañada por desastres naturales (p)	Autorizaciones de recursos aprobados por el FONDEN				pesos	Art. 9 de la LDF	
5	Techo para servicios personales (q)							
a.	Asignación en el Presupuesto de Egresos	Reporte Trím. Formato 6 d)			\$407,320,781.54	pesos	Art. 10 y 21 de la LDF	
b.	Ejercido	Reporte Trím. Formato 6 d)			\$517,114,214.20	pesos	Art. 13 fracc. V y 21 de la LDF	
6	Previsiones de gasto para compromisos de pago derivados de APPs (r)							
a.	Asignación en el Presupuesto de Egresos	Presupuesto de Egresos				pesos	Art. 11 y 21 de la LDF	
7	Techo de ADEFAS para el ejercicio fiscal (s)							
a.	Propuesto	Proyecto de Presupuesto de Egresos				pesos	Art. 12 y 20 de la LDF	
b.	Aprobado	Reporte Trím. Formato 6 a)				pesos	Art. 12 y 20 de la LDF	
c.	Ejercido	Cuenta Pública / Formato 6 a)				pesos	Art. 12 y 20 de la LDF	
B. INDICADORES CUALITATIVOS								
1	Iniciativa de Ley de Ingresos y Proyecto de Presupuesto de Egresos							

CUENTA PÚBLICA 2020

UNIVERSIDAD AUTÓNOMA DEL CARMEN

Guía de Cumplimiento de la Ley de Disciplina Financiera de las Entidades Federativas y Municipios
Del 1 de enero al 31 de diciembre de 2020

Indicadores de Observancia (c)	Implementación			Resultado		Fundamento (h)	Comentarios (i)
	SI	NO	Fecha estimada de cumplimiento (e)	Monto o valor (f)	Unidad (pesos/porcentaje) (g)		
	Mecanismo de Verificación (d)						
a. <i>Objetivos anuales, estrategias y metas para el ejercicio fiscal (l)</i>		Iniciativa de Ley de Ingresos y Proyecto de Presupuesto de Egresos				Art. 5 y 18 de la LDF	
b. <i>Proyecciones de ejercicios posteriores (u)</i>		Iniciativa de Ley de Ingresos y Proyecto de Presupuesto de Egresos / Formatos 7 a) y b)				Art. 5 y 18 de la LDF	
c. <i>Descripción de riesgos relevantes y propuestas de acción para enfrentarlos (v)</i>		Iniciativa de Ley de Ingresos y Proyecto de Presupuesto de Egresos				Art. 5 y 18 de la LDF	
d. <i>Resultados de ejercicios fiscales anteriores y el ejercicio fiscal en cuestión (w)</i>		Iniciativa de Ley de Ingresos y Proyecto de Presupuesto de Egresos / Formatos 7 c) y d)				Art. 5 y 18 de la LDF	
e. <i>Estudio actuarial de las pensiones de sus trabajadores (x)</i>		Proyecto de Presupuesto de Egresos / Formato 8				Art. 5 y 18 de la LDF	
2	Balance Presupuestario de Recursos Disponibles, en caso de ser negativo						
a. <i>Razones excepcionales que justifican el Balance Presupuestario de Recursos Disponibles negativo (y)</i>		Iniciativa de Ley de Ingresos o Proyecto de Presupuesto de Egresos				Art. 6 y 19 de la LDF	
b. <i>Fuente de recursos para cubrir el Balance Presupuestario de Recursos Disponibles negativo (z)</i>		Iniciativa de Ley de Ingresos o Proyecto de Presupuesto de Egresos				Art. 6 y 19 de la LDF	
c. <i>Número de ejercicios fiscales y acciones necesarias para cubrir el Balance Presupuestario de Recursos Disponibles negativo (aa)</i>		Iniciativa de Ley de Ingresos o Proyecto de Presupuesto de Egresos				Art. 6 y 19 de la LDF	

1

CUENTA PÚBLICA 2020

UNIVERSIDAD AUTÓNOMA DEL CARMEN

Guía de Cumplimiento de la Ley de Disciplina Financiera de las Entidades Federativas y Municipios
Del 1 de enero al 31 de diciembre de 2020

Indicadores de Observancia (c)	Implementación			Resultado		Fundamento (h)	Comentarios (i)
	SI	NO	Monto o valor (f)	Unidad (pesos/porcentaje) (g)			
	Mecanismo de Verificación (d)	Fecha estimada de cumplimiento (e)					
d.	Reporte Trim. y Cuenta Pública					Art. 6 y 19 de la LDF	
3	Servicios Personales						
a.	Remuneraciones de los servidores públicos (cc)	Proyecto de Presupuesto			\$517,114,214.20		Art. 10 y 21 de la LDF
b.	Previsiones salariales y económicas para cubrir incrementos salariales, creación de plazas y otros (dd)	Proyecto de Presupuesto					Art. 10 y 21 de la LDF
INDICADORES DEL EJERCICIO PRESUPUESTARIO							
A. INDICADORES CUANTITATIVOS							
1	Ingresos Excedentes derivados de Ingresos de Libre Disposición						
a.	Monto de Ingresos Excedentes derivados de ILD (ee)	Cuenta Pública / Formajo 5				pesos	Art. 14 y 21 de la LDF
b.	Monto de Ingresos Excedentes derivados de ILD destinados al fin del A.14, fracción I de la LDF (ff)	Cuenta Pública				pesos	Art. 14 y 21 de la LDF
c.	Monto de Ingresos Excedentes derivados de ILD destinados al fin del A.14, fracción II, a) de la LDF (gg)	Cuenta Pública				pesos	Art. 14 y 21 de la LDF
d.	Monto de Ingresos Excedentes derivados de ILD destinados al fin del A.14, fracción II, b) de la LDF (hh)	Cuenta Pública				pesos	Art. 14 y 21 de la LDF
e.	Monto de Ingresos Excedentes derivados de ILD destinados al fin del artículo noveno transitorio de la LDF (ii)					pesos	Art. Noveno Transitorio de la LDF
B. INDICADORES CUALITATIVOS							

0

CUENTA PÚBLICA 2020

UNIVERSIDAD AUTONOMA DEL CARMEN

Guía de Cumplimiento de la Ley de Disciplina Financiera de las Entidades Federativas y Municipios
Del 1 de enero al 31 de diciembre de 2020

Indicadores de Observancia (c)	Implementación			Resultado		Fundamento (h)	Comentarios (i)	
	SI	NO	Fecha estimada de cumplimiento (e)	Monto o valor (f)	Unidad (pesos/porcentaje) (g)			
	Mecanismo de Verificación (d)							
1	Análisis Costo-Beneficio para programas o proyectos de inversión mayores a 10 millones de UDIS (jj)	Página de internet de la Secretaría de Finanzas o Tesorería Municipal					Art. 13 frac. III y 21 de la LDF	
2	Análisis de conveniencia y análisis de transferencia de riesgos de los proyectos APPs (kk)	Página de internet de la Secretaría de Finanzas o Tesorería Municipal					Art. 13 frac. III y 21 de la LDF	
3	Identificación de población objetivo, destino y temporalidad de subsidios (ll)	Página de internet de la Secretaría de Finanzas o Tesorería Municipal					Art. 13 frac. VII y 21 de la LDF	
INDICADORES DE DEUDA PÚBLICA								
A. INDICADORES CUANTITATIVOS								
1	Obligaciones a Corto Plazo							
a.	Limite de Obligaciones a Corto Plazo (mm)					pesos	Art. 30 frac. I de la LDF	
b.	Obligaciones a Corto Plazo (nn)					pesos	Art. 30 frac. I de la LDF	


Firma
Mtra. Delfina Cervera Rebolledo
Coordinación de Planeación



COORDINACIÓN DE PLANEACIÓN


Firma
L.C. Reina Concepción Hernández Chablé
Departamento de Presupuesto Institucional



COORDINACIÓN DE PLANEACIÓN
DEPTO. DE PRESUPUESTO INSTITUCIONAL

GOBIERNO DEL ESTADO DE CAMPECHE



INSTITUTO CAMPECHANO (IC)

CUENTA PÚBLICA | 2020

INSTITUTO CAMPECHANO



Cuenta Pública | 2020

INSTITUTO CAMPECHANO



Información Contable

Cuenta Pública

CUENTA PÚBLICA 2020
Estado de Situación Financiera
Del 1o. de enero al 31 de diciembre de 2020 y 2019
(Pesos)

ENTE PÚBLICO: INSTITUTO CAMPECHANO

Concepto	Año		Concepto	Año	
	2020	2019		2020	2019
ACTIVO			PASIVO		
<i>Activo Circulante</i>			<i>Pasivo Circulante</i>		
Efectivo y Equivalentes	9,958,915.30	10,715,525.24	Cuentas por Pagar a Corto Plazo	8,178,485.03	7,447,724.74
Derechos a Recibir Efectivo o Equivalentes	306,385.01	392,403.08	Documentos por Pagar a Corto Plazo	0.00	0.00
Derechos a Recibir Bienes o Servicios	355,517.74	43,679.60	Porción a Corto Plazo de la Deuda Pública a Largo Plazo	0.00	0.00
Inventarios	716,255.66	716,255.66	Títulos y Valores a Corto Plazo	0.00	0.00
Almacenes	0.00	0.00	Pasivos Diferidos a Corto Plazo	0.00	0.00
Estimación por Pérdida o Deterioro de Activos Circulantes	0.00	0.00	Fondos y Bienes de Terceros en Garantía y/o Administración a Corto Plazo	1,060.00	1,060.00
Otros Activos Circulantes	75,625.00	75,625.00	Provisiones a Corto Plazo	0.00	0.00
Total de Activos Circulantes	11,412,698.71	11,943,488.58	Otros Pasivos a Corto Plazo	421,789.14	167,589.13
<i>Activo No Circulante</i>			Total de Pasivos Circulantes	8,601,334.17	7,616,373.87
Inversiones Financieras a Largo Plazo	0.00	0.00	<i>Pasivo No Circulante</i>		
Derechos a Recibir Efectivo o Equivalentes a Largo Plazo	0.00	12,331.15	Cuentas por Pagar a Largo Plazo	0.00	0.00
Bienes Inmuebles, Infraestructura y Construcciones en Proceso	0.00	0.00	Documentos por Pagar a Largo Plazo	0.00	0.00
Bienes Muebles	22,732,984.90	22,629,379.44	Deuda Pública a Largo Plazo	0.00	0.00
Activos Intangibles	0.00	0.00	Pasivos Diferidos a Largo Plazo	0.00	0.00
Depreciación, Deterioro y Amortización Acumulada de Bienes	(19,820,681.18)	(18,701,703.69)	Fondos y Bienes de Terceros en Garantía y/o en Administración a Largo Plazo	0.00	0.00
Activos Diferidos	0.00	0.00	Provisiones a Largo Plazo	39,804,234.36	38,202,652.83
Estimación por Pérdida o Deterioro de Activos no Circulantes	0.00	0.00	Total de Pasivos No Circulantes	39,804,234.36	38,202,652.83
Otros Activos no Circulantes	36,284.98	36,284.98	TOTAL DEL PASIVO	48,405,568.53	45,819,026.70
Total de Activos No Circulantes	2,948,588.70	3,976,291.88	HACIENDA PÚBLICA/ PATRIMONIO		
TOTAL DEL ACTIVO	14,361,287.41	15,919,780.46	<i>Hacienda Pública/Patrimonio Contribuido</i>	28,675,626.80	28,675,626.80
			Aportaciones	15,562,600.98	15,562,600.98
			Donaciones de Capital	13,113,025.82	13,113,025.82
			Actualización de la Hacienda Pública / Patrimonio	0.00	0.00
			<i>Hacienda Pública/Patrimonio Generado</i>	(62,719,907.92)	(58,574,873.04)
			Resultados del Ejercicio (Ahorro / Desahorro)	(3,130,309.37)	(6,800,651.57)
			Resultados de Ejercicios Anteriores	(50,107,413.08)	(43,306,761.51)
			Revalúos	0.00	0.00
			Reservas	0.00	0.00
			Rectificaciones de Resultados de Ejercicios Anteriores	(9,482,185.47)	(8,467,459.96)
			<i>Exceso o Insuficiencia en la Actualización de la Hacienda Pública/Patrimonio</i>	0.00	0.00
			Resultado por Posición Monetaria	0.00	0.00
			Resultado por Tenencia de Activos no Monetarios	0.00	0.00
			Total Hacienda Pública/ Patrimonio	(34,044,281.12)	(29,899,246.24)
			TOTAL DEL PASIVO Y HACIENDA PÚBLICA / PATRIMONIO	14,361,287.41	15,919,780.46


Bajo protesta de decir verdad declaramos que los Estados Financieros y sus Notas, son razonablemente correctos y responsabilidad del emisor

AUTORIZÓ

 L.A.E. GERARDO MONTERO PÉREZ
 RECTOR

REVISÓ

 C.P. MANUEL SOLÍS DENEGRI
 DIRECTOR GENERAL INTERINO DE FINANZAS

ELABORÓ

 C.P. MERLY NOEMÍ MONTEJO GONZÁLEZ
 DIRECTORA INTERINA DE CONTABILIDAD

CUENTA PÚBLICA 2020
Estado de Actividades
Del 1o. de enero al 31 de diciembre de 2020 y 2019
(Pesos)

ENTE PÚBLICO: INSTITUTO CAMPECHANO

Concepto	2020	2019
INGRESOS Y OTROS BENEFICIOS		
Ingresos de Gestión	20,414,136.22	24,335,328.65
Impuestos	0.00	0.00
Cuotas y Aportaciones de Seguridad Social	0.00	0.00
Contribuciones de Mejoras	0.00	0.00
Derechos	0.00	0.00
Productos	15,697.04	77,856.31
Aprovechamientos	0.00	0.00
Ingresos por Venta de Bienes y Prestación de Servicios	20,398,439.18	24,257,472.34
Participaciones, Aportaciones, Convenios, Incentivos Derivados de la Colaboración Fiscal, Fondos Distintos de Aportaciones, Transferencias, Asignaciones, Subsidios y Subvenciones, y Pensiones y Jubilaciones	174,421,869.25	154,421,851.66
Participaciones, Aportaciones, Convenios, Incentivos Derivados de la Colaboración Fiscal y Fondos Distintos de Aportaciones	0.00	0.00
Transferencias, Asignaciones, Subsidios y Subvenciones, y Pensiones y Jubilaciones	174,421,869.25	154,421,851.66
Otros Ingresos y Beneficios	0.00	0.00
Ingresos Financieros	0.00	0.00
Incremento por Variación de Inventarios	0.00	0.00
Disminución del Exceso de Estimaciones por Pérdida o Deterioro u Obsolescencia	0.00	0.00
Disminución del Exceso de Provisiones	0.00	0.00
Otros Ingresos y Beneficios Varios	0.00	0.00
Total de Ingresos y Otros Beneficios	194,836,005.47	178,757,180.31
GASTOS Y OTRAS PÉRDIDAS		
Gastos de Funcionamiento	184,135,969.64	183,188,552.74
Servicios Personales	152,444,989.31	148,970,257.48
Materiales y Suministros	8,144,241.18	12,090,310.46
Servicios Generales	23,546,739.15	22,127,984.80
Transferencias, Asignaciones, Subsidios y Otras Ayudas	282,004.20	808,792.69
Transferencias Internas y Asignaciones al Sector Público	0.00	0.00
Transferencias al Resto del Sector Público	0.00	0.00
Subsidios y Subvenciones	0.00	0.00
Ayudas Sociales	282,004.20	808,792.69
Pensiones y Jubilaciones	0.00	0.00
Transferencias a Fideicomisos, Mandatos y Contratos Análogos	0.00	0.00
Transferencias a la Seguridad Social	0.00	0.00
Donativos	0.00	0.00
Transferencias al Exterior	0.00	0.00
Participaciones y Aportaciones	12,365,924.25	0.00
Participaciones	0.00	0.00
Aportaciones	0.00	0.00
Convenios	12,365,924.25	0.00
Intereses, Comisiones y Otros Gastos de la Deuda Pública	0.00	0.00
Intereses de la Deuda Pública	0.00	0.00
Comisiones de la Deuda Pública	0.00	0.00
Gastos de la Deuda Pública	0.00	0.00
Costo por Coberturas	0.00	0.00
Apoyos Financieros	0.00	0.00
Otros Gastos y Pérdidas Extraordinarias	1,182,416.75	1,560,486.45
Estimaciones, Depreciaciones, Deterioros, Obsolescencia y Amortizaciones	1,182,416.75	1,560,486.45
Provisiones	0.00	0.00
Disminución de Inventarios	0.00	0.00
Aumento por Insuficiencia de Estimaciones por Pérdida o Deterioro u Obsolescencia	0.00	0.00
Aumento por Insuficiencia de Provisiones	0.00	0.00
Otros Gastos	0.00	0.00
Inversión Pública	0.00	0.00
Inversión Pública no Capitalizable	0.00	0.00
Total de Gastos y Otras Pérdidas	197,966,314.84	185,557,831.88
Resultados del Ejercicio (Ahorro/Desahorro)	(3,130,309.37)	(6,800,651.57)

Bajo protesta de decir verdad declaramos que los Estados Financieros y sus Notas, son razonablemente correctos y responsabilidad del emisor

 AUTORIZÓ L.A.E. GERARDO MONTERO PÉREZ RECTOR	 REVISÓ C.P. MANUEL SOLÍS DENEGRÍ DIRECTOR GENERAL INTERINO DE FINANZAS	 ELABORÓ C.P. MERLY NOEMÍ MONTEJO GONZÁLEZ DIRECTORA INTERINA DE CONTABILIDAD
---	---	---

CUENTA PÚBLICA 2020
Estado de Variación en la Hacienda Pública
Del 1o. de enero al 31 de diciembre de 2020
(Pesos)

ENTE PÚBLICO: INSTITUTO CAMPECHANO

Concepto	Hacienda Pública/Patrimonio Contribuido	Hacienda Pública/Patrimonio Generado de Ejercicios Anteriores	Hacienda Pública/Patrimonio Generado del Ejercicio	Exceso o Insuficiencia en la Actualización de la Hacienda Pública / Patrimonio	TOTAL
Hacienda Pública / Patrimonio Contribuido Neto de 2019	28,675,626.80	0.00	0.00	0.00	28,675,626.80
Aportaciones	15,562,600.98				15,562,600.98
Donaciones de Capital	13,113,025.82				13,113,025.82
Actualización de la Hacienda Pública/Patrimonio	0.00				0.00
Hacienda Pública / Patrimonio Generado Neto de 2019		(51,774,221.47)	(6,800,651.57)		(58,574,873.04)
Resultados del Ejercicio (Ahorro/Desahorro)			(6,800,651.57)		(6,800,651.57)
Resultados de Ejercicios Anteriores		(43,306,761.51)			(43,306,761.51)
Revalúos		0.00			0.00
Reservas		0.00			0.00
Rectificaciones de Resultados de Ejercicios Anteriores		(8,467,459.96)			(8,467,459.96)
Exceso o Insuficiencia en la Actualización de la Hacienda Pública / Patrimonio Neto de 2019				0.00	0.00
Resultado por Posición Monetaria				0.00	0.00
Resultado por Tenencia de Activos no Monetarios				0.00	0.00
Hacienda Pública/Patrimonio Neto Final de 2019	28,675,626.80	(51,774,221.47)	(6,800,651.57)	0.00	(29,899,246.24)
Cambios en la Hacienda Pública / Patrimonio Contribuido Neto de 2020	0.00				0.00
Aportaciones	0.00				0.00
Donaciones de Capital	0.00				0.00
Actualización de la Hacienda Pública/Patrimonio	0.00				0.00
Variaciones de la Hacienda Pública / Patrimonio Generado Neto de 2020		(6,800,651.57)	2,655,616.69		(4,145,034.88)
Resultados del Ejercicio (Ahorro/Desahorro)			(3,130,309.37)		(3,130,309.37)
Resultados de Ejercicios Anteriores		(6,800,651.57)	6,800,651.57		0.00
Revalúos			0.00		0.00
Reservas			0.00		0.00
Rectificaciones de Resultados de Ejercicios Anteriores			(1,014,725.51)		(1,014,725.51)
Cambios en el Exceso o Insuficiencia en la Actualización de la Hacienda Pública / Patrimonio Neto de 2020				0.00	0.00
Resultado por Posición Monetaria				0.00	0.00
Resultado por Tenencia de Activos no Monetarios				0.00	0.00
Hacienda Pública / Patrimonio Neto Final de 2020	28,675,626.80	(58,574,873.04)	(4,145,034.88)	0.00	(34,044,281.12)

Bajo protesta de decir verdad declaramos que los Estados Financieros y sus Notas, son razonablemente correctos y responsabilidad del emisor

AUTORIZO

L.A.E. GERARDO MONTERO PÉREZ

RECTOR

REVISÓ

C.P. MANUEL SOLÍS DENEGRI

DIRECTOR GENERAL INTERINO DE FINANZAS

ELABORÓ

C.P. MERLY NOEMÍ MONTEJO GONZÁLEZ


DIRECTORA INTERINA DE CONTABILIDAD


CUENTA PÚBLICA 2020
Estado de Cambios en la Situación Financiera
Del 1o. de enero al 31 de diciembre de 2020
(Pesos)

ENTE PÚBLICO: INSTITUTO CAMPECHANO

Concepto	Origen	Aplicación
ACTIVO	1,973,936.65	415,443.60
Activo Circulante	842,628.01	311,838.14
Efectivo y Equivalentes	756,609.94	0.00
Derechos a Recibir Efectivo o Equivalentes	86,018.07	0.00
Derechos a Recibir Bienes o Servicios	0.00	311,838.14
Inventarios	0.00	0.00
Almacenes	0.00	0.00
Estimación por Pérdida o Deterioro de Activos Circulantes	0.00	0.00
Otros Activos Circulantes	0.00	0.00
Activo No Circulante	1,131,308.64	103,605.46
Inversiones Financieras a Largo Plazo	0.00	0.00
Derechos a Recibir Efectivo o Equivalentes a Largo Plazo	12,331.15	0.00
Bienes Inmuebles, Infraestructura y Construcciones en Proceso	0.00	0.00
Bienes Muebles	0.00	103,605.46
Activos Intangibles	0.00	0.00
Depreciación, Deterioro y Amortización Acumulada de Bienes	1,118,977.49	0.00
Activos Diferidos	0.00	0.00
Estimación por Pérdida o Deterioro de Activos no Circulantes	0.00	0.00
Otros Activos no Circulantes	0.00	0.00
PASIVO	2,586,541.83	0.00
Pasivo Circulante	984,960.30	0.00
Cuentas por Pagar a Corto Plazo	730,760.29	0.00
Documentos por Pagar a Corto Plazo	0.00	0.00
Porción a Corto Plazo de la Deuda Pública a Largo Plazo	0.00	0.00
Títulos y Valores a Corto Plazo	0.00	0.00
Pasivos Diferidos a Corto Plazo	0.00	0.00
Fondos y Bienes de Terceros en Garantía y/o Administración a Corto Plazo	0.00	0.00
Provisiones a Corto Plazo	0.00	0.00
Otros Pasivos a Corto Plazo	254,200.01	0.00
Pasivo No Circulante	1,601,581.53	0.00
Cuentas por Pagar a Largo Plazo	0.00	0.00
Documentos por Pagar a Largo Plazo	0.00	0.00
Deuda Pública a Largo Plazo	0.00	0.00
Pasivos Diferidos a Largo Plazo	0.00	0.00
Fondos y Bienes de Terceros en Garantía y/o en Administración a Largo Plazo	0.00	0.00
Provisiones a Largo Plazo	1,601,581.53	0.00
HACIENDA PÚBLICA/ PATRIMONIO	3,670,342.20	7,815,377.08
Hacienda Pública/Patrimonio Contribuido	0.00	0.00
Aportaciones	0.00	0.00
Donaciones de Capital	0.00	0.00
Actualización de la Hacienda Pública / Patrimonio	0.00	0.00
Hacienda Pública/Patrimonio Generado	3,670,342.20	7,815,377.08
Resultados del Ejercicio (Ahorro / Desahorro)	3,670,342.20	0.00
Resultados de Ejercicios Anteriores	0.00	6,800,651.57
Revalúos	0.00	0.00
Reservas	0.00	0.00
Rectificaciones de Resultados de Ejercicios Anteriores	0.00	1,014,725.51
Exceso o Insuficiencia en la Actualización de la Hacienda Pública/Patrimonio	0.00	0.00
Resultado por Posición Monetaria	0.00	0.00
Resultado por Tenencia de Activos no Monetarios	0.00	0.00

Bajo protesta de decir verdad declaramos que los Estados Financieros y sus Notas, son razonablemente correctos y responsabilidad del emisor

AUTORIZÓ

 L.A.E. GERARDO MONTERO PÉREZ
 RECTOR

REVISÓ

 C.P. MANUEL SOLÍS DENEGRI
 DIRECTOR GENERAL INTERINO DE FINANZAS

ELABORÓ

 C.P. MERLY NOEMI MONTEJO GONZÁLEZ
 DIRECTORA INTERINA DE CONTABILIDAD

CUENTA PÚBLICA 2020
Estado de Flujos de Efectivo
Del 1o. de enero al 31 de diciembre de 2020 y 2019
(Pesos)

ENTE PÚBLICO: INSTITUTO CAMPECHANO

Concepto	2020	2019
Flujos de Efectivo de las Actividades de Operación		
Origen	194,836,005.47	178,757,180.31
Impuestos	0.00	0.00
Cuotas y Aportaciones de Seguridad Social	0.00	0.00
Contribuciones de mejoras	0.00	0.00
Derechos	0.00	0.00
Productos	15,697.04	77,856.31
Aprovechamientos	0.00	0.00
Ingresos por Venta de Bienes y Prestación de Servicios	20,398,439.18	24,257,472.34
Participaciones, Aportaciones, Convenios, Incentivos Derivados de la Colaboración Fiscal y Fondos Distintos de Aportaciones	0.00	0.00
Transferencias, Asignaciones, Subsidios y Subvenciones, y Pensiones y Jubilaciones	174,421,869.25	154,421,851.66
Otros Orígenes de Operación	0.00	0.00
Aplicación	195,425,570.69	192,462,149.53
Servicios Personales	150,435,218.14	147,073,816.77
Materiales y Suministros	8,144,241.18	12,084,310.46
Servicios Generales	22,907,258.10	21,584,822.80
Transferencias Internas y Asignaciones al Sector Público	0.00	0.00
Transferencias al resto del Sector Público	0.00	0.00
Subsidios y Subvenciones	0.00	0.00
Ayudas Sociales	282,004.20	808,792.69
Pensiones y Jubilaciones	0.00	0.00
Transferencias a Fideicomisos, Mandatos y Contratos Análogos	0.00	0.00
Transferencias a la Seguridad Social	0.00	0.00
Donativos	0.00	0.00
Transferencias al Exterior	0.00	0.00
Participaciones	0.00	0.00
Aportaciones	0.00	0.00
Convenios	12,365,924.25	0.00
Otras Aplicaciones de Operación	1,290,924.82	10,910,406.81
Flujos Netos de Efectivo por Actividades de Operación	(589,565.22)	(13,704,969.22)
Flujos de Efectivo de las Actividades de Inversión		
Origen	0.00	0.00
Bienes Inmuebles, Infraestructura y Construcciones en Proceso	0.00	0.00
Bienes Muebles	0.00	0.00
Otros Orígenes de Inversión	0.00	0.00
Aplicación	167,044.72	266,005.40
Bienes Inmuebles, Infraestructura y Construcciones en Proceso	0.00	0.00
Bienes Muebles	167,044.72	266,005.40
Otras Aplicaciones de Inversión	0.00	0.00
Flujos Netos de Efectivo por Actividades de Inversión	(167,044.72)	(266,005.40)
Flujo de Efectivo de las Actividades de Financiamiento		
Origen	0.00	0.00
Endeudamiento Neto	0.00	0.00
Interno	0.00	0.00
Externo	0.00	0.00
Otros Orígenes de Financiamiento	0.00	0.00
Aplicación	0.00	0.00
Servicios de la Deuda	0.00	0.00
Interno	0.00	0.00
Externo	0.00	0.00
Otras Aplicaciones de Financiamiento	0.00	0.00
Flujos netos de Efectivo por Actividades de Financiamiento	0.00	0.00
Incremento/Disminución Neta en el Efectivo y Equivalentes al Efectivo	(756,609.94)	(13,970,974.62)
Efectivo y Equivalentes al Efectivo al Inicio del Ejercicio	10,715,525.24	24,686,499.86
Efectivo y Equivalentes al Efectivo al Final del Ejercicio	9,958,915.30	10,715,525.24

Bajo protesta de decir verdad declaramos que los Estados Financieros y sus Notas, son razonablemente correctos y responsabilidad del emisor

AUTORIZÓ

L.A.E. GERARDO MONTERO PÉREZ
RECTOR

REVISÓ

C.P. MANUEL SOLÍS DENEGRÍ
DIRECTOR GENERAL INTERINO DE
FINANZAS

ELABORÓ

C.P. MERLY NOEMÍ MONTEJO GONZÁLEZ
DIRECTORA INTERINA DE CONTABILIDAD

CUENTA PÚBLICA 2020
Estado Analítico del Activo
Del 1o. de enero al 31 de diciembre de 2020
(Pesos)

ENTE PÚBLICO: INSTITUTO CAMPECHANO

Concepto	Saldo Inicial 1	Cargos del Periodo 2	Abonos del Periodo 3	Saldo Final 4 = (1+2-3)	Variación del Periodo (4-1)
ACTIVO					
Activo Circulante	11,943,488.58	454,762,603.89	455,293,393.76	11,412,698.71	(530,789.87)
Efectivo y Equivalentes	10,715,525.24	257,923,132.93	258,679,742.87	9,958,915.30	(756,609.94)
Derechos a Recibir Efectivo o Equivalentes	392,403.08	196,124,913.29	196,210,931.36	306,385.01	(86,018.07)
Derechos a Recibir Bienes o Servicios	43,679.60	714,557.67	402,719.53	355,517.74	311,838.14
Inventarios	716,255.66	0.00	0.00	716,255.66	0.00
Almacenes	0.00	0.00	0.00	0.00	0.00
Estimación por Pérdida o Deterioro de Activos Circulantes	0.00	0.00	0.00	0.00	0.00
Otros Activos Circulantes	75,625.00	0.00	0.00	75,625.00	0.00
Activo No Circulante	3,976,291.88	231,015.98	1,258,719.16	2,948,588.70	(1,027,703.18)
Inversiones Financieras a Largo Plazo	0.00	0.00	0.00	0.00	0.00
Derechos a Recibir Efectivo o Equivalentes a Largo Plazo	12,331.15	532.00	12,863.15	0.00	(12,331.15)
Bienes Inmuebles, Infraestructura y Construcciones en Proceso	0.00	0.00	0.00	0.00	0.00
Bienes Muebles	22,629,379.44	167,044.72	63,439.26	22,732,984.90	103,605.46
Activos Intangibles	0.00	0.00	0.00	0.00	0.00
Depreciación, Deterioro y Amortización Acumulada de Bienes	(18,701,703.69)	63,439.26	1,182,416.75	(19,820,681.18)	(1,118,977.49)
Activos Diferidos	0.00	0.00	0.00	0.00	0.00
Estimación por Pérdida o Deterioro de Activos no Circulantes	0.00	0.00	0.00	0.00	0.00
Otros Activos no Circulantes	36,284.98	0.00	0.00	36,284.98	0.00

Bajo protesta de decir verdad declaramos que los Estados Financieros y sus Notas, son razonablemente correctos y responsabilidad del emisor

AUTORIZÓ

L.A.E. GERARDO MONTERO PÉREZ
 RECTOR

REVISÓ

C.P. MANUEL SOLÍS DENEGRI
 DIRECTOR GENERAL INTERINO DE FINANZAS

ELABORÓ




C.P. MERLY NOEMI MONTEJO GONZÁLEZ
 DIRECTORA INTERINA DE CONTABILIDAD

CUENTA PÚBLICA 2020
Estado Analítico de la Deuda y Otros Pasivos
Del 1o. de enero al 31 de diciembre de 2020
(Pesos)

ENTE PÚBLICO: INSTITUTO CAMPECHANO

Denominación de las Deudas	Moneda de Contratación	Institución o País Acreedor	Saldo Inicial del Periodo	Saldo Final del Periodo
DEUDA PÚBLICA				
Corto Plazo				
Deuda Interna			0.00	0.00
Instituciones de Crédito			0.00	0.00
Títulos y Valores			0.00	0.00
Arrendamientos Financieros			0.00	0.00
Deuda Externa			0.00	0.00
Organismos Financieros Internacionales			0.00	0.00
Deuda Bilateral			0.00	0.00
Títulos y Valores			0.00	0.00
Arrendamientos Financieros			0.00	0.00
Subtotal a Corto Plazo			0.00	0.00
Largo Plazo				
Deuda Interna			0.00	0.00
Instituciones de Crédito			0.00	0.00
Títulos y Valores			0.00	0.00
Arrendamientos Financieros			0.00	0.00
Deuda Externa			0.00	0.00
Organismos Financieros Internacionales			0.00	0.00
Deuda Bilateral			0.00	0.00
Títulos y Valores			0.00	0.00
Arrendamientos Financieros			0.00	0.00
Subtotal a Largo Plazo			0.00	0.00
Otros Pasivos			45,819,026.70	48,405,568.53
Total Deuda y Otros Pasivos			45,819,026.70	48,405,568.53

Bajo protesta de decir verdad declaramos que los Estados Financieros y sus Notas, son razonablemente correctos y responsabilidad del emisor.

<p>AUTORIZÓ</p>  <p>L.A.E. GERARDO MONTERO PÉREZ</p> <p>RECTOR</p>	<p>REVISÓ</p>  <p>C.P. MANUEL SOLÍS DENEGRI</p> <p>DIRECTOR GENERAL INTERINO DE FINANZAS</p>	<p>ELABORÓ</p>  <p>C.P. MERLY NOEMÍ MONTEJO GONZÁLEZ</p> <p>DIRECTORA INTERINA DE CONTABILIDAD</p>
---	--	---



Cuenta Pública 2020
Instituto Campechano
Informe de Pasivos Contingentes
Del 1 de Enero al 31 de diciembre de 2020
(Pesos)



"En cumplimiento a lo dispuesto en los artículos 46, fracción I, inciso d, y 52 de la Ley General de Contabilidad Gubernamental, y de conformidad con lo establecido en el capítulo VII, numeral III, inciso g) del Manual de Contabilidad Gubernamental emitido por el CONAC, el ente público informa lo siguiente:"

Cuenta	Concepto	Importe
	Demandas Laborales	5
	TOTAL	5

Bajo protesta de decir verdad declaramos que los Estados Financieros y sus Notas son razonablemente correctos y responsabilidad del emisor

Autorizó

L.A.E. Gerardo Montero Pérez
Rector

Revisó

C.P. Manuel Solís Denegri
Director General Interino de Finanzas

Elaboró

C.P. Merly Noemí Montejó González
Directora Interina de Contabilidad


ENTE PÚBLICO: INSTITUTO CAMPECHANO

Conciliación entre los Ingresos Presupuestarios y Contables
Correspondientes del 1o. de enero al 31 de diciembre de 2020
(Cifras en Pesos)

1. Total de Ingresos Presupuestarios	194,836,005.47
2. Más Ingresos Contables No Presupuestarios	0.00
2.1 Ingresos Financieros	0.00
2.2 Incremento por Variación de Inventarios	0.00
2.3 Disminución del Exceso de Estimaciones por Pérdida o Deterioro u Obsolescencia	0.00
2.4 Disminución del Exceso de Provisiones	0.00
2.5 Otros Ingresos y Beneficios Varios	0.00
2.6 Otros Ingresos Contables No Presupuestarios	0.00
3. Menos Ingresos Presupuestarios No Contables	0.00
3.1 Aprovechamientos Patrimoniales	0.00
3.2 Ingresos Derivados de Financiamientos	0.00
3.3 Otros Ingresos Presupuestarios No Contables	0.00
4. Total de Ingresos Contables	194,836,005.47

AUTORIZÓ,

 L.A.E GERARDO MONTERO PÉREZ
 RECTOR

REVISÓ

 C.P. MANUEL SOLÍS DENEGRI
 DIRECTOR GENERAL INTERINO DE
 FINANZAS


ELABORÓ

 C.P./ MERLY NOEMÍ MONTEJO
 GONZÁLEZ
 DIRECTORA INTERINA DE
 CONTABILIDAD

ENTE PÚBLICO: INSTITUTO CAMPECHANO

**Conciliación entre los Egresos Presupuestarios y los Gastos Contables
Correspondiente del 1o. de enero al 31 de diciembre de 2020
(Cifras en Pesos)**

1. Total de Egresos Presupuestarios	196,950,942.81
2. Menos Egresos Presupuestarios No Contables	167,044.72
2.1 Materias Primas y Materiales de Producción y Comercialización	0.00
2.2 Materiales y Suministros	0.00
2.3 Mobiliario y Equipo de Administración	167,044.72
2.4 Mobiliario y Equipo Educacional y Recreativo	0.00
2.5 Equipo e Instrumental Médico y de Laboratorio	0.00
2.6 Vehículos y Equipo de Transporte	0.00
2.7 Equipo de Defensa y Seguridad	0.00
2.8 Maquinaria, Otros Equipos y Herramientas	0.00
2.9 Activos Biológicos	0.00
2.10 Bienes Inmuebles	0.00
2.11 Activos Intangibles	0.00
2.12 Obra Pública en Bienes de Dominio Público	0.00
2.13 Obra Pública en Bienes Propios	0.00
2.14 Acciones y Participaciones de Capital	0.00
2.15 Compra de Títulos y Valores	0.00
2.16 Concesión de Préstamos	0.00
2.17 Inversiones en Fideicomisos, Mandatos y Otros Análogos	0.00
2.18 Provisiones para Contingencias y Otras Erogaciones Especiales	0.00
2.19 Amortización de la Deuda Pública	0.00
2.20 Adeudos de Ejercicios Fiscales Anteriores (ADEFAS)	0.00
2.21 Otros Egresos Presupuestarios No Contables	0.00
3. Más Gastos Contables No Presupuestarios	1,182,416.75
3.1 Estimaciones, Depreciaciones, Deterioros, Obsolescencia y Amortizaciones	1,182,416.75
3.2 Provisiones	0.00
3.3 Disminución de Inventarios	0.00
3.4 Aumento por Insuficiencia de Estimaciones por Pérdida o Deterioro u Obsolescencia	0.00
3.5 Aumento por Insuficiencia de Provisiones	0.00
3.6 Otros Gastos	0.00
3.7 Otros Gastos Contables No Presupuestarios	0.00
4. Total de Gastos Contables	197,966,314.84

AUTORIZÓ

L.A.E. GERARDO MONTERO PÉREZ
RECTOR

REVISÓ

C.P. MANUEL SOLÍS DENEGRI
DIRECTOR GENERAL INTERINO DE
FINANZAS

ELABORÓ

C.P. MERLY NOEMÍ MONTEJO
GONZÁLEZ
DIRECTORA INTERINA DE
CONTABILIDAD



Cuenta Pública 2020
Notas a los Estados Financieros
Al 31 de diciembre de 2020
Estado de Campeche



Ente Público:

Instituto Campechano

a) NOTAS DE DESGLOSE

I) NOTAS AL ESTADO DE SITUACIÓN FINANCIERA

Activo

1. Efectivo y Equivalentes

A continuación, se relacionan las cuentas que integran el rubro de efectivo y equivalentes:

Concepto	2020	2019
EFFECTIVO	\$ 18,320.00	\$ 10,000.00
BANCOS/TESORERÍA	\$ 9,940,595.30	\$ 10,705,525.24
INVERSIONES TEMPORALES (HASTA 3 MESES)	\$ 0.00	\$ 0.00
FONDOS CON AFECTACIÓN ESPECÍFICA	\$ 0.00	\$ 0.00
Suma	\$ 9,958,915.30	\$ 10,715,525.24

Efectivo

El saldo que se informa corresponde a la existencia de efectivo pendiente de depositar en las cuentas bancarias y el fondo fijo de caja.

Nombre de la cuenta	Saldo Deudor
Caja	\$ 8,320.00
Fondos Fijos de Caja	
Gabriel del Valle Pérez	\$ 10,000.00
Total Efectivo	\$ 18,320.00

Bancos

Se integra por el dinero disponible en bancos, por conceptos de los servicios escolares de los niveles media superior, licenciatura y posgrado; como son cuotas de inscripciones, colegiaturas, revalidaciones, exámenes, constancias, certificados, expedición de títulos, cursos de introducción, elaboración de credenciales, renta de neverías, seminarios y capacitación, talleres, servicios, etc., principalmente; constituyen una de las funciones sustantivas de la razón de ser de este Instituto y de las aportaciones federales a través de convenios y transferencias estatales.

Nombre de la cuenta	Saldo Deudor
Santander Serfin	
Recursos Propios	
Cta. 65501605214 (Librería)	\$65,339.60
Cta. 17-00000012 (Proveedores)	\$563,615.40
Cta. 65500533785 (Prestamos Sutaamíc)	\$195,440.14
Cta. 65502734167 (Actividades Culturales)	\$8,406.34
Cta. 18000050708 (Ingresos propios)	\$408,351.90
Cta. 18000059940 (Reserva Fondo de Jubilación)	\$441,738.14
Cta. 65505164778 (Fondo de Jubilación)	\$243,572.35
Cta. 65505295613 (Modulo Hechelchakán)	\$67,613.00
Cta. 18000093102 (Ingresos Propios 2019)	\$36,015.40
Cta.18000093147 (Cuotas Sindicales 2019)	\$1,467,222.66
Cta. 18000105120 (Posgrado/Fundación Pablo García 2019)	\$78,929.14
Cta. 18000105117 (Preparatoria Nocturna 2019)	\$1,440.24
Cta. 18000105103 (Preparatoria Vespertina 2019)	\$866,658.01
Cta. 18000105091 (Preparatoria Matutina 2019)	\$556,899.40
Cta. 18000123460 (Diplomados Posgrado)	\$18,788.11
Cta. 18000128593 (Proyecto Becas Alumnos)	\$170,362.49
Cta. 18000140618 (Ingresos Propios 2020)	\$212,128.31



Cuenta Pública 2020
Notas a los Estados Financieros
Al 31 de diciembre de 2020
Estado de Campeche



Ente Público:

Instituto Campechano

Cta. 180 0 0156313 (Proyecto Becas Alumnos 2020)	\$250,002.43
Recursos Federales	
Cta. 18000116764 PACTEN 2019-2020 Normal Preescolar	\$4.67
Cta. 18000116795 PACTEN 2019-2020 Normal Primaria	\$0.39
Cta. 18000116807 PACTEN 2019-2020 Normal Superior	\$0.00
Cta. 18000131847 Convenio SEP U006 2020	\$3.67
Cta. 18000155119 FAM Superior	\$0.00
Cta. 18000155122 PROFEXCE 2020	\$4.03
Cta. 18000157489 FAM Media Superior	\$0.00
Cta. 18000155625 EDINEN Normal Preescolar	\$35,916.15
Cta. 18000155639 EDINEN Normal Primaria	\$67,853.28
Cta. 18000155642 EDINEN Normal Superior	\$2,700.02
Recursos Estatales	
Cta. 18000093116 (Nómina 2019)	\$0.00
Cta. 18000140589 (Nómina 2020)	\$3,809,533.98
Cta. 18000159385 (Fuente De Financiamiento 11A)	\$0.06
Cta. 180 0 015 9371 (Remanente del Fondo de Aportaciones Múltiples FAM 2020)	\$0.00
Grupo Financiero Banorte	
Recursos Propios	
Cta. 0845046155 (Posgrado)	\$66,240.73
Recursos Estatales	
Cta. 0800841809 (Nómina)	\$305,795.21
Cta. 0806012133 (Becas Seduc) estatal	\$20.05
Total Bancos	\$ 9,940,595.30

Inversiones temporales (hasta 3 meses)

Durante este período no se tienen inversiones temporales.

Fondos con Afectación Específica

Durante este período no se utilizaron fondos con afectación específica que deben financiar determinados gastos o actividades.

2. Derechos a recibir Efectivo y Equivalentes y Bienes o Servicios a Recibir.

Concepto	2020	2019
CUENTAS POR COBRAR A CORTO PLAZO	\$ 0.00	\$ 0.00
DEUDORES DIVERSOS POR COBRAR A CORTO PLAZO	\$ 301,419.23	\$ 373,200.25
DEUDORES POR ANTIPOSIOS DE LA TESORERÍA A CORTO PLAZO	\$ 0.00	\$ 10,001.05
OTROS DERECHOS A RECIBIR EFECTIVO O EQUIVALENTES A CORTO PLAZO	\$ 4,965.78	\$ 9,201.78
Suma	\$ 306,385.01	\$ 392,403.08

Cuentas por cobrar a corto plazo.

Las cuentas por cobrar a corto plazo se integran de los créditos a los trabajadores por la compra de libros, mismos que a la fecha actual se encuentran liquidados.

Deudores diversos por cobrar a corto plazo.

Representa el monto de los derechos de cobro a favor de la Institución, principalmente relacionados con viáticos y préstamos al personal de confianza y sindicalizado.

Nombre de la cuenta	Saldo Deudor
DEUDORES DIVERSOS POR COBRAR A CORTO PLAZO	
<i>Deudores Diversos</i>	\$990.45
COFIEL SA DE CV	\$903.49
Dirección de Recursos Humanos	\$86.96

g m #



Cuenta Pública 2020
Notas a los Estados Financieros
Al 31 de diciembre de 2020
Estado de Campeche



Ente Público:

Instituto Campechano

Gastos por comprobar	\$0.00
Descuentos por Becas de Maestría	\$0.00
Préstamos Personales	\$261,187.50
Peralta Leyva Candelario	\$11,375.00
Angulo Sanguino Pedro E.	\$3,750.00
Castilla Sandoval Raquel Concepción	\$2,625.00
Cruz Segovia Helga Iracema	\$13,750.00
May Sanmiguel Guillermo de Jesús	\$3,750.00
Mut Tun María Manuela	\$6,875.00
Gómez Casanova Claudia del C.	\$13,750.00
Centurión Atún Lizardo Gilberto	\$3,125.00
Loeza González Gabriel del Jesús	\$1,750.00
Estrella Maldonado Aura Elena	\$2,500.00
Acosta García Martín Javier	\$7,875.00
Arana Chávez Carlos Ruben	\$5,000.00
Olivera Tun Ingrid Sarey	\$5,000.00
Rendón Arcos Josué Raul	\$2,500.00
Reyes Gamez María Guadalupe	\$2,625.00
Alejo Moreno Osiris	\$4,375.00
Miss Keb Sergio David	\$10,000.00
Chan Castillo Carlos Enrique	\$10,000.00
Manrique Ochoa María de Jesús	\$2,187.50
Chan Pech Ana Laura	\$9,375.00
Mut Tun Margarita	\$6,875.00
Cobos Coj Yolanda del Carmen	\$5,500.00
Moreno Balán Florentino	\$17,500.00
Blanco González David Enrique	\$12,500.00
Puga Ku Sonia Guadalupe	\$8,750.00
Cupul Santamaría María Dolores	\$7,000.00
Loya Méndez Williams Roberto	\$1,875.00
Campos Serrano Dennis Martín	\$3,750.00
América del Carmen Kantún Ayil	\$10,312.50
Tello Díaz Emmanuel	\$6,875.00
Mejía Villarino Guadalupe Antonio	\$5,250.00
Potenciano May Roberto Carlos	\$8,750.00
Magaña Patrón Claudia Candelaria	\$14,062.50
Misset Gutiérrez Eilsabet	\$30,000.00
Gastos por comprobar ejercicios anteriores	\$32,283.28
Gilberto Elías Rosado Dzul	\$500.00
Lizardo Centurión Atún	\$1,180.00
Alma Delia Sanchez Ehuan	\$1,050.00
Alejandro Felipe Macgregor Ferrera	\$1,309.99
Ramos Cruz Timoteo	\$5,884.52
Gómez Pech Ricardo	\$300.00
Uc Valencia Ana del Socorro	\$1,284.00
Chuc Canul Fernando	\$500.00
Zarate López Julio Cesar	\$900.00
Hernández piña Jorge Manuel	\$7,000.00
Olivares López Nohemy	\$500.00
Pacheco Metelín Juan Manuel	\$1,570.00

g/m



Cuenta Pública 2020
Notas a los Estados Financieros
Al 31 de diciembre de 2020
Estado de Campeche



Ente Público:

Instituto Campechano

Loeza Gonzalez Gabriel del Jesus	\$1,551.00
Huchim Ramirez Carlos Andrés	\$1,000.00
Suaste Blanco Humberto	\$2,808.67
Mena Pech Guillermo	\$750.00
Alejandro Quetz José Abdíel	\$750.00
Can Dzib Damián E	\$100.00
Evalyn del Rosario Zelina Vera	\$3,345.10
Préstamos personales de ejercicios anteriores	\$6,958.00
Suarez Rodriguez Ivan Manuel	\$1,333.00
Alonso Can Martha Jaqueline	\$5,625.00
Suma Deudores Diversos a Corto Plazo	\$ 301,419.23

Deudores por Anticipos de la Tesorería a Corto Plazo.

Representa los anticipos entregados a personal de la Institución por concepto de fondos rotatorios.

Nombre de la cuenta	Saldo Deudor
Deudores por Anticipos de la Tesorería a Corto Plazo	
Deudores por Fondos Rotatorios	
Rosado Rodríguez Jorge Román	\$0.00
Fuentes Castillo María Elizabeth	\$0.00
Lozano Reyes Oswaldo Rosemberg	\$0.00
Suma de Deudores por Anticipos de la Tesorería a Corto Plazo	\$0.00

Otros Derechos a recibir Efectivo y Equivalentes a Corto Plazo.

Representan los derechos de cobro originados en el desarrollo de las actividades del ente público, de los cuales se espera recibir una contraprestación representada en recursos, bienes o servicios; en un plazo menor o igual a doce meses, no incluidos en las cuentas anteriores.


Nombre de la cuenta	Saldo Deudor
Otros Derechos a Recibir Efectivo o Equivalentes a Corto Plazo	
Subsidio al Empleo	\$961.00
Xool Hemández José Felipe	\$742.89
Figuroa Sandoval Sady	\$1,540.00
May Cab Alfredo	\$7.48
Dominguez Perez Baldemar Alejandro	\$852.41
Pago en exceso ISR Retenciones por Servicios Profesionales	\$862.00
Suma de Otros Derechos a Recibir Efectivo o Equivalentes a Corto Plazo	\$4,965.78

3. Derechos a recibir Bienes o Servicios

Anticipo a Proveedores por Prestación de Servicios a Corto Plazo

Representa los anticipos entregados a proveedores por prestación de servicios, previos a la recepción parcial o, que serán exigibles en un plazo menor o igual a doce meses.

Nombre de la cuenta	Saldo Deudor
Anticipo a Proveedores por Adquisición de Bienes a Corto Plazo	
Anticipo a Proveedores por Prestación de Servicios a Corto Plazo	
Sansores Santos Mauro Antonio	\$ 1,160.00
Axa Seguros S.A. de C.V.	\$ 40,857.74
Sistemas Integrales de Calidad en Educación S DE RL	\$300.00
Daniela Alejandra Álvarez Ojeda	\$313,200.00
Suma Derechos a Recibir Bienes o Servicios	\$355,517.74



Cuenta Pública 2020
Notas a los Estados Financieros
Al 31 de diciembre de 2020
Estado de Campeche



Ente Público:

Instituto Campechano

4. Bienes Disponibles para su Transformación o Consumo (inventarios)

Inventario de mercancías para venta.

Los inventarios se valúan con el método de costos promedios. El inventario de Mercancías para Ventas se integra por las existencias físicas de libros, los cuales se enajenan a la comunidad del Instituto y público en general.

Nombre de la cuenta	Saldo Deudor
Mercancías Adquiridas para su Comercialización	
Almacén de Librería	\$716,255.66
Total Mercancías Adquiridas para su Comercialización	\$716,255.66

Bienes en tránsito

Al cierre de este período no se cuenta con bienes en tránsito.

5. Almacén.

Almacén de materiales y suministros de consumo.

Al cierre de este período no se cuenta con almacén de materiales y suministros de consumo.

Estimación por pérdida o deterioro de Activos Circulantes.

Al cierre de este período no se tiene estimación por pérdida o deterioro de activos circulantes.

Valores en garantía

Son depósitos para la prestación de servicios del Instituto y se integra de la siguiente manera:

Nombre de la cuenta	Saldo Deudor
VALORES EN GARANTÍA	
Depósitos en Garantía	
Infra del Sur S.A.	\$1,000.00
Hernández García Teresita	\$2,875.00
Radio Movil Dipsa SA de CV.	\$6,450.00
R. de la Gala Chán María del Rosario	\$15,000.00
Arceo Baranda Elna	\$15,500.00
Baqueiro Ramos Leura Olimpia Ermila	\$34,800.00
Suma Depósitos de Fondos de Terceros en Garantía	\$75,625.00

Deudores Diversos a largo plazo.

Al cierre de este período no se tienen deudores diversos a largo plazo.

Nombre de la cuenta	Saldo Deudor
DEUDORES DIVERSOS A LARGO PLAZO	\$ 0.00

6. Inversiones Financieras

A la presente fecha no se tiene Inversiones Financieras por parte de la Institución


7. Inversiones financieras, saldos de las participaciones y aportaciones de capital

A la presente fecha no se tienen inversiones financieras, la Institución no recibe participaciones y no se realizaron aportaciones al capital

8. Bienes Muebles.

Los Bienes Muebles, considerados inversiones en activos fijos, se registran a su costo de adquisición y donación.

Nombre de la cuenta	Saldo Deudor
BIENES MUEBLES	
MOBILIARIO Y EQUIPO DE ADMINISTRACIÓN	
Muebles de oficina y estantería	\$4,419,458.59
Muebles, excepto de oficina y estantería	\$105,387.45
Equipo de cómputo y de tecnología de la información Bienes	\$6,572,813.86
Otros mobiliarios y equipos de administración	\$939,870.59



Cuenta Pública 2020
Notas a los Estados Financieros
Al 31 de diciembre de 2020
Estado de Campeche



Ente Público:


Instituto Campechano

MOBILIARIO Y EQUIPO EDUCACIONAL Y RECREATIVO	
Equipos y aparatos audiovisuales	\$3,014,467.06
Cámaras fotográficas y de video	\$254,020.79
Otro mobiliario y equipo educacional y recreativo	\$610,495.17
EQUIPO E INSTRUMENTAL MÉDICO Y DE LABORATORIO	
Equipo médico y de laboratorio	\$360,630.48
Instrumental médico y de laboratorio	\$96,623.10
VEHÍCULOS Y EQUIPO TERRESTRE	
Vehículos y equipo terrestre	\$1,965,860.20
MAQUINARIA, OTROS EQUIPOS Y HERRAMIENTAS	
Maquinaria y equipo industrial	\$60,694.57
Sistemas de aire acondicionado, calefacción y de refrigeración industrial y comercial	\$2,415,596.84
Equipo de comunicación y telecomunicación	\$439,022.85
Equipos de generación eléctrica, aparatos y accesorios eléctricos maquinaria y equipo eléctrico y electrónico	\$66,975.88
Herramientas y máquinas-herramienta	\$161,710.90
Otros equipos bienes muebles	\$755,461.16
COLECCIONES, OBRAS DE ARTE Y OBJETOS VALIOSOS	
Bienes artísticos y culturales y científicos	\$313,107.82
Objetos de valor	\$22,620.00
Suma de Bienes Muebles	\$22,732,984.90

Depreciación, Deterioro y Amortización Acumulada de Bienes

Se informa de manera agrupada por cuenta, los rubros de Bienes Muebles, los montos de la depreciación del ejercicio y la acumulada, el método utilizado de la depreciación es Línea Recta, las tasas aplicadas y los criterios de aplicación de los mismos aplicamos la Guía de Vida Útil Estimada y Porcentajes de Depreciación de los Parámetros de Estimación de Vida Útil emitidos por el CONAC. Al cierre de este período los Bienes Muebles e Inmuebles se encuentran en condiciones Óptimas (buenas) de uso.

Nombre de la cuenta	Saldo Acreedor
DEPRECIACIÓN ACUMULADA DE BIENES MUEBLES	
Depreciación Acumulada de Mobiliario y Equipo de Administración	
Dep. Acum. de Muebles de Oficina y Estantería	\$3,732,656.43
Dep. Acum. de Muebles, excepto de Oficina y Estantería	\$45,834.11
Dep. Acum. de Eq. de Cómputo y de Tecno. de la Inform. Bienes Informáticos	\$6,384,033.89
Dep. Acum. de Otros Mobiliarios y Eq. de Administración	\$717,817.93
Depreciación Acumulada de Mobiliario y Equipo Educativo y Recreativo	
Dep. Acum. de Equipos y Aparatos Audiovisuales	\$2,990,650.34
Dep. Acum. de Cámaras Fotográficas y de Video	\$278,073.27
Dep. Acum. de Otro Mob. y Eq. Educativo y Recreativo	\$591,779.57
Depreciación Acumulada de Equipo e Instrumental Médico y de Laboratorio	
Dep. Acum. Equipo Médico y de Laboratorio	\$297,910.80
Dep. Acum. Instrumental Médico y de Laboratorio	\$95,018.21
Depreciación Acumulada de Vehículos y Equipo de Transporte	
Dep. Acum. de Vehículos y Equipo Terrestre	\$1,957,922.64
Depreciación Acumulada de Maquinaria, Otro Equipo y Herramientas	
Dep. Acum. de Maquinaria y Equipo Industrial	\$32,097.29
Dep. Acum. de Sist. de Aire Acond., Calefacc. y de Refrig. Ind. y Comercial	\$1,600,358.01
Dep. Acum. de Eq. de Comunicación y Telecomunicación	\$248,810.63
Dep. Acum. de Eq. de Gen. Eléct., Aparat. y Acc. Eléct. Maq. y Eq. Eléct. y Electrónico	\$67,059.77



Cuenta Pública 2020
Notas a los Estados Financieros
Al 31 de diciembre de 2020
Estado de Campeche



Ente Público: Instituto Campechano

Dep.Acum. de Herramientas y Maquinas-Herramienta	\$102,403.81
Dep.Acum. de Otros Equipos Bienes Muebles	\$688,253.68
Suma de Depreciación Acumulada de Bienes Muebles	\$19,820,681.18

Activos Intangibles.

Representa el monto de derechos por el uso de activos de propiedad comercial, intelectual y otros.

Nombre de la cuenta	Saldo Deudor
ACTIVOS INTANGIBLES	
Software	\$0.00
Licencias informáticas e intelectuales	\$0.00
Suma de Activos Intangibles	\$0.00

9. Bienes Inmuebles, Infraestructura y Construcciones en proceso.

Su monto representa todo tipo de bienes inmuebles, infraestructura y construcciones; así como los gastos derivados de actos de su adquisición, adjudicación, expropiación e indemnización.

Nombre de la cuenta	Saldo Deudor
BIENES INMUEBLES, INFRAESTRUCTURA Y CONSTRUCCIONES EN PROCESO	
Edificios no residenciales y locales	\$0.00

Bienes Muebles, Intangibles y Depreciaciones

Se integra de la siguiente manera:

Concepto	2020	2019
MOBILIARIO Y EQUIPO DE ADMINISTRACIÓN	\$12,195,698.08	\$12,092,092.62
MOBILIARIO Y EQUIPO EDUCACIONAL Y RECREATIVO	\$3,878,983.02	\$3,878,983.02
EQUIPO E INSTRUMENTAL MÉDICO Y DE LABORATORIO	\$457,253.58	\$457,253.58
VEHICULOS Y EQUIPO DE TRANSPORTE	\$1,965,860.20	\$1,965,860.20
MAQUINARIA, OTROS EQUIPOS Y HERRAMIENTAS	\$3,899,462.20	\$3,899,462.20
COLECCIONES, OBRAS DE ARTE Y OBJETOS VALIOSOS	\$335,727.82	\$335,727.82
Subtotal BIENES MUEBLES	\$ 22,732,984.90	\$ 22,629,379.44
SOFTWARE	\$ 0.00	\$ 0.00
LICENCIAS	\$ 0.00	\$ 0.00
Subtotal ACTIVOS INTANGIBLES	\$ 0.00	\$ 0.00
DEPRECIACIÓN ACUMULADA DE BIENES MUEBLES	\$19,820,681.18	\$18,701,703.69
AMORTIZACIÓN ACUMULADA DE BIENES MUEBLES	\$ 0.00	\$ 0.00
Subtotal DEPRECIACIÓN, DETERIORO Y AMORTIZACIÓN ACUMULADA DE BIENES	\$19,820,681.18	\$18,701,703.69
Suma	\$ 42,553,666.08	\$ 41,331,083.13

Activos Diferidos.

Al cierre de este periodo no se tienen activos diferidos.

10. Estimación por Pérdida o Deterioro de Activos Circulantes.


Al cierre de este periodo no se tiene estimación por pérdida o deterioro de activos circulantes.

11. Otros Activos.

Bienes en Comodato

Son aquellos bienes muebles que proporcionan un servicio, los cuales no son adquiridos con recursos del Instituto, pero forman parte de los activos del Instituto.

Nombre de la cuenta	Saldo Deudor
BIENES EN COMODATO	
Bienes Entregados en Comodato	\$36,284.98



Cuenta Pública 2020
Notas a los Estados Financieros
Al 31 de diciembre de 2020
Estado de Campeche



Ente Público: Instituto Campechano

Pasivo

Este género se compone de dos grupos, el Pasivo Circulante y el Pasivo No Circulante, en éstos inciden pasivos derivados de operaciones por servicios personales, cuentas por pagar por operaciones presupuestarias devengadas y contabilizadas al cierre de este período; pasivos por obligaciones laborales. A continuación, se presenta la integración del pasivo:

Concepto	2020	2019
PASIVO CIRCULANTE	\$ 8,601,334.17	\$ 7,616,373.87
PASIVO NO CIRCULANTE	\$ 39,804,234.36	\$ 38,202,652.83
Suma de Pasivo	\$ 48,405,568.53	\$ 45,819,026.70

Pasivo Circulante

Destacan las principales partidas del Pasivo Circulante las siguientes:

Concepto	2020
SERVICIOS PERSONALES POR PAGAR A CORTO PLAZO	\$ 2,009,771.17
PROVEEDORES POR PAGAR A CORTO PLAZO	\$ 77,245.05
TRANSFERENCIAS OTORGADAS POR PAGAR A CORTO PLAZO	\$ 0.00
RETENCIONES Y CONTRIBUCIONES POR PAGAR A CORTO PLAZO	\$ 6,091,459.72
DEVOLUCIONES DE LA LEY DE INGRESOS POR PAGAR A CORTO PLAZO	\$ 0.00
OTRAS CUENTAS POR PAGAR A CORTO PLAZO	\$ 9.09
FONDOS Y BIENES DE TERCEROS EN GARANTÍA Y/O ADMINISTRACIÓN	\$ 1,060.00
INGRESOS POR CLASIFICAR	\$ 421,789.14
Suma	\$ 8,601,334.17

Servicios Personales por Pagar a Corto Plazo

Las obligaciones de pago por prestación de servicios que se informan corresponden a los pagos de seguridad social pendientes de pago, las cuales serán liquidadas en un tiempo menor o igual a 365 días.


Nombre de la cuenta	Saldo Acreedor
Servicios Personales por Pagar a Corto Plazo	\$0.00
Sueldos al personal de Base	\$0.00
Seguridad Social y Seguros por Pagar a CP	\$0.00
Cuotas al IMSS	\$538,113.63
Aportaciones al INFONAVIT	\$628,681.22
Aportaciones al sistema de ahorro para el retiro	\$788,366.16
Otras prestaciones sociales y económicas por pagar a CP	
Prestaciones contractuales	\$54,610.16
Suma de Servicios Personales por Pagar a Corto Plazo	\$2,009,771.17

Proveedores por Pagar a Corto Plazo.

Las obligaciones de pago a proveedores que se informan corresponden a la adquisición de bienes y servicios pendientes de pago, las cuales serán liquidadas en un tiempo menor o igual a 365 días.

Nombre de la cuenta	Saldo Acreedor
Deudas por Adquisición de Bienes y Contratación de Servicios por Pagar a CP	
Qualitas Compañía de Seguros SA De CV	\$77,245.05
Suma de Proveedores por Pagar a corto Plazo	\$77,245.05

[Firma manuscrita]



Cuenta Pública 2020
Notas a los Estados Financieros
Al 31 de diciembre de 2020
Estado de Campeche



Ente Público: Instituto Campechano

Transferencias Otorgadas por Pagar a Corto Plazo.

Al cierre del período no se tienen transferencias otorgadas por pagar a corto plazo.

Retenciones y Contribuciones por Pagar a Corto Plazo.

Los saldos que integran esta cuenta corresponden a obligaciones fiscales, cuotas y descuentos contractuales a favor de instituciones como SAT, INFONAVIT, IMSS, por retenciones realizadas por diferentes conceptos, las cuales serán liquidadas en un tiempo menor o igual a 365 días.

Nombre de la cuenta	Saldo Acreedor
RETENCIONES Y CONTRIBUCIONES POR PAGAR A CORTO PLAZO	
Retenciones de Impuestos por Pagar a CP	
ISR Retenido por Salarios	\$3,065,014.00
Retención de ISR por Servicios Profesionales	\$68,324.81
Retenciones del Sistema de Seguridad Social por Pagar a CP	
Retención IMSS	\$150,364.98
Impuestos Sobre Nómina y Otros que Deriven de una Relación Laboral por Pagar a CP	
Impuestos sobre nóminas	\$422,734.00
Otros impuestos que se deriven de una relación laboral	\$139,502.00
Otras Retenciones y Contribuciones por Pagar a CP	
Retenciones del Crédito Infonavit	\$719,817.96
Cuota Sindical	\$1,450,385.97
Fonacot	\$75,317.48
Confipresta	-\$1.48
Seguro de Vida Colectivo	\$0.00
Diferencias Nómina	\$0.00
Suma de Retenciones y Contribuciones por Pagar a Corto Plazo	\$6,091,459.72

Devoluciones de la Ley de Ingresos por Pagar a Corto Plazo

Se remanentes de recursos no ejercidos en el ejercicio a reintegrar a más tardar los primeros 15 días del mes de enero.

Nombre de la cuenta	Saldo Deudor
Devoluciones de la Ley de Ingresos por Pagar a CP	\$0.00

Otras Cuentas por Pagar a Corto Plazo.


Se tienen rendimientos financieros de programas federales, mismo que serán reintegrados.

Nombre de la cuenta	Saldo Acreedor
OTRAS CUENTAS POR PAGAR A CORTO PLAZO	
Rendimiento Cta. 18000116764 PACTEN 19-20 (N. Preescolar)	\$4.67
Rendimiento Cta. 18000116795 PACTEN (N. Primaria)	\$0.39
Rendimiento Cta 18000155122 PROFEXCE 2020	\$4.03
Total de otras Cuentas por Pagar a Corto Plazo	\$9.09

Fondos y bienes de terceros en garantía y/o administración.

Son los recursos recibidos por concepto de becas Pablo García, los cuales son aplicados a las colegiaturas de posgrado de los alumnos que cursan las maestrías en la Institución.

Nombre de la cuenta	Saldo Acreedor
FONDOS Y BIENES DE TERCEROS EN GARANTIA Y/O ADMINISTRACIÓN A CORTOPLAZO	
Fundación Pablo García	\$1,060.00



Cuenta Pública 2020
Notas a los Estados Financieros
Al 31 de diciembre de 2020
Estado de Campeche



Ente Público: Instituto Campechano

Ingresos por clasificar.

Son los ingresos por clasificar correspondientes a depósitos realizados en la cuenta de ingresos propios no identificados, mismos que serán clasificados a las cuentas de ingresos correspondientes en el siguiente período.

Nombre de la cuenta	Saldo Acreedor
INGRESOS POR CLASIFICAR	
Ingresos por Clasificar	\$421,789.14

Pasivo No Circulante

Destacan las principales partidas del Pasivo Circulante las siguientes:


Concepto	2020
PROVISIÓN PARA PENSIONES A LARGO PLAZO	\$ 39,804,234.36
Suma	\$ 39,804,234.36

Provisión para Pensiones a Largo Plazo

Son las provisiones que se realizaron para pensiones a largo plazo.

Nombre de la cuenta	Saldo Acreedor
Provisión para Pensiones a Largo Plazo	
Retención de Fondo de Jubilación	\$31,617,090.75
Aportación Fondo de Jubilación I.C.	\$8,187,143.61
Total de Provisión para Pensiones a Largo Plazo	\$39,804,234.36

g m f



Cuenta Pública 2020
Notas a los Estados Financieros
Al 31 de diciembre de 2020
Estado de Campeche



Ente Público: Instituto Campechano

II) NOTAS AL ESTADO DE ACTIVIDADES

Ingresos de Gestión

Los Ingresos de Gestión del Instituto se integran por los rubros que a continuación se detallan:

Productos de Tipo Corriente

Son ingresos que corresponden a Productos de Tipo corriente relacionados con la venta de Bienes Inmuebles y Muebles que no pertenecen a los Inventarios y que, por el tiempo de uso, son dados baja y una forma de poder recuperar algo de esos activos es la enajenación.

Ingresos por Venta de Bienes y Servicios

Corresponden a los Derechos por Ingresos por Venta de Bienes y Servicios (Ingresos Propios), que se obtienen de los diferentes Servicios de Educación que imparten las diferentes Escuelas que forman parte del Instituto.

Convenios

No se recaudan recursos por este concepto.

Transferencias del Resto del Sector Público.

Son los recursos financieros ordinarios que anualmente autoriza el Estado por Transferencias a Órganos Autónomos y se destinan exclusivamente a cubrir Capítulo 1000 Servicios Personales, así como los autorizados por el gobierno federal a través de los convenios celebrados con la Secretaría de Educación Pública.

Otros Ingresos Financieros.

Son los Intereses Financieros generados por las distintas cuentas bancarias productivas del Instituto.

Concepto	2020	2019
INGRESOS Y OTROS BENEFICIOS		
Ingresos de la Gestión	20,414,136	24,335,329
Impuestos	0	0
Cuotas y Aportaciones de Seguridad Social	0	0
Contribuciones de Mejoras	0	0
Derechos	0	0
Productos	15,697	77,856
Aprovechamientos	0	0
Ingresos por Venta de Bienes y Prestación de Servicios	20,398,439	24,257,472
Participaciones, Aportaciones, Convenios, Incentivos Derivados de la Colaboración Fiscal, Fondos Distintos de Aportaciones, Transferencias, Asignaciones, Subsidios y Subvenciones, y Pensiones y Jubilaciones	174,421,869	154,421,852
Participaciones, Aportaciones, Convenios, Incentivos Derivados de la Colaboración Fiscal, Fondos Distintos de Aportaciones	0	0
Transferencias, Asignaciones, Subsidios y Subvenciones, y Pensiones y Jubilaciones	174,421,869	154,421,852
Otros Ingresos y Beneficios	0	0
Ingresos Financieros	0	0
Incremento por Variación de Inventarios	0	0
Disminución del Exceso de Estimaciones por Pérdida o Deterioro u Obsolescencia	0	0
Disminución del Exceso de Provisiones	0	0
Otros Ingresos y Beneficios Varios	0	0
Total de Ingresos y Otros Beneficios	194,836,005	178,757,180

[Firma manuscrita]



Cuenta Pública 2020
Notas a los Estados Financieros
Al 31 de diciembre de 2020
Estado de Campeche



Ente Público:

Instituto Campechano

El apartado Transferencias, Asignaciones, Subsidios y Otras ayudas está integrado de la siguiente manera:


Concepto	Importe	Comentarios
Secretaría de Finanzas del Edo de Campeche	\$ 172,403,892.00	
Secretaría de Educación Pública - EDINEN 2020 Escuelas Normales	\$ 2,017,932.00	
Rendimientos FAM Superior	\$37.16	
Rendimientos FAM Media Superior	\$8.09	
Total	\$ 174,421,869.25	

91.00	TRANSFERENCIAS Y ASIGNACIONES	\$9.00
	Transferencias y Asignaciones para Financiar Gastos Corrientes	\$143,713,216.00
	Ingresos de Libre Disposición	\$143,713,216.00
	Remesas Estatales	\$141,065,550.00
	Recurso Estatal Gastos Operativos Capitulo 3000	\$947,666.00
	Recurso Estatal FAM Superior Remanente 2020	\$1,700,000.00
93.00	SUBSIDIOS Y SUBVENCIONES	\$30,708,653.25
	Subsidios y Subvenciones por cobrar a la Federación	\$30,708,653.25
	PACTEN 2019-2020 Normal Preescolar	\$0.00
	PACTEN 2019-2020 Normal Primaria	\$0.00
	PACTEN 2019-2020 Normal Superior	\$0.00
	Convenio SEP 2020	\$17,935,007.00
	Fortalecimiento de Aportaciones Múltiples (FAM) Superior	\$9,972,205.16
	PROFEXCE 2020	\$89,790.00
	Fortalecimiento de Aportaciones Múltiples (FAM) Media Superior	\$693,719.09
	EDINEN 2020 Escuela Normal Superior	\$742,306.00
	EDINEN 2020 Escuela Normal Preescolar	\$639,173.00
	EDINEN 2020 Escuela Normal Primaria	\$636,453.00
	Total	\$174,421,869.25

NOTA 15. Gastos y Otras Pérdidas:

Los gastos de funcionamiento, transferencias, asignaciones, subsidios y otras ayudas, corresponden a las erogaciones que se ejercen con el presupuesto anual del Instituto Campechano de acuerdo a las fuentes de financiamientos básicas, clasificados en capítulos, siendo los más representativos los Servicios Personales, Materiales y Suministros, Servicios Generales, Ayudas Sociales y Otros Gastos según se detalla a continuación:

Concepto	Importe
GASTOS DE FUNCIONAMIENTO	\$ 184,135,969.64
TRANSFERENCIAS, ASIGNACIONES, SUBSIDIOS Y OTRAS AYUDAS	\$ 282,004.20
PARTICIPACIONES Y APORTACIONES	\$ 12,365,924.25
INTERESES, COMISIONES Y OTROS GASTOS DE LA DEUDA PUBLICA	\$ 0.00
OTROS GASTOS Y PÉRDIDAS EXTRAORDINARIAS	\$ 1,182,416.75
Suma de GASTOS Y OTRAS PÉRDIDAS	\$ 197,966,314.84



Cuenta Pública 2020
Notas a los Estados Financieros
Al 31 de diciembre de 2020
Estado de Campeche



Ente Público: Instituto Campechano

A su vez se presentan aquellos rubros que en forma individual representan el 8.0% o mas del total de los gastos:

Concepto	Importe	%
REMUNERACIONES AL PERSONAL DE CARÁCTER PERMANENTE	\$ 51,724,375.94	26.12 %
OTRAS PRESTACIONES SOCIALES Y ECONÓMICAS	\$ 69,241,115.77	34.97 %

Concepto	2020	2019
GASTOS Y OTRAS PÉRDIDAS		
Gastos de Funcionamiento	184,135,970	183,188,553
Servicios Personales	152,444,989	148,970,257
Materiales y Suministros	8,144,241	12,090,310
Servicios Generales	23,546,739	22,127,985
Transferencias, Asignaciones, Subsidios y Otras Ayudas	282,004	808,793
Transferencias Internas y Asignaciones al Sector Público	0	0
Transferencias al Resto del Sector Público	0	0
Subsidios y Subvenciones	0	0
Ayudas Sociales	282,004	808,793
Pensiones y Jubilaciones	0	0
Transferencias a Fideicomisos, Mandatos y Contratos Análogos	0	0
Transferencias a la Seguridad Social	0	0
Donativos	0	0
Transferencias al Exterior	0	0
Participaciones y Aportaciones	12,365,924	0
Participaciones	0	0
Aportaciones	0	0
Convenios	12,365,924	0
Intereses, Comisiones y Otros Gastos de la Deuda Pública	0	0
Intereses de la Deuda Pública	0	0
Comisiones de la Deuda Pública	0	0
Gastos de la Deuda Pública	0	0
Costo por Coberturas	0	0
Apoyos Financieros	0	0
Otros Gastos y Pérdidas Extraordinarias	1,182,417	1,560,486
Estimaciones, Depreciaciones, Deterioros, Obsolescencia y Provisiones	1,182,417	1,560,486
Provisiones	0	0
Disminución de inventarios	0	0
Aumento por Insuficiencia de Estimaciones por Pérdida o Deterioro y Aumento por Insuficiencia de Provisiones	0	0
Otros Gastos	0	0
Inversión Pública	0	0
Inversión Pública no Capitalizable	0	0
Total de Gastos y Otras Pérdidas	197,966,315	185,557,832
Resultados del Ejercicio (Ahorro/Desahorro)	-3,130,309	-6,800,652

[Firma manuscrita]



Cuenta Pública 2020
Notas a los Estados Financieros
Al 31 de diciembre de 2020
Estado de Campeche



Ente Público:


Instituto Campechano

III) NOTA 16. NOTAS AL ESTADO DE VARIACIÓN EN LA HACIENDA PÚBLICA

Informe de manera agrupada, acerca de las modificaciones al patrimonio contribuido por tipo, naturaleza, monto y procedencia de los recursos que modifican al patrimonio generado.

Concepto	Hacienda Pública/ Patrimonio Contribuido	Hacienda Pública/ Patrimonio Generado de Ejercicios Anteriores	Hacienda Pública/ Patrimonio Generado del Ejercicio	Exceso o Insuficiencia en la Actualización de la Hacienda Pública / Patrimonio	TOTAL
HACIENDA PÚBLICA/PATRIMONIO CONTRIBUIDO NETO DE 2019	28,875,627				28,875,627
Aportaciones	15,562,601				15,562,601
Donaciones de Capital	13,113,026				13,113,026
Actualización de la Hacienda Pública/ Patrimonio	0				0
HACIENDA PÚBLICA/PATRIMONIO GENERADO NETO DE 2019		-51,774,221	-6,800,652		-58,574,873
Resultados del Ejercicio (Ahorro/Desahorro)			-6,800,652		-6,800,652
Resultados de Ejercicios Anteriores		-43,306,762			-43,306,762
Revalúos		0		0	0
Reservas		0			0
Rectificaciones de Resultados de Ejercicios Anteriores		-8,467,460			-8,467,460
EXCESO O INSUFICIENCIA EN LA ACTUALIZACIÓN DE LA HACIENDA PÚBLICA/PATRIMONIO NETO DE 2019				0	0
Resultado por Posición Monetaria				0	0
Resultado por Tenencia de Activos no Monetarios				0	0
HACIENDA PÚBLICA/ PATRIMONIO NETO FINAL DE 2019	28,875,627	-51,774,221	-6,800,652	0	-29,899,246
CAMBIOS EN LA HACIENDA PÚBLICA/PATRIMONIO CONTRIBUIDO NETO DE 2020	0				0
Aportaciones	0				0
Donaciones de Capital	0				0
Actualización de la Hacienda Pública/ Patrimonio	0				0
VARIACIONES DE LA HACIENDA PÚBLICA/ PATRIMONIO GENERADO NETO DE 2020		-6,800,652	2,655,817		-4,145,035
Resultados del Ejercicio (Ahorro/Desahorro)			-3,130,309	✓	-3,130,309
Resultados de Ejercicios Anteriores		-6,800,652	6,800,652	✓	0
Revalúos		0	0	0 ✓	0
Reservas		0	0	✓	0
Rectificaciones de Resultados de Ejercicios Anteriores			-1,014,726	✓	-1,014,726
CAMBIOS EN EL EXCESO O INSUFICIENCIA EN LA ACTUALIZACIÓN DE LA HACIENDA PÚBLICA/PATRIMONIO NETO DE 2020				0	0
Resultado por Posición Monetaria				0 ✓	0
Resultado por Tenencia de Activos no Monetarios				0 ✓	0
HACIENDA PÚBLICA/ PATRIMONIO NETO FINAL DE 2020	28,875,627	-58,574,873	-4,145,035	0	-34,044,281

[Firma manuscrita]



Cuenta Pública 2020
Notas a los Estados Financieros
Al 31 de diciembre de 2020
Estado de Campeche



Ente Público: Instituto Campechano

IV) NOTAS AL ESTADO DE FLUJOS DE EFECTIVO

Efectivo y equivalentes

El análisis de los saldos inicial y final que figuran en la última parte del Estado de Flujo de Efectivo en la cuenta de efectivo y equivalentes es como sigue:

Concepto	2020	2019
BANCOS/TESORERÍA	\$ 9,940,595.30	\$ 10,705,525.24
BANCOS/DEPENDENCIAS Y OTROS	\$ 0.00	\$ 0.00
INVERSIONES TEMPORALES (HASTA 3 MESES)	\$ 0.00	\$ 0.00
FONDOS CON AFECTACIÓN ESPECÍFICA	\$ 0.00	\$ 0.00
DEPÓSITOS DE FONDOS DE TERCEROS EN GARANTÍA Y/O ADMINISTRACIÓN	\$ 0.00	\$ 0.00
Total de EFECTIVO Y EQUIVALENTES	\$ 9,940,595.30	\$ 10,705,525.24

Inversiones en Bienes

Se presenta el análisis de la Inversión en Bienes Muebles e Inmuebles.

CONCEPTO	MONTO ADQUISICIONES DEL EJERCICIO	PAGOS EN EL EJERCICIO	% ADQUISICIONES CON INGRESOS PROPIOS
Mobiliario y equipo de administración	\$ 167,044.72	\$ 167,044.72	69.91 %
Mobiliario y equipo educacional y recreativo	\$ 0.00	\$ 0.00	0 %
Vehículos y equipo de transporte	\$ 0.00	\$ 0.00	0 %
Maquinaria, otros equipos y herramientas	\$ 0.00	\$ 0.00	0 %
Colecciones, obras de arte y objetos valiosos	\$ 0.00	\$ 0.00	0 %
Total	\$ 167,044.72	\$ 167,044.72	69.91 %


Partidas Extraordinarias

Se presenta el análisis de los Flujos de Efectivo Netos de las Actividades de Operación y la cuenta de Ahorro/Desahorro antes de Rubros Extraordinarios.

Concepto	2020	2019
Ahorro/Desahorro antes de rubros Extraordinarios	-1,947,892.62	3,515,879.33
<i>Movimientos de partidas (o rubros) que no afectan al efectivo.</i>	0	0
Depreciación	1,182,416.75	779,311.60
Amortización	0	0
Incrementos en las provisiones	0	0
Incremento en inversiones producido por revaluación	0	0
Ganancia/pérdida en venta de propiedad, planta y equipo	0	0
Incremento en cuentas por cobrar	0	0
Partidas extraordinarias	0	0

Las cuentas que aparecen en el cuadro anterior no son exhaustivas y tienen como finalidad ejemplificar el formato que se sugiere para elaborar la nota.

am f d



Cuenta Pública 2020
Notas a los Estados Financieros
Al 31 de diciembre de 2020
Estado de Campeche



Ente Público:

Instituto Campechano

V) CONCILIACIÓN ENTRE LOS INGRESOS PRESUPUESTARIOS Y CONTABLES, ASÍ COMO ENTRE LOS EGRESOS PRESUPUESTARIOS Y LOS GASTOS CONTABLES

La conciliación se presentará atendiendo a lo dispuesto por el Acuerdo por el que se emite el formato de conciliación entre los ingresos presupuestarios y contables, así como entre los egresos presupuestarios y los gastos contables.

Instituto Campechano Conciliación entre los Ingresos Presupuestarios y Contables Correspondiente del 1 de Enero al 31 de Diciembre de 2020 (Cifras en pesos)		
1. Ingresos Presupuestarios		194,438,000
2. Más Ingresos contables no presupuestarios		0
2.1 Ingresos Financieros	0	
2.2 Incremento por Variación de Inventarios		
2.3 Disminución del exceso de estimaciones por pérdida o deterioro u obsolescencia	0	
2.4 Disminución del exceso de provisiones	0	
2.5 Otros Ingresos y beneficios varios	0	
2.6 Otros ingresos contables no presupuestarios	0	
3. Menos Ingresos presupuestarios no contables		0
3.1 Aprovechamientos Patrimoniales	0	
3.2 Ingresos derivados de financiamientos	0	
3.3 Otros Ingresos presupuestarios no contables	0	
4. Ingresos Contables (1 + 2 - 3)		194,438,000

Instituto Campechano Conciliación entre los Egresos Presupuestarios y los Gastos Contables Correspondiente del 1 de Enero al 31 de Diciembre de 2020		
1. Total de egresos presupuestarios		195,060,043
2. Menos egresos presupuestarios no contables		167,045
2.1 Materias Primas y Materiales de Producción y Comercialización	0	
2.2 Materiales y Suministros	0	
2.3 Mobiliario y Equipo de Administración	167,045	
2.4 Mobiliario y Equipo Educativo y Recreativo	0	
2.5 Equipo e Instrumental Médico y de Laboratorio	0	
2.6 Vehículos y Equipo de Transporte	0	
2.7 Equipo de Defensa y Seguridad	0	
2.8 Maquinaria, Otros Equipos y Herramientas	0	
2.9 Activos Biológicos	0	
2.10 Bienes Inmuebles	0	
2.11 Activos Intangibles	0	
2.12 Obra Pública en Bienes de Dominio Público	0	
2.13 Obra Pública en Bienes Propios	0	
2.14 Acciones y Participaciones de Capital	0	
2.15 Compra de Títulos y Valores	0	
2.16 Concesión de Préstamos	0	
2.17 Inversiones en Fideicomisos, Mandatos y Otros Análogos	0	
2.18 Provisiones para Contingencias y Otras erogaciones Especiales	0	
2.19 Amortización de la Deuda Pública	0	
2.20 Adeudos de Ejercicios Fiscales Anteriores (ADEFAS)	0	
2.21 Otros Egresos Presupuestales No Contables	0	
3. Más Gastos Contables No Presupuestarios		1,182,417
3.1 Estimaciones, Depreciaciones, Deterioros, Obsolescencia y Amortizaciones	1,182,417	
3.2 Provisiones	0	
3.3 Disminución de inventarios	0	
3.4 Aumento por insuficiencia de estimaciones por pérdida o deterioro u obsolescencia	0	
3.5 Aumento por insuficiencia de provisiones	0	
3.6 Otros Gastos	0	
3.7 Otros Gastos Contables No Presupuestales	0	
4. Total de Gasto Contable		197,955,315



Cuenta Pública 2020
Notas a los Estados Financieros
Al 31 de diciembre de 2020
Estado de Campeche



Ente Público:

Instituto Campechano

b) NOTAS DE MEMORIA (CUENTAS DE ORDEN)

Cuentas de Orden Contables y Presupuestarias:

Contables

Al 31 de diciembre de 2020, las cuentas de orden presupuestarias cuentan con los siguientes saldos:

Concepto	Importe
VALORES	0
EMISION DE OBLIGACIONES	0
AVALES Y GARANTIAS	0
JUICIOS	5 DEMANDAS
INVERSION MEDIANTE PROYECTOS PARA PRESTACION DE SERVICIOS (PPS) Y SIMILARES	0
BIENES EN CONCESIONADOS O EN COMODATO	0
BIENES ARQUEOLÓGICOS, ARTÍSTIVOS E HISTÓRICOS EN CUSTODIA	0
Suma CUENTAS DE ORDEN CONTABLES	5 DEMANDAS

Presupuestarias


Al 31 de diciembre de 2020, las cuentas de orden presupuestarias cuentan con los siguientes saldos:

Ley de Ingresos

CONCEPTO	2020
LEY DE INGRESOS ESTIMADA	\$166,151,469.20
LEY DE INGRESOS POR EJECUTAR	\$8,249,338.52
MODIFICACIONES A LA LEY DE INGRESOS ESTIMADA	\$36,933,874.79
LEY DE INGRESOS DEVENGADA	\$194,836,005.47
LEY DE INGRESOS RECAUDADA	\$194,836,005.47

Presupuesto de Egresos

CONCEPTO	2020
PRESUPUESTO DE EGRESOS APROBADO	\$166,151,469.20
PRESUPUESTO DE EGRESOS POR EJERCER	\$6,134,401.18
PRESUPUESTO DE EGRESOS MODIFICADO	\$36,933,874.79
PRESUPUESTO DE EGRESOS COMPROMETIDO	\$199,950,942.81
PRESUPUESTO DE EGRESOS DEVENGADO	\$199,950,942.81
PRESUPUESTO DE EGRESOS EJERCIDO	\$199,950,942.81
PRESUPUESTO DE EGRESOS PAGADO	\$194,301,690.59



Cuenta Pública 2020
Notas a los Estados Financieros
Al 31 de diciembre de 2020
Estado de Campeche



Ente Público:

Instituto Campechano

c) NOTAS DE GESTIÓN ADMINISTRATIVA

1. Introducción

De acuerdo a la Ley Constitutiva del Instituto Campechano, en su artículo ÚNICO que a la letra dice: En términos de lo previsto en la fracción VII del artículo 3° de la Constitución Política de los Estados Unidos Mexicanos, se constituye al **INSTITUTO CAMPECHANO** como un organismo público, con personalidad jurídica y gobierno propio, autonomía operativa, de gestión y de decisión, y patrimonio libremente administrado, para los fines que fije su Ley Orgánica y con los caracteres y competencia que la misma determine.

Aprobada mediante decreto núm. 33 publicado en el periódico oficial del estado no. 4422 de fecha 30 diciembre/2009, por la LX legislatura del Congreso del Estado de Campeche.

El objetivo del presente documento es la revelación del contexto y de los aspectos económicos-financieros más relevantes que influyeron en las decisiones del período, y que deberán ser considerados en la elaboración de los estados financieros para la mayor comprensión de los mismos y sus particularidades.

De esta manera, se informa y explica la respuesta del gobierno a las condiciones relacionadas con la información financiera de cada período de gestión; además, de exponer aquellas políticas que podrían afectar la toma de decisiones en períodos posteriores.

2. Panorama Económico y Financiero.

Los estados financieros del Instituto, muestran los hechos con incidencia económica-financiera que ha realizado durante un periodo determinado y son necesarios para mostrar los resultados de la gestión económica-financiera, presupuestaria y fiscal, así como la situación patrimonial de los mismos, todo ello con la estructura, oportunidad y periodicidad que la ley establece.

El objetivo de los estados financieros, es mostrar la información acerca de la situación financiera, los resultados de la gestión, los flujos de efectivo y sobre el ejercicio del Estimado de Ingresos y del programado de egresos, de forma tal que permita cumplir con lo establecido por el CONAC..

A su vez, es útil para que un amplio número de usuarios pueda disponer de la misma confiabilidad y oportunidad para tomar decisiones respecto a asignación de recursos, su administración y control. Asimismo, constituyen la base financiera para la evaluación del desempeño, la rendición de cuentas, la transparencia fiscal y la fiscalización de las cuentas públicas.

El Instituto Campechano, cuenta con tres fuentes básicas de financiamiento para su operación:

a) Ingresos de Gestión:

Corresponden a los Derechos por Ingresos por Venta de Bienes y Servicios (Ingresos Propios), que se obtienen de los diferentes Servicios de Educación que imparten las diferentes escuelas que forman parte del Instituto.

b) Participaciones, Aportaciones, Transferencias, Asignaciones, Subsidios:

Son los recursos financieros recibidos a través del programa PACTEN exclusivos para normal superior, primaria y preescolar, Programa U006 Subsidios Federales para Organismos Descentralizados Estatales y Subsidio Estatal destinado exclusivamente a cubrir los gastos de capítulo 1000 Servicios Personales.

c) Otros Ingresos y Beneficios:

Son los Intereses Financieros generados por las distintas cuentas productivas del Instituto.

3. Autorización e Historia

a) Fecha de creación del ente.

En la ciudad de San Francisco de Campeche, Capital del Estado, a los 2 días del mes de febrero del año 1860, reunidos en el edificio en que estuvo el Colegio Clerical de San Miguel de Estrada, las autoridades del Estado, los Empleados del nuevo establecimiento y muchas personas notables, que fueron convidados previamente, se celebró el acto solemne de la inauguración y apertura de cátedras del INSTITUTO CAMPECHANO, que mando fundar la Ley del Estado de 26 de octubre, cuyo reglamento fue expedido el 31 de diciembre del año próximo pasado, tomado del folio 1°. Del Libro de Actos Solemnes del Instituto, que existe en esta Secretaría. Lo certifico, Campeche, febrero 2 de 1885. Gabriel González y Ferrer, Secretario. Vo. Bo. Rival, Rector.



Cuenta Pública 2020
Notas a los Estados Financieros
Al 31 de diciembre de 2020
Estado de Campeche



Ente Público: Instituto Campechano

b) Principales cambios en su estructura

En el año 2010, el Instituto Campechano cumplió 150 años de haber sido fundado la legislatura LX del Congreso del Estado decretó en artículo único la ley Constitutiva del Instituto donde se le otorgaba la autonomía universitaria. Este hecho resulta importante porque la Institución adquiere una personalidad jurídica diferente y un gobierno propio.

4. Organización y Objeto Social

a) Objeto social

El Instituto Campechano se integrará con las escuelas, direcciones y demás dependencias, administrativas y docentes, que se requieran para el debido funcionamiento de sus fines, atendiendo a la complejidad de la cultura, a la especialización de la ciencia, a la diversificación de la técnica y el arte y a la variedad de los servicios de extensión que preste, por lo que podrá crear, incorporar y suprimir dependencias conforme a sus finalidades y a las necesidades culturales de la región y del Estado de Campeche.

b) Principal actividad

Para realizar sus fines, el Instituto se inspirará en los principios de libre investigación y libertad de cátedra y acogerá en su seno, con propósitos exclusivos de docencia e investigación, todas las corrientes del pensamiento y las tendencias de carácter científico y social.

c) Ejercicio fiscal

El ejercicio fiscal del Instituto es por el periodo correspondiente a la Cuenta Pública del 01 de enero al 31 de diciembre de 2020.

d) Régimen jurídico

Organismo público descentralizado, con personalidad jurídica y patrimonio propio, regido por las siguientes Leyes:

Leyes Federales:

- Constitución Política de los Estados Unidos Mexicanos;
- Ley del Impuesto sobre la Renta;
- Código Fiscal de la Federación;
- Ley del Seguro Social;
- Ley del Infonavit;
- Ley Federal de Trabajo;
- Ley General de Contabilidad Gubernamental.
- Ley de Disciplina Financiera.


Leyes Estatales:

- Ley de Control Presupuestal y Responsabilidad Hacendaria del Estado de Campeche;
- Ley Orgánica del Instituto Campechano;
- Contrato Colectivo del Personal del Instituto Campechano;
- Reglamento de Asistencias, Faltas, Licencias y Permisos Económicos del Personal Administrativo, Manual y Docente;
- Ley de Fiscalización Superior y Rendición de Cuentas del Estado de Campeche;
- Lineamientos Generales para la Organización y Conservación de los Archivos Públicos del Estado de Campeche;
- Ley de Transparencia y Acceso a la Información Pública del Estado de Campeche;
- Ley Reglamentaria del Capítulo XVII de la Constitución Política del Estado de Campeche;
- Constitución Política del Estado de Campeche,
- Ley de Adquisiciones, Arrendamientos y Prestación de Servicios Relacionados con Bienes Muebles del Estado de Campeche.
- Ley de Archivos del Estado de Campeche

e) Consideraciones fiscales del ente: revelar el tipo de contribuciones que esté obligado a pagar o retener.

El Instituto Campechano se encuentra inscrito en la Secretaría de Hacienda y Crédito Público desde el 01 de septiembre de 1965, siendo su actividad de: Escuela del Sector Público, que combinan diversos niveles de educación, R.F.C. ICA 650901QP7, domicilio en: Calle 10 número 357 colonia Centro, C.P. 24000, San Francisco de Campeche, Campeche, siendo sus obligaciones las siguientes, presentar y pago provisional de la Declaración:

- 1) Mensual de retención de I.S.R. de sueldos y salarios;
- 2) Mensual de Retención de I.S.R. por Servicios Profesionales;
- 3) Mensual de retención de I.S.R. a asimilados a salarios;
- 4) Mensual de retenciones de I.V.A.
- 5) Mensual Informativa de Proveedores por tasa de I.V.A y de I.E.P.S.
- 6) Mensual de las Retenciones efectuadas por Renta de Bienes Inmuebles;



Cuenta Pública 2020
Notas a los Estados Financieros
Al 31 de diciembre de 2020
Estado de Campeche



Ente Público: Instituto Campechano

- 7) Anual Informativa de Subsidio para el Empleo;
- 8) Anual Informativa de las Retenciones de I.S.R. de sueldos, salarios y asimilados a salarios;
- 9) Anual Informativa de I.S.R. por Servicios Profesionales (Personas Morales);
- 10) Anual de las Retenciones efectuadas por Renta de Bienes Inmuebles.

f) Estructura organizacional básica

El Instituto estará integrado por sus autoridades, personal académico, administrativo y manual dentro de su estructura.

Autoridades:

1. EL Consejo Superior;
2. El Rector;
3. El Patronato;
4. Los Directores de escuelas, centros y áreas administrativas;
5. Consejos Técnicos de escuelas;
6. Los funcionarios a quienes esta ley les dé ese carácter.

Las funciones políticas, docentes, técnicas y administrativas supremas, corresponden al Consejo Superior, como órgano supremo del gobierno del Instituto, que se integrará por:

- Rector del Instituto, quien será su presidente;
- El Secretario General del Instituto, quien será su secretario;
- Dos miembros del Patronato;
- Los Directores de escuelas y áreas administrativas del Instituto;
- Un representante de los Consejos Técnicos;
- Un representante profesor y un representante alumno de cada una de las escuelas; y
- Un representante del personal administrativo al servicio del Instituto.

El Instituto contará con un Órgano interno de Control y una Unidad de Acceso a la Información Pública, que ejercerán las atribuciones que respectivamente establece la Ley Reglamentaria del Capítulo XVII de la Constitución Política del Estado de Campeche y la Ley de Transparencia y Acceso a la Información Pública del Estado de Campeche. •

La función docente y de investigación del Instituto se realizará por las siguientes áreas:

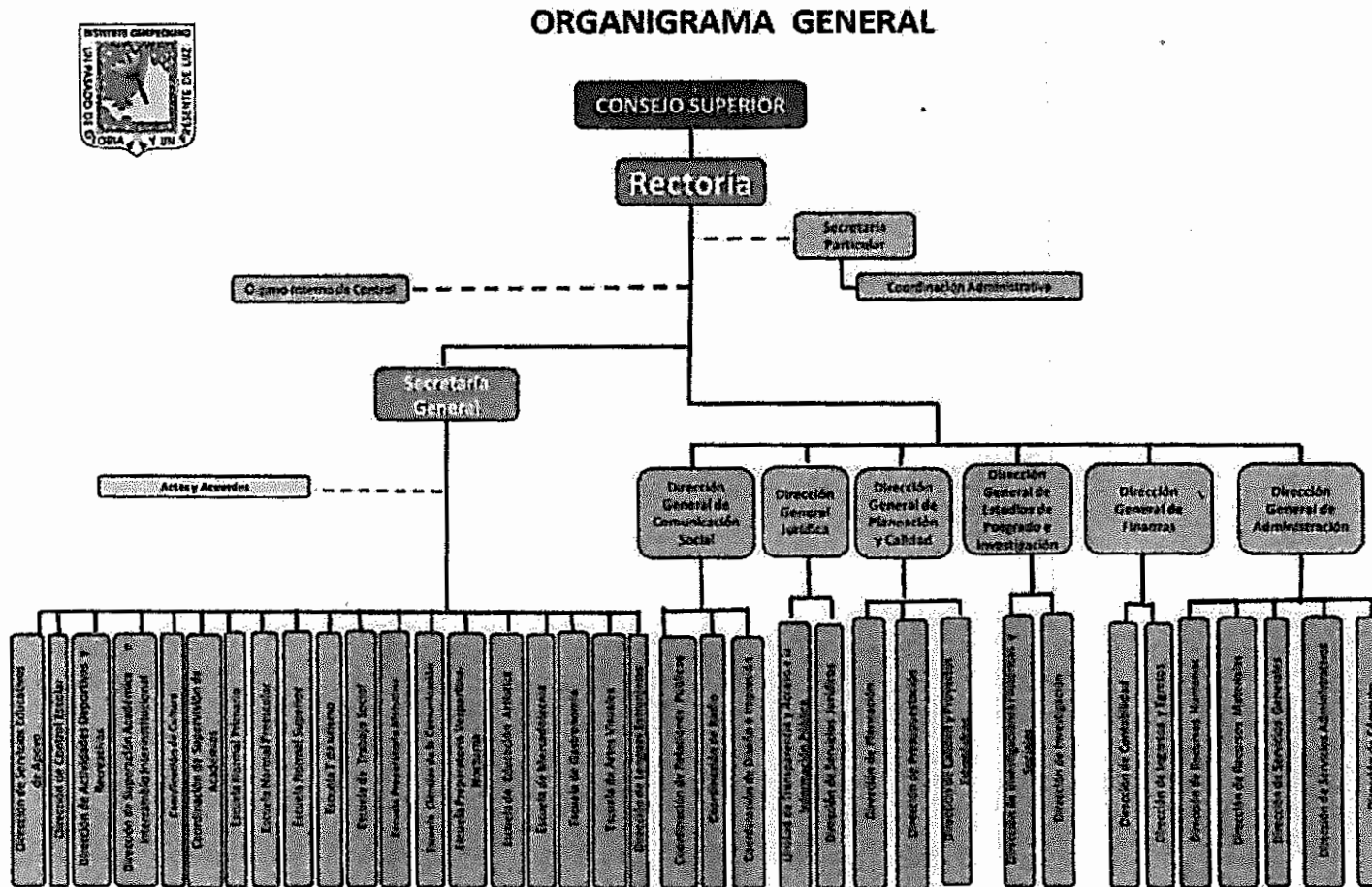
- I. Escuela Preparatoria Matutina;
- II. Escuela Preparatoria Vespertina-Nocturna;
- III. Escuela Normal de Educación Preescolar;
- IV. Benemérita Escuela Normal "Profa. Pilar Elena Flores Acuña";
- V. Escuela Normal Superior;
- VI. Escuela de Educación Artística;
- VII. Escuela de Turismo;
- VIII. Escuela de Ciencias de la Comunicación;
- IX. Escuela de Trabajo Social;
- X. Escuela de Mercadotecnia; y
- XI. Escuela de Gastronomía




Ente Público:

Instituto Campechano

A continuación, se presenta la estructura orgánica vigente del Instituto:



[Firma manuscrita]



Cuenta Pública 2020
Notas a los Estados Financieros
Al 31 de diciembre de 2020
Estado de Campeche



Ente Público:

Instituto Campechano

g) Fideicomisos, mandatos y análogos de los cuales es fideicomitente o fiduciario
El Instituto no tiene Fideicomisos.

5. Bases de Preparación de los Estados Financieros

- a) Si se ha observado la normatividad emitida por el CONAC y las disposiciones legales aplicables. Con fecha 31 de diciembre de 2008 fue publicada en el Diario Oficial de la Federación una nueva Ley General de Contabilidad Gubernamental, de observancia obligatoria en los niveles de los gobiernos federal, estatal y municipal y en todas sus instancias y organismos. Para la emisión de las normas contables y de los lineamientos de generación de información financiera y presupuestaria de los entes públicos, dicha Ley creó el Consejo Nacional de Armonización Contable (CONAC), estableciendo diversos plazos para que se cumpla sus cometidos, con fecha límite al 31 de diciembre de 2012 para presentar los estados financieros sobre el ejercicio de los ingresos y gastos sobre las finanzas públicas bajo las disposiciones de esta Ley.

Los Estados Financieros y sus notas fueron elaborados de acuerdo con la Ley General de Contabilidad Gubernamental y lo ya establecido al respecto por el Consejo Nacional de Armonización Contable (CONAC), así como para poder cumplir con los propósitos anteriores, el sistema contable utilizado por el Instituto Campechano fue el Sistema Automatizado de Administración y Contabilidad Gubernamental (SAACG.NET) desarrollado por el Instituto para el Desarrollo Técnico de las Haciendas Públicas (INDETEC), con la finalidad de dar cumplimiento a la presente norma se definen conceptualmente y se identifican los elementos básicos que conforman los estados financieros, con el propósito de lograr uniformidad de criterios entre los preparadores, reguladores, dictaminadores y usuarios de dicha información, así como para lograr su adecuada armonización.


- b) La normatividad aplicada para el reconocimiento, valuación y revelación de los diferentes rubros de la información financiera, así como las bases de medición utilizadas para la elaboración de los estados financieros:

Todos los eventos que afectan económicamente a la Institución están cuantificados en términos monetarios y se registran al costo histórico. El costo histórico de las operaciones corresponde al monto erogado para su adquisición conforme a la documentación contable original justificable y comprobatoria.

- c) Postulados básicos.
Son los elementos fundamentales que configuran el Sistema de Contabilidad Gubernamental (SCG), teniendo incidencia en la identificación, el análisis, la interpretación, la captación, el procesamiento y el reconocimiento de las transformaciones, transacciones y otros eventos que afectan al ente público.

Atendiendo a las disposiciones de la Ley General de Contabilidad Gubernamental el Instituto ha aplicado los postulados básicos de la misma, excepto el relativo a la "Consolidación de la Información Financiera"

- 1) Sustancia Económica: Es el reconocimiento contable de las transacciones, transformaciones internas y otros eventos, que afectan económicamente al ente público y delimitan la operación del Sistema de Contabilidad Gubernamental (SCG).
- 2) Entes Públicos: Los poderes Ejecutivo, Legislativo y Judicial de la Federación y de las entidades federativas; los entes autónomos de la Federación y de las entidades federativas; los ayuntamientos de los municipios; los órganos político-administrativos de las demarcaciones territoriales del Distrito Federal; y las entidades de la administración pública paraestatal, ya sean federales, estatales o municipales.
- 3) Existencia Permanente: La actividad del ente público se establece por tiempo indefinido, salvo disposición legal en la que se especifique lo contrario.
- 4) Revelación suficiente: Los estados y la información financiera deben mostrar amplia y claramente la situación financiera y los resultados del ente público.
- 5) Importancia Relativa: La información debe mostrar los aspectos importantes de la entidad que fueron reconocidos contablemente
- 6) Registro e Integración Presupuestaria: La información presupuestaria de los entes públicos se integra en la contabilidad en los mismos términos que se presentan en la ley de Ingresos y en el Decreto del Presupuesto Egresos, de acuerdo a la naturaleza económica que le corresponda. El registro presupuestario del ingreso y del egreso en los entes públicos se debe reflejar en la contabilidad, considerando sus efectos patrimoniales y su vinculación con las etapas presupuestarias correspondientes.



Cuenta Pública 2020
Notas a los Estados Financieros
Al 31 de diciembre de 2020
Estado de Campeche



Ente Público:

Instituto Campechano

-
- 7) **Consolidación de la Información Financiera:** Los estados financieros de los entes públicos deberán presentar de manera consolidada la situación financiera, los resultados de operación, el flujo de efectivo o los cambios en la situación financiera y las variaciones a la Hacienda Pública, como si se tratara de un solo ente público.
- 8) **Devengo Contable:** Los registros contables de los entes públicos se llevarán con base acumulativa. El ingreso devengado, es el momento contable que se realiza cuando existe jurídicamente el derecho de cobro de impuestos, derechos, productos, aprovechamientos y otros ingresos por parte de los entes públicos. El gasto devengado, es el momento contable que refleja el reconocimiento de una obligación de pago a favor de terceros por la recepción de conformidad de bienes, servicios y obra pública contratados; así como de las obligaciones que derivan de tratados, leyes, decretos, resoluciones y sentencias definitivas.
- 9) **Valuación:** Todos los eventos que afecten económicamente al ente público deben ser cuantificados en términos monetarios y se registrarán al costo histórico o al valor económico más objetivo registrándose en moneda nacional.
- 10) **Dualidad Económica:** El ente público debe reconocer en la contabilidad, la representación de las transacciones y algún otro evento que afecte su situación financiera, su composición por los recursos asignados para el logro de sus fines y por sus fuentes, conforme a los derechos y obligaciones.

Explicación del Postulado Básico

- a) Los activos representan recursos que fueron asignados y capitalizados por el ente público, en tanto que los pasivos y el patrimonio representan los financiamientos y los activos netos, respectivamente;
- b) Las fuentes de los recursos están reconocidas dentro de los conceptos de la Ley de Ingresos.
- 11) **Consistencia:** Ante la existencia de operaciones similares en un ente público, debe corresponder un mismo tratamiento contable, el cual debe permanecer a través del tiempo, en tanto no cambie la esencia económica de las operaciones.
- d) **Normatividad supletoria.** En caso de emplear varios grupos de normatividades (normatividades supletorias), deberá realizar la justificación razonable correspondiente.
No se aplica normatividad contable supletoria.
- e) Para las entidades que por primera vez estén implementando la base devengado de acuerdo a la Ley de Contabilidad, deberán:
- Revelar las nuevas políticas de reconocimiento;

La institución lleva seis años utilizando el Sistema de Administración y Contabilidad Gubernamental (Saacg) y aplica el registro de ingresos y de egresos atendiendo al postulado devengo contable; es decir, reconoce los ingresos al momento de existir el derecho jurídico de cobro y los gastos una vez formalizada cada transacción de egreso, cumpliendo con lo establecido sobre las bases del devengado en la Ley General de Contabilidad Gubernamental.


6. Políticas de Contabilidad Significativas

Las prácticas contables adoptadas por el **Instituto Campechano** son similares a las que utilizan otras Instituciones de Enseñanza Superior en el país y se basan en el modelo de contabilidad de fondos (Armonizado con las disposiciones de la Ley General de Contabilidad Gubernamental y acuerdos del CONAC), propuesto en el marco del Programa para la Normalización de la Información Administrativa, creado por la Subsecretaría de Educación Superior, dependiente esta última de la Secretaría de Educación Pública. A continuación, se mencionan las prácticas contables más relevantes utilizadas en la preparación de los estados financieros adjuntos:

- a) **Actualización:** Se informará del método utilizado para la actualización del valor de los activos, pasivos y Hacienda Pública y/o patrimonio y las razones de dicha elección. Así como informar de la desconexión o reconexión inflacionaria.

El Instituto aplicó los métodos de actualización que señala la normatividad del Consejo Nacional de Armonización Contable, en cuanto a la desconexión o reconexión inflacionaria ésta no se tomó en consideración por no ser aplicables ya que el objeto social del organismo es la realización de proyectos y la ejecución de políticas propias de la Institución.

- b) **Informar sobre la realización de operaciones en el extranjero y de sus efectos en la información financiera gubernamental.**
No se han realizado operaciones en Moneda Extranjera.
- c) **Método de valuación de la inversión en acciones en el Sector Paraestatal.**
No se tienen acciones de algún otro ente.



Cuenta Pública 2020
Notas a los Estados Financieros
Al 31 de diciembre de 2020
Estado de Campeche



Ente Público: Instituto Campechano

- d) Sistema y método de valuación de inventarios.
No existen productos en inventarios, ya que la adquisición de los bienes es para consumo inmediato llevando directamente al gasto.
- e) Beneficios a empleados: revelar el cálculo de la reserva actuarial, valor presente de los ingresos esperados comparado con el valor presente de la estimación de gastos tanto de los beneficiarios actuales como futuros.
No se ha realizado un cálculo de la reserva actuarial.
- f) Provisiones: objetivo de su creación, monto y plazo.
Se hace mención en los pasivos contingentes.
- g) Reservas: objetivo de su creación, monto y plazo.
No se realizaron reservas en éste período.
- h) Cambios en políticas contables y corrección de errores junto con la revelación de los efectos que se tendrá en la información financiera del ente público, ya sea retrospectivos o prospectivos.

En la cuenta correcciones por errores contables se ven reflejados los siguientes registros:

Mes	Concepto	Importe
Enero	Registro de complemento del gasto por pago de retención de ISR servicios profesionales correspondiente al mes de diciembre 2019	\$0.07
	Registro del reintegro de remanente de recurso federal convenio sep 2019 con folio 3113323.	\$100.00
Marzo	Reintegro de recurso no ejercido Cta. 6807 Escuela Normal Superior PACTEN 219-2020	\$385,615.83
	Reintegro de recurso Cta. 6807 Escuela Normal Superior PACTEN 2019-2020	\$9,000.00
	Reintegro de recurso no ejercido Cta. 795 Escuela Normal Primaria PACTEN 219-2020	\$341,585.31
Agosto	Reintegro de los Recursos no Ejercidos Cta. 6795 PACTEN 2019-200 Escuela Normal Primaria Oficio IC-ESNEP/250/2020	\$6,509.82
Septiembre	Reintegro de los Recursos no Ejercidos Cta. 6764 PACTEN 2019-200 Escuela Normal Preescolar	\$266,498.48
	Reintegro de los Recursos no Ejercidos Cta. 6807 PACTEN 2019-200 Escuela Normal Superior Oficio DGA/1053/2020	\$5,428.80
	Reintegro de los Recursos no Ejercidos complemento Cta. 6807 PACTEN 2019-200 Escuela Normal Superior Oficio ENS-IC/128/20-21	\$2.47
Octubre	Registro de reclasificación póliza C01398 15-09-2020	-\$2.47
	Reintegro de los Rendimientos financieros Cta. 6807 PACTEN 2019-200 Escuela Normal Superior Oficio ENS-IC/128/20-21	\$11.07
	Registro de la cancelación del Ch.69 de fecha 14/03/2019 de la Cta.93116 de Santander por extravío según escrito del Lic. Baldemar A. Domínguez Pérez	\$1.00
	Registro de la cancelación del Ch.223 de fecha 29/05/2019 de la Cta.93116 de Santander por extravío según escrito del Lic. Baldemar A. Domínguez Pérez	\$0.38
	Registro de complemento de la póliza C00790 05/04/2019	\$0.35
	Registro de complemento de póliza C00875 09/04/2019	\$0.35

- i) Reclasificaciones:
Durante este período se realizaron reclasificaciones de cuentas contables.
- j) Depuración y cancelación de saldos.
Durante este período, no se realizó depuración y cancelación de saldos.

7. Posición en Moneda Extranjera y Protección por Riesgo Cambiario

Se informará sobre:

- a) Activos en moneda extranjera
No se tienen Activos en moneda extranjera
- b) Pasivos en moneda extranjera
No se tienen Pasivos en moneda extranjera
- c) Posición en moneda extranjera
No se tienen operaciones en moneda extranjera
- d) Tipo de cambio
No se tienen operaciones en moneda extranjera
- e) Equivalente en moneda nacional
No se tienen operaciones en moneda extranjera

Lo anterior por cada tipo de moneda extranjera que se encuentre en los rubros de activo y pasivo.
Adicionalmente se informará sobre los métodos de protección de riesgo por variaciones en el tipo de cambio
No se tienen operaciones en moneda extranjera.



Cuenta Pública 2020
Notas a los Estados Financieros
Al 31 de diciembre de 2020
Estado de Campeche



Ente Público:

Instituto Campechano

8. Reporte Analítico del Activo

Debe mostrar la siguiente información:

- a) Vida útil o porcentajes de depreciación, deterioro o amortización utilizados en los diferentes tipos de activos.

De acuerdo a las Reglas Específicas del registro y Valoración del Patrimonio


Cuenta Contable	Concepto	Años de vida útil	% de depreciación anual
1241-1	Muebles de Oficina y Estantería	10	10
1241-2	Muebles, Excepto De Oficina Y Estantería	10	10
1241-3	Equipo de Cómputo y de Tecnologías de la Información	3	33.3
1241-9	Otros Mobiliarios y Equipos de Administración	10	10
1242-1	Equipos y Aparatos Audiovisuales	3	33.3
1242-3	Cámaras Fotográficas y de Video	3	33.3
1243-1	Equipo Médico y de Laboratorio	5	20
1243-2	Instrumental Médico y de Laboratorio	5	20
1244-1	Automóviles y Equipo Terrestre	5	20
1245-1	Equipo de Defensa y Seguridad	10	10
1246-2	Maquinaria y Equipo Industrial	10	10
1246-3	Maquinaria y Equipo de Construcción	10	10
1246-4	Sistemas de Aire Acondicionado, Calefacción y de Refrigeración Industrial y Comercial	10	10
1246-5	Equipo de Comunicación y Telecomunicación	10	10
1246-7	Herramientas y Máquinas-Herramienta	10	10
1246-9	Otros Equipos	10	10

- b) Cambios en el porcentaje de depreciación o valor residual de los activos.
Se utilizan los establecidos en las Reglas Específicas del registro y Valoración del Patrimonio.
- c) Importe de los gastos capitalizados en el ejercicio, tanto financieros como de investigación y desarrollo.
No se tienen este tipo de gastos
- d) Riesgos por tipo de cambio o tipo de interés de las inversiones financieras.
No se tienen inversiones financieras en moneda extranjera
- e) Valor activado en el ejercicio de los bienes construidos por la entidad.
No se han construido bienes en éste período.
- f) Otras circunstancias de carácter significativo que afecten el activo, tales como bienes en garantía, señalados en embargos, litigios, títulos de inversiones entregados en garantías, baja significativa del valor de inversiones financieras, etc.
No se tienen situaciones importantes que afecten los activos del Ente.
- g) Desmantelamiento de Activos, procedimientos, implicaciones, efectos contables.
No se tienen desmantelamientos de Activos.
- h) Administración de activos; planeación con el objetivo de que el ente los utilice de manera más efectiva.
Se utilizan los activos con la operación y mantenimiento óptimo.

Adicionalmente, se deben incluir las explicaciones de las principales variaciones en el activo, en cuadros comparativos como sigue:

- a) Inversiones en valores.
No se tiene inversiones en valores.
- b) Patrimonio de organismos descentralizados.
No se tiene Patrimonio en Organismos descentralizados de Control Presupuestario Indirecto

M + d



Cuenta Pública 2020
Notas a los Estados Financieros
Al 31 de diciembre de 2020
Estado de Campeche



Ente Público: Instituto Campechano

- c) Inversiones en empresas de participación mayoritaria.
No se tiene inversión en este tipo de empresas.
- d) Inversiones en empresas de participación minoritaria.
No se tiene inversión en este tipo de empresas.

9. Fideicomisos, Mandatos y Análogos

Se deberá informar:

- a) Por ramo o unidad administrativa que los reporta.
No cuenta con fideicomisos.
- b) Enlistar los de mayor monto de disponibilidad, relacionando aquéllos que conforman el 80% de las disponibilidades.
No cuenta con fideicomisos.

10. Reporte de la Recaudación

- a) Análisis del comportamiento de la recaudación correspondiente al ente público o cualquier tipo de ingreso, de forma separada los ingresos locales de los federales.
Se presenta por separado en las notas de desglose
- b) Proyección de la recaudación e ingresos en el mediano plazo.
Se realiza cada año.

11. Información sobre la Deuda y el Reporte Analítico de la Deuda

Informo lo siguiente:

- a) Utilizar al menos los siguientes indicadores: deuda respecto al PIB y deuda respecto a la recaudación tomando, como mínimo, un período igual o menor a 5 años.
No se tiene Deuda.
- b) Información de manera agrupada por tipo de valor gubernamental o instrumento financiero en la que se considere intereses, comisiones, tasa, perfil de vencimiento y otros gastos de la deuda.
No se tiene Deuda.

12. Calificaciones otorgadas

El Instituto no tiene contratado servicios de calificación crediticia con ninguna entidad evaluadora.

13. Proceso de Mejora

Se informará de:


- a) Principales Políticas de control interno
Dando continuidad al proceso de implementación contable a base devengado, el Instituto realiza el registro en el sistema de contabilidad en cada una de las áreas administrativas en las que se origina el gasto con su respectivo soporte documental, atendiendo a los momentos del gasto comprometido, devengado, ejercido y pagado.
- b) Medidas de desempeño financiero, metas y alcance.
Racionar el uso de los recursos, sobre todo en el primer semestre del año para alcanzar el cumplimiento de las funciones para el ejercicio completo.

14. Información por Segmentos

Toda la información del Ente, está procesada y se encuentra disponible por Unidad Responsable de realizar las funciones propias.

Cuando se considere necesario se podrá revelar la información financiera de manera segmentada debido a la diversidad de las actividades y operaciones que se realizan los entes públicos, ya que la misma proporciona información acerca de las diferentes actividades operativas en las cuales participa, de los productos o servicios que maneja, de las diferentes áreas geográficas, de los grupos homogéneos con el objetivo de entender el desempeño del ente, evaluar mejor los riesgos y beneficios del mismo; y entenderlo como un todo y sus partes integrantes.

Consecuentemente, esta información contribuye al análisis más preciso de la situación financiera, grados y fuentes de riesgo.



Cuenta Pública 2020
Notas a los Estados Financieros
Al 31 de diciembre de 2020
Estado de Campeche



Ente Público: Instituto Campechano

15. Eventos Posteriores al Cierre


Al 26 de febrero de 2020, fecha en que se emiten los estados financieros del período de: **01 de enero al 31 de diciembre del ejercicio 2020**, se declara que no existen hechos ocurridos en periodos posteriores al que se informa, que proporcionen evidencia sobre eventos que le afecten económicamente y que no se conocían a la fecha de cierre.

16. Partes Relacionadas

Se declara que no existen partes relacionadas que pudieran ejercer influencia significativa sobre la toma de decisiones financieras y operativas del Instituto campechano


17. Responsabilidad Sobre la Presentación Razonable de la Información Contable.

Bajo protesta de decir verdad declaramos que los Estados Financieros y sus Notas, son razonablemente correctos y son responsabilidad del INSTITUTO CAMPECHANO.

Autorizó

L.A.E. Gerardo Montero Pérez
Rector

Revisó

C.P. Manuel Solís Denegri
Director General Interino de Finanzas

Elaboró

C.P. Merly Noemí Montejo González
Directora Interina de Contabilidad

INSTITUTO CAMPECHANO



Información Presupuestaria

Cuenta Pública

CUENTA PÚBLICA 2020
Estado Analítico de Ingresos
Del 1o. de enero al 31 de diciembre de 2020
(Pesos)

ENTE PÚBLICO: INSTITUTO CAMPECHANO

Rubro de Ingresos	Ingreso					Diferencia	
	Estimado	Ampliaciones y Reducciones	Modificado	Devengado	Recaudado		
	(1)	(2)	(3= 1 + 2)	(4)	(5)		(6= 5 - 1)
Impuestos	0.00	0.00	0.00	0.00	0.00	0.00	0.00
Cuotas y Aportaciones de Seguridad Social	0.00	0.00	0.00	0.00	0.00	0.00	0.00
Contribuciones de Mejoras	0.00	0.00	0.00	0.00	0.00	0.00	0.00
Derechos	0.00	0.00	0.00	0.00	0.00	0.00	0.00
Productos	0.00	15,697.04	15,697.04	15,697.04	15,697.04	15,697.04	15,697.04
Aprovechamientos	0.00	0.00	0.00	0.00	0.00	0.00	0.00
Ingresos por Venta de Bienes, Prestación de Servicios y Otros Ingresos	24,838,253.20	3,246,853.19	28,085,106.39	20,398,439.18	20,398,439.18	20,398,439.18	(4,439,814.02)
Participaciones, Aportaciones, Convenios, Incentivos Derivados de la Colaboración Fiscal y Fondos Distintos de Aportaciones	0.00	0.00	0.00	0.00	0.00	0.00	0.00
Transferencias, Asignaciones, Subsidios y Subvenciones, y Pensiones y Jubilaciones	141,313,216.00	33,671,324.56	174,984,540.56	174,421,869.25	174,421,869.25	174,421,869.25	33,108,653.25
Ingresos Derivados de Financiamientos	0.00	0.00	0.00	0.00	0.00	0.00	0.00
Total:	166,151,469.20	36,933,874.79	203,085,343.99	194,836,005.47	194,836,005.47		
				Ingresos excedentes			28,684,536.27


Estado Analítico de Ingresos Por Fuente de Financiamiento	Ingreso					Diferencia	
	Estimado	Ampliaciones y Reducciones	Modificado	Devengado	Recaudado		
	(1)	(2)	(3= 1 + 2)	(4)	(5)		(6= 5 - 1)
Campo30Valor1							
Ingresos del Poder Ejecutivo Federal o Estatal y de los Municipios	0.00	0.00	0.00	0.00	0.00	0.00	0.00
Impuestos	0.00	0.00	0.00	0.00	0.00	0.00	0.00
Cuotas y Aportaciones de Seguridad Social	0.00	0.00	0.00	0.00	0.00	0.00	0.00
Contribuciones de Mejoras	0.00	0.00	0.00	0.00	0.00	0.00	0.00
Derechos	0.00	0.00	0.00	0.00	0.00	0.00	0.00
Productos	0.00	0.00	0.00	0.00	0.00	0.00	0.00
Aprovechamientos	0.00	0.00	0.00	0.00	0.00	0.00	0.00
Participaciones, Aportaciones, Convenios, Incentivos Derivados de la Colaboración Fiscal y Fondos Distintos de Aportaciones	0.00	0.00	0.00	0.00	0.00	0.00	0.00
Transferencias, Asignaciones, Subsidios y Subvenciones, y Pensiones y Jubilaciones	0.00	0.00	0.00	0.00	0.00	0.00	0.00
Ingresos de los Entes Públicos de los Poderes Legislativo y Judicial, de los Órganos Autónomos y del Sector Paraestatal o Paramunicipal, así como de las Empresas Productivas del Estado	166,151,469.20	36,933,874.79	203,085,343.99	194,836,005.47	194,836,005.47		28,684,536.27
Cuotas y Aportaciones de Seguridad Social	0.00	0.00	0.00	0.00	0.00	0.00	0.00
Productos	0.00	15,697.04	15,697.04	15,697.04	15,697.04	15,697.04	15,697.04
Ingresos por Venta de Bienes, Prestación de Servicios y Otros Ingresos	24,838,253.20	3,246,853.19	28,085,106.39	20,398,439.18	20,398,439.18	20,398,439.18	(4,439,814.02)
Transferencias, Asignaciones, Subsidios y Subvenciones, y Pensiones y Jubilaciones	141,313,216.00	33,671,324.56	174,984,540.56	174,421,869.25	174,421,869.25	174,421,869.25	33,108,653.25
Ingresos Derivados de Financiamientos	0.00	0.00	0.00	0.00	0.00	0.00	0.00
Ingresos Derivados de Financiamientos	0.00	0.00	0.00	0.00	0.00	0.00	0.00
Total:	166,151,469.20	36,933,874.79	203,085,343.99	194,836,005.47	194,836,005.47		
				Ingresos excedentes			28,684,536.27

AUTORIZO

L.A.E. GERARDO MONTERO PÉREZ
RECTOR

REVISÓ

C.P. MANUEL SOLÍS DENEGRI
DIRECTOR GENERAL INTERINO DE FINANZAS

ELABORÓ

C.P. MERLY NOEMÍ MONTEJO GONZÁLEZ
DIRECTORA INTERINA DE CONTABILIDAD

28/02/2021 23:37:38

1 Incluye intereses que generan las cuentas bancarias de los entes públicos en productos.
2 Incluye donativos en efectivo del Poder Ejecutivo, entre otros aprovechamientos.
3 Se refiere a los ingresos propios obtenidos por los Poderes Legislativo y Judicial, los Órganos Autónomos y las entidades de la administración pública paraestatal y paramunicipal, por sus actividades diversas no inherentes a su operación que generan recursos y que no sean ingresos por venta de bienes o prestación de servicios, tales como donativos en efectivo, entre otros.

CUENTA PÚBLICA 2020
Estado Analítico del Ejercicio del Presupuesto de Egresos
Clasificación Administrativa
Del 1o. de enero al 31 de diciembre de 2020
(Pesos)

ENTE PÚBLICO: INSTITUTO CAMPECHANO

Concepto	Egresos					Subejercicio
	Aprobado	Ampliaciones/ (Reducciones)	Modificado	Devengado	Pagado	
	1	2	3 = (1 + 2)	4	5	
[21120A]Rectoría	4,393,294.12	178,469.79	4,571,763.91	4,089,944.36	4,013,705.27	481,819.55
[21120B]Órgano de Control Interno	1,315,020.00	144,294.75	1,459,314.75	1,448,301.79	1,415,642.14	11,012.96
[21120C]Secretaría General	1,900,078.00	633,270.22	2,533,348.22	2,261,464.18	2,214,501.85	271,884.04
[21120D]Dirección de Servicios Educativos y de Apoyo	4,446,699.00	2,419,901.04	6,866,600.04	6,519,383.23	6,385,027.55	347,216.81
[21120E]Dirección de Control Escolar	1,562,912.00	643,940.93	2,206,852.93	2,025,820.83	1,970,543.87	181,032.10
[21120F]Dirección de Actividades Deportivas y Recreativas	1,597,738.50	255,783.66	1,853,522.16	1,824,101.66	1,776,331.77	29,420.50
[21120G]Dirección de Superación Académica e Intercambio Interinstitucional	1,192,972.00	(343,304.95)	849,667.05	754,699.24	740,654.19	94,967.81
[21120H]Coordinación de Cultura	1,128,958.00	299,261.45	1,428,219.45	1,350,380.43	1,317,342.21	77,839.02
[21120I]Coordinación de Supervisión de Academias	257,811.00	248,530.25	506,341.25	440,628.06	429,688.06	65,713.19
[21120J]Escuela Normal de Educación Primaria	2,699,146.00	736,885.95	3,436,031.95	3,324,125.21	3,257,625.47	111,906.74
[21120K]Escuela Normal de Educación Preescolar	2,722,614.59	799,480.44	3,522,095.03	3,135,915.26	3,066,397.08	386,179.77
[21120L]Escuela Normal de Educación Superior	2,789,896.92	817,188.11	3,607,085.03	3,570,207.87	3,499,922.19	36,877.16
[21120M]Escuela de Turismo	3,480,009.24	(34,247.44)	3,445,761.80	3,370,903.76	3,294,456.25	74,858.04
[21120N]Escuela de Trabajo Social	7,453,402.69	5,456,022.42	12,909,425.11	12,859,510.61	12,705,051.12	49,914.50
[21120O]Escuela Preparatoria Matutina	6,866,664.61	28,040.70	6,894,705.31	6,835,723.36	6,679,922.09	58,981.95
[21120P]Escuela de Ciencias de la Comunicación	3,084,730.00	(323,523.11)	2,761,206.89	2,735,081.76	2,659,631.71	26,125.13
[21120Q]Escuela Preparatoria Vespertina-Nocturna	6,618,521.86	(576,248.08)	6,042,273.78	6,002,161.98	5,884,304.63	40,111.80
[21120R]Escuela Educación Artística	6,772,202.31	169,168.36	6,941,370.67	6,821,712.78	6,662,337.24	119,657.89
[21120S]Escuela de Mercadotecnia	3,747,442.44	4,210,463.48	7,957,905.92	7,563,802.06	7,475,994.89	394,103.86
[21120T]Escuela de Gastronomía	3,573,511.87	544,045.96	4,117,557.83	3,861,247.25	3,750,847.75	256,310.58
[21120U]Escuela de Artes Visuales	1,586,298.00	400,572.04	1,986,870.04	1,842,855.74	1,799,449.27	144,014.30
[21120V]Lenguas Extranjeras	2,694,120.29	223,630.13	2,917,750.42	2,893,661.93	2,821,186.31	24,088.49
[21120W]Dirección General de Comunicación Social	2,507,211.56	693,506.75	3,200,718.31	3,044,438.82	2,983,587.08	156,279.49
[21120X]Dirección General Jurídica	1,479,276.00	(4,550.41)	1,474,725.59	1,464,482.12	1,434,274.62	10,243.47
[21120Y]Dirección General de Planeación y Calidad	4,580,318.00	1,983,378.30	6,563,696.30	6,283,513.67	6,198,224.64	280,182.63
[21120Z]Dirección General de Estudios de Posgrado e Investigación	3,104,064.50	1,181,919.64	4,285,984.14	3,652,188.87	3,570,170.27	633,795.27
[2112AA]Dirección General de Finanzas	4,362,039.00	591,124.85	4,953,163.85	4,650,636.49	4,558,827.70	302,527.36



CUENTA PÚBLICA 2020
Estado Analítico del Ejercicio del Presupuesto de Egresos
Clasificación Administrativa
Del 1o. de enero al 31 de diciembre de 2020
(Pesos)

[2112BB]Dirección General de Administración	19,421,355.70	19,722,039.83	39,143,395.53	37,681,219.16	37,147,823.20	1,462,176.37
[2112CC]SUTAAMIC	545,000.00	(487,084.00)	57,916.00	57,916.00	57,916.00	0.00
[2112DD]Jubilados y Pensionados	58,268,161.00	(3,678,086.27)	54,590,074.73	54,584,914.33	54,530,304.17	5,160.40
Total del Gasto	166,151,469.20	36,933,874.79	203,085,343.99	196,950,942.81	194,301,690.59	6,134,401.18

AUTORIZÓ

 L.A.E. GERARDO MONTERO PÉREZ
 RECTOR

REVISÓ

 C.P. MANUEL SOLÍS DENEGRÍ
 DIRECTOR GENERAL INTERINO DE FINANZAS

ELABORÓ

 C.P. MERLY NOEMÍ MONTEJO GONZÁLEZ
 DIRECTORA INTERINA DE CONTABILIDAD

CUENTA PÚBLICA 2020
Estado Analítico del Ejercicio del Presupuesto de Egresos
Clasificación Económica (por Tipo de Gasto)
Del 1o. de enero al 31 de diciembre de 2020
(Pesos)

ENTE PÚBLICO: INSTITUTO CAMPECHANO

Concepto	Egresos					Subejercicio 6 = (3-4)
	Aprobado	Ampliaciones/ (Reducciones)	Modificado	Devengado	Pagado	
	1	2	3 = (1+2)	4	5	
Gasto Corriente	164,223,202.08	38,490,174.07	202,713,376.15	196,783,898.09	194,134,645.87	5,929,478.06
Gasto de Capital	204,923.12	167,044.72	371,967.84	167,044.72	167,044.72	204,923.12
Amortización de la Deuda y Disminución de Pasivos	0.00	0.00	0.00	0.00	0.00	0.00
Pensiones y Jubilaciones	1,723,344.00	(1,723,344.00)	0.00	0.00	0.00	0.00
Participaciones	0.00	0.00	0.00	0.00	0.00	0.00
Total del Gasto	166,151,469.20	36,933,874.79	203,085,343.99	196,950,942.81	194,301,690.59	6,134,401.18

AUTORIZÓ

 L.A.E. GERARDO MONTERO PÉREZ
 RECTOR

REVISÓ

 C.P. MANUEL SOLÍS DENEGRÍ
 DIRECTOR GENERAL INTERINO DE FINANZAS

ELABORÓ

 C.P. MERLY NOEMÍ MONTEJO GONZÁLEZ
 DIRECTORA INTERINA DE CONTABILIDAD

CUENTA PÚBLICA 2020
Estado Analítico del Ejercicio del Presupuesto de Egresos
Clasificación por Objeto del Gasto(Capítulo y Concepto)
Del 1o. de enero al 31 de diciembre de 2020
(Pesos)

ENTE PÚBLICO: INSTITUTO CAMPECHANO

Concepto	Egresos					
	Aprobado	Ampliaciones/ (Reducciones)	Modificado	Devengado	Pagado	Subejercicio
	1	2	3 = (1+2)	4	5	6 = (3-4)
Servicios Personales	156,058,328.00	323,164.00	156,381,492.00	152,444,989.31	150,435,218.14	3,936,502.69
Remuneraciones al Personal de Carácter Permanente	51,497,618.00	1,129,470.89	52,627,088.89	51,724,375.94	51,724,375.94	902,712.95
Remuneraciones al Personal de Carácter Transitorio	2,185,115.00	(2,185,115.00)	0.00	0.00	0.00	0.00
Remuneraciones Adicionales y Especiales	15,140,415.00	160,099.58	15,300,514.58	14,620,211.50	14,620,211.50	680,303.08
Seguridad Social	16,407,969.00	(66,974.68)	16,340,994.32	15,466,626.10	13,511,465.09	874,368.22
Otras Prestaciones Sociales y Económicas	69,130,019.00	1,503,200.21	70,633,219.21	69,241,115.77	69,186,505.61	1,392,103.44
Previsiones	1,000.00	(1,000.00)	0.00	0.00	0.00	0.00
Pago de Estímulos a Servidores Públicos	1,696,192.00	(216,517.00)	1,479,675.00	1,392,660.00	1,392,660.00	87,015.00
Materiales y Suministros	188,780.44	8,151,879.38	8,340,659.82	8,144,241.18	8,144,241.18	196,418.64
Materiales de Administración, Emisión de Documentos y Artículos Oficiales	20,148.96	3,193,392.64	3,213,541.60	3,152,907.73	3,152,907.73	60,633.87
Alimentos y Utensilios	138,950.44	416,342.09	555,292.53	484,965.19	484,965.19	70,327.34
Materias Primas y Materiales de Producción y Comercialización	545.45	178,963.60	179,509.05	179,509.05	179,509.05	0.00
Materiales y Artículos de Construcción y de Reparación	22,075.66	1,317,057.03	1,339,132.69	1,339,132.69	1,339,132.69	0.00
Productos Químicos, Farmacéuticos y de Laboratorio	2,416.01	69,108.99	71,525.00	71,525.00	71,525.00	0.00
Combustibles, Lubricantes y Aditivos	0.00	1,417,409.28	1,417,409.28	1,408,087.28	1,408,087.28	9,322.00
Vestuario, Blancos, Prendas de Protección y Artículos Deportivos	1,170.53	216,344.44	217,514.97	217,514.97	217,514.97	0.00
Materiales y Suministros Para Seguridad	0.00	0.00	0.00	0.00	0.00	0.00
Herramientas, Refacciones y Accesorios Menores	3,473.39	1,343,261.31	1,346,734.70	1,290,599.27	1,290,599.27	56,135.43
Servicios Generales	7,457,373.64	17,304,659.61	24,762,033.25	23,546,739.15	22,907,258.10	1,215,294.10
Servicios Básicos	412,308.53	1,799,385.67	2,211,694.20	2,211,694.20	2,211,694.20	0.00
Servicios de Arrendamiento	14,323.24	1,436,035.25	1,450,358.49	1,450,358.49	1,450,358.49	0.00
Servicios Profesionales, Científicos, Técnicos y Otros Servicios	3,127,745.98	5,675,889.77	8,803,635.75	8,174,578.55	8,174,578.55	629,057.20
Servicios Financieros, Bancarios y Comerciales	392.71	425,518.60	425,911.31	425,911.31	348,666.26	0.00
Servicios de Instalación, Reparación, Mantenimiento y Conservación	164,813.06	7,907,037.42	8,071,850.48	7,526,723.11	7,526,723.11	545,127.37
Servicios de Comunicación Social y Publicidad.	147,552.00	228,903.12	376,455.12	376,455.12	376,455.12	0.00
Servicios de Traslado y Viáticos	69,130.12	388,685.91	457,816.03	439,505.48	439,505.48	18,310.55
Servicios Oficiales	555,450.00	(429,715.11)	125,734.89	103,534.89	103,534.89	22,200.00
Otros Servicios Generales	2,965,658.00	(127,081.02)	2,838,576.98	2,837,978.00	2,275,742.00	598.98
Transferencias, Asignaciones, Subsidios y Otras Ayudas	2,242,064.00	(1,378,797.17)	863,266.83	282,004.20	282,004.20	581,262.63
Transferencias Internas y Asignaciones al Sector Público	0.00	0.00	0.00	0.00	0.00	0.00
Transferencias al Resto del Sector Público	0.00	0.00	0.00	0.00	0.00	0.00
Subsidios y Subvenciones	0.00	0.00	0.00	0.00	0.00	0.00
Ayudas Sociales	518,720.00	344,546.83	863,266.83	282,004.20	282,004.20	581,262.63
Pensiones y Jubilaciones	1,723,344.00	(1,723,344.00)	0.00	0.00	0.00	0.00
Transferencias a Fideicomisos, Mandatos y Otros Análogos	0.00	0.00	0.00	0.00	0.00	0.00
Transferencias a la Seguridad Social	0.00	0.00	0.00	0.00	0.00	0.00
Donativos	0.00	0.00	0.00	0.00	0.00	0.00
Transferencias al Exterior	0.00	0.00	0.00	0.00	0.00	0.00
Bienes Muebles, Inmuebles e Intangibles	204,923.12	167,044.72	371,967.84	167,044.72	167,044.72	204,923.12
Mobiliario y Equipo de Administración	68,747.12	167,044.72	235,791.84	167,044.72	167,044.72	68,747.12
Mobiliario y Equipo Educativo y Recreativo	136,176.00	0.00	136,176.00	0.00	0.00	136,176.00

CUENTA PÚBLICA 2020
Estado Analítico del Ejercicio del Presupuesto de Egresos
Clasificación por Objeto del Gasto(Capítulo y Concepto)
Del 1o. de enero al 31 de diciembre de 2020
(Pesos)

ENTE PÚBLICO: INSTITUTO CAMPECHANO


Concepto	Egresos					Subejercicio 6 = (3-4)
	Aprobado	Ampliaciones/ (Reducciones)	Modificado	Devengado	Pagado	
	1	2	3 = (1+2)	4	5	
Equipo e Instrumental Médico y de Laboratorio	0.00	0.00	0.00	0.00	0.00	0.00
Vehículos y Equipo de Transporte	0.00	0.00	0.00	0.00	0.00	0.00
Equipo de Defensa y Seguridad	0.00	0.00	0.00	0.00	0.00	0.00
Maquinaria, Otros Equipos y Herramientas	0.00	0.00	0.00	0.00	0.00	0.00
Activos Biológicos	0.00	0.00	0.00	0.00	0.00	0.00
Bienes Inmuebles	0.00	0.00	0.00	0.00	0.00	0.00
Activos Intangibles	0.00	0.00	0.00	0.00	0.00	0.00
Inversión Pública	0.00	0.00	0.00	0.00	0.00	0.00
Obra Pública en Bienes de Dominio Público	0.00	0.00	0.00	0.00	0.00	0.00
Obra Pública en Bienes Propios	0.00	0.00	0.00	0.00	0.00	0.00
Proyectos Productivos y Acciones de Fomento	0.00	0.00	0.00	0.00	0.00	0.00
Inversiones Financieras y Otras Provisiones	0.00	0.00	0.00	0.00	0.00	0.00
Inversiones Para el Fomento de Actividades Productivas.	0.00	0.00	0.00	0.00	0.00	0.00
Acciones y Participaciones de Capital	0.00	0.00	0.00	0.00	0.00	0.00
Compra de Títulos y Valores	0.00	0.00	0.00	0.00	0.00	0.00
Concesión de Préstamos	0.00	0.00	0.00	0.00	0.00	0.00
Inversiones en Fideicomisos, Mandatos y Otros Análogos	0.00	0.00	0.00	0.00	0.00	0.00
Otras Inversiones Financieras	0.00	0.00	0.00	0.00	0.00	0.00
Provisiones para Contingencias y Otras Erogaciones Especiales	0.00	0.00	0.00	0.00	0.00	0.00
Participaciones y Aportaciones	0.00	12,365,924.25	12,365,924.25	12,365,924.25	12,365,924.25	0.00
Participaciones	0.00	0.00	0.00	0.00	0.00	0.00
Aportaciones	0.00	0.00	0.00	0.00	0.00	0.00
Convenios	0.00	12,365,924.25	12,365,924.25	12,365,924.25	12,365,924.25	0.00
Deuda Pública	0.00	0.00	0.00	0.00	0.00	0.00
Amortización de la Deuda Pública	0.00	0.00	0.00	0.00	0.00	0.00
Intereses de la Deuda Pública	0.00	0.00	0.00	0.00	0.00	0.00
Comisiones de la Deuda Pública	0.00	0.00	0.00	0.00	0.00	0.00
Gastos de la Deuda Pública	0.00	0.00	0.00	0.00	0.00	0.00
Costo por Coberturas	0.00	0.00	0.00	0.00	0.00	0.00
Apoyos Financieros	0.00	0.00	0.00	0.00	0.00	0.00
Adeudos de Ejercicios Fiscales Anteriores (Adefas)	0.00	0.00	0.00	0.00	0.00	0.00
Total del Gasto	166,161,469.20	36,933,874.79	203,085,343.99	196,950,942.81	194,301,690.59	6,134,401.18

AUTORIZÓ

 L.A.E. GERARDO MONTERO PÉREZ
 RECTOR

REVISÓ

 C.P. MANUEL SOLÍS DENEGRI
 DIRECTOR GENERAL INTERINO DE FINANZAS

ELABORÓ

 C.P. MERLY NOEMI MONTEJO GONZALEZ
 DIRECTORA INTERINA DE CONTABILIDAD

CUENTA PÚBLICA 2020
Clasificación Funcional (Finalidad y Función)
Del 1o. de enero al 31 de diciembre de 2020
(Pesos)

ENTE PÚBLICO: INSTITUTO CAMPECHANO

Concepto	Egresos					Subejercicio 6 = (3 - 4)
	Aprobado	Ampliaciones/ (Reducciones)	Modificado	Devengado	Pagado	
	1	2	3 = (1 + 2)	4	5	
Gobierno	0.00	0.00	0.00	0.00	0.00	0.00
Legislación	0.00	0.00	0.00	0.00	0.00	0.00
Justicia	0.00	0.00	0.00	0.00	0.00	0.00
Coordinación de la Política de Gobierno	0.00	0.00	0.00	0.00	0.00	0.00
Relaciones Exteriores	0.00	0.00	0.00	0.00	0.00	0.00
Asuntos Financieros y Hacendarios	0.00	0.00	0.00	0.00	0.00	0.00
Seguridad Nacional	0.00	0.00	0.00	0.00	0.00	0.00
Asuntos de Orden Público y de Seguridad Interior	0.00	0.00	0.00	0.00	0.00	0.00
Otros Servicios Generales	0.00	0.00	0.00	0.00	0.00	0.00
Desarrollo Social	166,151,469.20	36,933,874.79	203,085,343.99	196,950,942.81	194,301,690.59	6,134,401.18
Protección Ambiental	0.00	0.00	0.00	0.00	0.00	0.00
Vivienda y Servicios a la Comunidad	0.00	0.00	0.00	0.00	0.00	0.00
Salud	0.00	0.00	0.00	0.00	0.00	0.00
Recreación, Cultura y Otras Manifestaciones Sociales	0.00	0.00	0.00	0.00	0.00	0.00
Educación	166,151,469.20	36,933,874.79	203,085,343.99	196,950,942.81	194,301,690.59	6,134,401.18
Protección Social	0.00	0.00	0.00	0.00	0.00	0.00
Otros Asuntos Sociales	0.00	0.00	0.00	0.00	0.00	0.00
Desarrollo Económico	0.00	0.00	0.00	0.00	0.00	0.00
Asuntos Económicos, Comerciales y Laborales en General	0.00	0.00	0.00	0.00	0.00	0.00
Agropecuaria, Silvicultura, Pesca y Caza	0.00	0.00	0.00	0.00	0.00	0.00
Combustibles y Energía	0.00	0.00	0.00	0.00	0.00	0.00
Minería, Manufacturas y Construcción	0.00	0.00	0.00	0.00	0.00	0.00
Transporte	0.00	0.00	0.00	0.00	0.00	0.00
Comunicaciones	0.00	0.00	0.00	0.00	0.00	0.00
Turismo	0.00	0.00	0.00	0.00	0.00	0.00
Ciencia, Tecnología e Innovación	0.00	0.00	0.00	0.00	0.00	0.00
Otras Industrias y Otros Asuntos Económicos	0.00	0.00	0.00	0.00	0.00	0.00
Otras no Clasificadas en Funciones Anteriores	0.00	0.00	0.00	0.00	0.00	0.00
Transacciones de la Deuda Pública / Costo Financiero de la Deuda	0.00	0.00	0.00	0.00	0.00	0.00
Transferencias, Participaciones y Aportaciones entre Diferentes Niveles y Ordenes de Gobierno	0.00	0.00	0.00	0.00	0.00	0.00
Saneamiento del Sistema Financiero	0.00	0.00	0.00	0.00	0.00	0.00
Aduados de Ejercicios Fiscales Anteriores	0.00	0.00	0.00	0.00	0.00	0.00
Total del Gasto	166,151,469.20	36,933,874.79	203,085,343.99	196,950,942.81	194,301,690.59	6,134,401.18

AUTORIZÓ

 L.A.E. GERARDO MONTERO PÉREZ
 RECTOR

REVISÓ

 C.P. MANUEL SOLÍS DENEGRÍ
 DIRECTOR GENERAL INTERINO DE FINANZAS

ELABORÓ

 C.P. MERLY NOEMÍ MONTEJO GONZÁLEZ
 DIRECTORA INTERINA DE CONTABILIDAD


CUENTA PÚBLICA 2020
Endeudamiento Neto
Del 1o. de enero al 31 de diciembre de 2020
(Pesos)


ENTE PÚBLICO: INSTITUTO CAMPECHANO

Identificación de Crédito o Instrumento	Colocación	Amortización	Endeudamiento Neto
	A	B	C = A - B
Creditos Bancarios			
No aplica	0.00	0.00	0.00
Total Créditos Bancarios	0.00	0.00	0.00
Otros Instrumentos de Deuda			
No aplica	0.00	0.00	0.00
Total Otros Instrumentos de Deuda	0.00	0.00	0.00
TOTAL	0.00	0.00	0.00

AUTORIZO

 L.A.E. GERARDO MONTERO PÉREZ
 RECTOR


REVISÓ

 C.P. MANUEL SOLÍS DENEGRI
 DIRECTOR GENERAL INTERINO DE FINANZAS


ELABORÓ

 C.P. MERLY NOEMÍ MONTEJO GONZÁLEZ
 DIRECTORA INTERINA DE CONTABILIDAD


CUENTA PÚBLICA 2020
Intereses de la Deuda
Del 1o. de enero al 31 de diciembre de 2020
(Pesos)

ENTE PÚBLICO: INSTITUTO CAMPECHANO

Identificación de Crédito o Instrumento	Devengado	Pagado
Créditos Bancarios		
No aplica	0.00	0.00
Total Créditos Bancarios:	0.00	0.00
Otros Instrumentos de Deuda		
No aplica	0.00	0.00
Total Otros Instrumentos de Deuda:	0.00	0.00
TOTAL:	0.00	0.00

AUTORIZÓ

 L.A.E. GERARDO MONTERO PÉREZ
 RECTOR

REVISÓ

 C.P. MANUEL SOLÍS DENEGRÍ
 DIRECTOR GENERAL INTERINO DE
 FINANZAS

ELABORÓ

 C.P. MERLY NOEMÍ MONTEJO
 GONZÁLEZ
 DIRECTORA INTERINA DE
 CONTABILIDAD

CUENTA PÚBLICA 2020
Indicadores de Postura Fiscal
Del 1o. de enero al 31 de diciembre de 2020
(Pesos)

ENTE PÚBLICO: INSTITUTO CAMPECHANO

Concepto	Estimado	Devengado	Pagado ³
I. Ingresos Presupuestarios (I=1+2)	166,151,469.20	194,836,005.47	194,836,005.47
1. Ingresos del Gobierno de la Entidad Federativa ¹	0.00	0.00	0.00
2. Ingresos del Sector Paraestatal ¹	166,151,469.20	194,836,005.47	194,836,005.47
II. Egresos Presupuestarios (II=3+4)	166,151,469.20	196,950,942.81	194,301,690.59
3. Egresos del Gobierno de la Federativa ²	0.00	0.00	0.00
4. Egresos del Sector Paraestatal ²	166,151,469.20	196,950,942.81	194,301,690.59
III. Balance Presupuestario (Superávit o Déficit) (III=I - II)	0.00	(2,114,937.34)	534,314.88




Concepto	Estimado	Devengado	Pagado ³
III. Balance presupuestario (Superávit o Déficit)	0.00	(2,114,937.34)	534,314.88
IV. Intereses, Comisiones y Gastos de la Deuda	0.00	0.00	0.00
V. Balance Primario (Superávit o Déficit) (V= III - IV)	0.00	(2,114,937.34)	534,314.88

Concepto	Estimado	Devengado	Pagado ³
A. Financiamiento	0.00	0.00	0.00
B. Amortización de la deuda	0.00	0.00	0.00
C. Endeudamiento ó desendeudamiento (C = A - B)	0.00	0.00	0.00

1. Los Ingresos que se presentan son los ingresos presupuestarios totales sin incluir los ingresos por financiamientos. Los Ingresos del Gobierno de la Entidad Federativa corresponden a los del Poder Ejecutivo, Legislativo Judicial y Autónomos

2. Los egresos que se presentan son los egresos presupuestarios totales sin incluir los egresos por amortización. Los egresos del Gobierno de la Entidad Federativa corresponden a los del Poder Ejecutivo, Legislativo, Judicial y Órganos Autónomos

3. Para Ingresos se reportan los ingresos recaudados; para egresos se reportan los egresos pagados

<p>AUTORIZÓ</p>  <p>L.A.E. GERARDO MONTERO PÉREZ</p> <p>RECTOR</p>	<p>REVISÓ</p>  <p>C.P. MANUEL SOLÍS DENEGRI</p> <p>DIRECTOR GENERAL INTERINO DE FINANZAS</p>	<p>ELABORÓ</p>  <p>C.P. MERLY NOEMÍ MONTEJO GONZÁLEZ</p> <p>DIRECTORA INTERINA DE CONTABILIDAD</p>
---	--	---

INSTITUTO CAMPECHANO



Información Programática

Cuenta Pública


CUENTA PÚBLICA 2020
Gasto por Categoría Programática
Del 1o. de enero al 31 de diciembre de 2020
(Pesos)


ENTE PÚBLICO: INSTITUTO CAMPECHANO

Concepto	Egresos					Subejercicio* 6 = (3 - 4)
	Aprobado 1	Ampliaciones/ (Reducciones) 2	Modificado 3 = (1 + 2)	Devengado 4	Pagado 5	
Programas	166,151,469.20	36,933,874.79	203,085,343.99	196,950,942.81	194,301,690.59	6,134,401.18
Subsidios: Sector Social y Privado o Entidades Federativas y Municipios	0.00	0.00	0.00	0.00	0.00	0.00
Sujetos a Reglas de Operación	0.00	0.00	0.00	0.00	0.00	0.00
Otros Subsidios	0.00	0.00	0.00	0.00	0.00	0.00
Desempeño de la Funciones	166,151,469.20	36,933,874.79	203,085,343.99	196,950,942.81	194,301,690.59	6,134,401.18
Prestación de Servicios Públicos	166,151,469.20	36,933,874.79	203,085,343.99	196,950,942.81	194,301,690.59	6,134,401.18
Provisión de Bienes Públicos	0.00	0.00	0.00	0.00	0.00	0.00
Planeación, seguimiento y evaluación de políticas públicas	0.00	0.00	0.00	0.00	0.00	0.00
Promoción y fomento	0.00	0.00	0.00	0.00	0.00	0.00
Regulación y supervisión	0.00	0.00	0.00	0.00	0.00	0.00
Funciones de las Fuerzas Armadas (Únicamente Gobierno Federal)	0.00	0.00	0.00	0.00	0.00	0.00
Específicos	0.00	0.00	0.00	0.00	0.00	0.00
Proyectos de Inversión	0.00	0.00	0.00	0.00	0.00	0.00
Administrativos y de Apoyo	0.00	0.00	0.00	0.00	0.00	0.00
Apoyo al proceso presupuestario y para mejorar la eficiencia institucional	0.00	0.00	0.00	0.00	0.00	0.00
Apoyo a la función pública y al mejoramiento de la función	0.00	0.00	0.00	0.00	0.00	0.00
Operaciones Ajenas	0.00	0.00	0.00	0.00	0.00	0.00
Compromisos	0.00	0.00	0.00	0.00	0.00	0.00
Obligaciones de Cumplimiento de resolución jurisdiccional	0.00	0.00	0.00	0.00	0.00	0.00
Desastres Naturales	0.00	0.00	0.00	0.00	0.00	0.00
Obligaciones	0.00	0.00	0.00	0.00	0.00	0.00
Pensiones y Jubilaciones	0.00	0.00	0.00	0.00	0.00	0.00
Aportaciones a la seguridad social	0.00	0.00	0.00	0.00	0.00	0.00
Aportaciones a fondos de estabilización	0.00	0.00	0.00	0.00	0.00	0.00
Aportaciones a fondos de inversión y reestructura de pensiones	0.00	0.00	0.00	0.00	0.00	0.00
Programas de Gasto Federalizado (Gobierno Federal)	0.00	0.00	0.00	0.00	0.00	0.00
Gasto Federalizado	0.00	0.00	0.00	0.00	0.00	0.00
Participaciones a entidades federativas y municipios	0.00	0.00	0.00	0.00	0.00	0.00
Costo financiero, deuda o apoyos a deudores y ahorradores de la banca	0.00	0.00	0.00	0.00	0.00	0.00
Adeudos de ejercicios fiscales anteriores	0.00	0.00	0.00	0.00	0.00	0.00
Total Del Gasto	166,151,469.20	36,933,874.79	203,085,343.99	196,950,942.81	194,301,690.59	6,134,401.18

AUTORIZO

 L.A.E. GERARDO MONTERO PÉREZ
 RECTOR

REVISÓ

 C.P. MANUEL SOLÍS DENEGRI
 DIRECTOR GENERAL INTERINO DE FINANZAS

ELABORÓ

 C.P. MERYLY NOEMÍ MONTEJO GONZÁLEZ
 DIRECTORA INTERINA DE CONTABILIDAD



Cuenta Pública 2020
Instituto Campechano
Programas y Proyectos de inversión
Del 1 de enero al 31 de diciembre 2020
(Pesos)


Concepto	Egresos					Subejercicio 6 = (3 - 4)
	Aprobado 1	Ampliaciones/ (Reducciones) 2	Modificado 3 = (1 + 2)	Devengado 4	Pagado 5	
Durante este período no se ejercieron programas y proyectos de inversión.						
Total del Gasto	\$0.00	\$0.00	\$0	\$0.00	\$0.00	\$0

Autorizó

L.A.E. Gerardo Montero Pérez
Rector

Revisó

C.P. Manuel Solís Denegri
Director General Interino de Finanzas

Elaboró

C.P. Merly Noemí Montejo González
Directora Interina de Contabilidad



**CUENTA PÚBLICA 2020
INSTITUTO CAMPECHANO
ESTADO DE CAMPECHE
Proporción Gasto Programable
Al 31/dic./2020**

**PRESUPUESTO
INDICADORES DE GASTO**

Nombre del Indicador:

Proporción Gasto Programable

Objetivo del Indicador:

Determinar la participación del gasto programable con respecto al total de egresos

Variables que intervienen:

TGP=Total de Gasto Programable TE=Total de Egreso

Unidad de Medida:

Porcentaje

Base de Comparación

Presupuesto de Egresos de ejercicios anteriores


Formula:

$$\frac{TGP}{TE} \times 100$$

Medios de Verificación:

Presupuesto de Egresos o Cuenta Pública

	Miles de pesos	Indicador
TGP	\$196,950,943.00	96.98 %
TE	\$203,085,344.00	



Autorizó

 L.A.E. Gerardo Montero Pérez
 Rector
 Elaboró

 C.P. Merly Noemí Montejo González
 Directora Interina de Contabilidad

Revisó

 C.P. Manuel Solís Denegri
 Director General Interino de Finanzas

INSTITUTO CAMPECHANO



Anexos

Cuenta Pública

CUENTA PÚBLICA 2020
Relación de Bienes Inmuebles que Componen el Patrimonio
(Pesos)

ENTE PÚBLICO: INSTITUTO CAMPECHANO

Código	Descripción del Bien Inmueble	Valor en libros
El Instituto Campechano	no tiene registros de bienes inmuebles	0.00

Autorizó



L.A.E. Gerardo Montero Pérez
Rector

Revisó



C.P. Manuel Solís Denegri
Director General Interino de
Finanzas

Elaboró



C.P. Merly Noemí Montejo González
Directora Interina de Contabilidad

CUENTA PÚBLICA 2020
Relación de Bienes Muebles que Componen el Patrimonio
(Pesos)


ENTE PÚBLICO: INSTITUTO CAMPECHANO

Código	Descripción del Bien Mueble	Valor en Libros
IC-5111-00005	ESCRITORIO SECRETARIAL METALICO 2 CAJONES MIDE:1.20 X .73 X .60 MTS (TRAMITE DE BAJA)	1.00
IC-5111-00008	ESCRITORIO SECRETARIAL METALICO 2 CAJONES CON FORRO DE FORMICA MIDE 1.20 X .	1.00
IC-5111-00013	CAJA FUERTE METAL COLOR GRIS, CON 4 RUEDAS, QUE MIDE:.80 X .50 X .50 m	1.00
IC-5111-00014	SILLA METAL VISITA FIJA DESCANSABRAZOS, CON FORRO DE VINIL COLOR MIEL	1.00
IC-5111-00015	SILLA METAL VISITA FIJA DESCANSABRAZOS, CON FORRO DE VINIL COLOR MIEL	1.00
IC-5111-00016	SILLA METAL SECRETARIAL GIRATORIA CROMADA 4 RUEDAS FORRO VINIL COLOR CAFE.	1.00
IC-5111-00024	ARCHIVERO METAL 4 CAJONES QUE MIDE: 1.34 X .71 X.34 MTS	1.00
IC-5111-00025	ARCHIVERO METAL 4 CAJONES QUE MIDE: 1.34 X .71 X.34 MTS	1.00
IC-5111-00026	ARCHIVERO METAL 4 CAJONES QUE MIDE: 1.34 X .71 X.34 MTS	1.00
IC-5111-00027	ARCHIVERO METAL 4 CAJONES QUE MIDE: 1.34 X .71 X.34 MTS	1.00
IC-5111-00028	ARCHIVERO METAL 2 CAJONES QUE MIDE: .75 X .70 X .45 MTS	1.00
IC-5111-00030	VITRINAS MADERA 4 PUERTAS DE VIDRIO 8 COM PARTIEMENTOS MIDE: 2.00 X 1	1.00
IC-5111-00031	CREDENZAS METAL 3 COMPARTIMIENTOS 2PUERTAS DE VIDRIO MIDE: 1.20 X .40 X .05	1.00
IC-5111-00032	ARCHIVERO METAL 4 CAJONES MIDE 1.32 X .71 X .46 mts	1.00
IC-5111-00033	ARCHIVERO METAL 4 CAJONES MIDE 1.32 X .71 X .46 mts	1.00
IC-5111-00034	ARCHIVERO METAL 4 CAJONES MIDE 1.32 X .71 X .46 mts	1.00
IC-5111-00035	ARCHIVERO METAL 4 CAJONES MIDE: 1.34 X.71 X.44 mts	1.00
IC-5111-00036	ARCHIVERO METAL 4 CAJONES MIDE: 1.32 X .67 X .46 MTS	1.00
IC-5111-00038	ARCHIVERO METAL 4 CAJONES MIDE: 1.34 X .68 X .46 MTS	1.00
IC-5111-00039	LIBRERO MADERA 15 COMPARTIMIENTOS 3 MODULOS MIDE: 1.82 X .74 X .70 MTS.	1.00
IC-5111-00040	MESA METAL MAQUINAS DE ESCRIBIR CON FORRO DE FORMICA MIDE .67 X .50 X .50 MT	1.00
IC-5111-00041	MESA METAL MAQUINAS DE ESCRIBIR FORRO FORMICA MIDE: .67 X .50 X .50 MTS.	1.00
IC-5111-00043	MESA MADERA USOS MULTIPLES QUE MIDE: .60 X .45 X .45 MTS	1.00
IC-5111-00045	CREDENZAS METAL 4 COMPARTIMIENTOS DE 2 PUERTAS CON VIDRIO MIDE: 1.82 X .91	1.00
IC-5111-00046	CAJA FUERTE METAL EMPOTRADA PARED MIDE: .46 X .33 MTS.	1.00
IC-5111-00047	ARCHIVERO METAL 4 CAJONES MIDE: 1.34 X .71 X .44 MTS	1.00
IC-5111-00048	ARCHIVERO METALICO MIDE: 1.32 X .67 X .46 MTS GRIS CON 4 CAJONES.	1.00
IC-5111-00049	SILLA METAL VISITA FIJA DESCANSABRAZOS FORRO DE VINIL COLOF MIEL.	1.00
IC-5111-00050	SILLA METAL VISITA FIJA DESCANSABRAZOS FORRO DE VINIL COLOF MIEL.	1.00
IC-5111-00051	MESA METAL MAQUINAS DE ESCRIBIR FORRO FORMICA MIDE: .67 X .46 X .46 MTS.	1.00
IC-5111-00052	ESCRITORIO EJECUTIVOS MADERA CAJON EN MEDIO	1.00
IC-5111-00054	SILLON METALICO DE 3 PIEZAS CON FORRO DE VINIL COLOR CAFE QUE MIDE: 1.60 MTS	1.00
IC-5111-00055	MESA METAL USOS MULTIPLES CENTRO CON FORRO DE FORMICA COLOR CAFÉ	1.00

CUENTA PÚBLICA 2020
Relación de Bienes Muebles que Componen el Patrimonio
(Pesos)

Código	Descripción del Bien Mueble	Valor en Libros
IC-5151-01693	IMPRESORA HP LASSERJET ENT M507DN	5,733.24
IC-5151-01694	IMPRESORA HP LASSERJET ENT M507DN	5,733.24
IC-5151-01695	IMPRESORA HP LASSERJET ENT M507DN	5,733.24
IC-5151-01696	IMPRESORA MULTIFUNCIONAL HP LASER JET PRO	7,399.09
IC-5151-01697	EPSON TM-U295 IMPRESORA DE CHEQUES, ALAMBRICO, SERIAL, NEGRO	10,186.59
IC-5151-01698	LAP TOP HP 245 G7 14" HD AMD RYZEN 3 2300U 2GHZ, 8GB, 1TB WINDOWS 10 HOME 64BIT	16,961.71
IC-5151-01699	HP 200 G3 ALL-IN-ONE 21.5" INTEL CORE I5-8250U 1.60GHZA, 4GB, 1TB, WIDOWS10 PRO 64BIT-NEGRO	21,129.30
IC-5151-01700	SCANNER HP SCANJET PRO 4500 FN1, 1200X1200 DPI, ESCANER COLOR, ESCANEADO DÚPLEX, USB 3.0	22,021.51
IC-5151-01701	COMPUTADORA HP 280 G4, INTEL CORI I5- 940, 8GB, 1TB, WINDOWS 10 PRO-64BIT, - MONITOR HP 19KA LED 18.5 HD WINDESCREEN NEGRO CON MAUSE Y TECLADO	16,754.33
IC-5151-01702	COMPUTADORA HP 280 G4, INTEL CORI I5- 940, 8GB, 1TB, WINDOWS 10 PRO-64BIT, - MONITOR HP 19KA LED 18.5 HD WINDESCREEN NEGRO CON MAUSE Y TECLADO	16,754.33
IC-5151-01703	COMPUTADORA HP 280 G4, INTEL CORI I5- 940, 8GB, 1TB, WINDOWS 10 PRO-64BIT, - MONITOR HP 19KA LED 18.5 HD WINDESCREEN NEGRO CON MAUSE Y TECLADO.	16,754.33
IC-5151-01704	ESCANER HP SCANJET PRO-4500 RESOLUCION 1200X1200 MULTIFUNCIONAL	24,050.00
IC-5151-01705	IMPRESORA MULTIFUNCIONAL HP LASERJET PRO-MFP M 283FDW COLOR LASERCTECNOLOGIA DE IMPRESION: LASER	7,171.63
TOTAL	BIENES MUEBLES	2,884,224.11

Autorizó



L.A.E. Gerardo Montero Pérez
 Rector

Revisó



C.P. Manuel Solís Denegri
 Director General Interino de
 Finanzas

Elaboró



C.P. Merly Noemí Montejo
 González Directora Interina de
 Contabilidad

CUENTA PÚBLICA 2020
Relación de Cuentas Bancarias productivas específicas

ENTE PÚBLICO: INSTITUTO CAMPECHANO

Fondo Programa o Convenio	Datos de la Cuenta	
	Institución Bancaria	Número de Cuenta
Plan de Apoyo a la Calidad Educativa y la Transformación de las Escuelas Normales. PACTEN 2019-2020 (Normal Preescolar)	Banco Santander (México) S.A.	18000116764
Plan de Apoyo a la Calidad Educativa y la Transformación de las Escuelas Normales. PACTEN 2019-2020 (Normal Primaria)	Banco Santander (México) S.A.	18000116795
Plan de Apoyo a la Calidad Educativa y la Transformación de las Escuelas Normales. PACTEN 2019-2020 (Normal Superior)	Banco Santander (México) S.A.	18000116807
U006 Subsidios Federales para Organismos Descentralizados Estatales (2020)	Banco Santander (México) S.A.	18000131847
Fondo de Aportaciones Múltiples (FAM) en su componente de Infraestructura Educativa Superior	Banco Santander (México) S.A.	18000155119
Programa de Fortalecimiento a la Excelencia Educativa (PROFEXCE)	Banco Santander (México) S.A.	18000155122
Fondo de Aportaciones Múltiples (FAM) en su componente de Infraestructura Educativa Media Superior	Banco Santander (México) S.A.	18000157489
Programa S300 Estrategia de Desarrollo Institucional de la Escuela Normal (EDINEN) de la Escuela Normal Preescolar	Banco Santander (México) S.A.	18000155625
Programa S300 Estrategia de Desarrollo Institucional de la Escuela Normal (EDINEN) de la Escuela Normal Primaria	Banco Santander (México) S.A.	18000155639
Programa S300 Estrategia de Desarrollo Institucional de la Escuela Normal (EDINEN) de la Escuela Normal Superior	Banco Santander (México) S.A.	18000155642

Autorizó



L.A.E. Gerardo Montero Pérez
 Rector

Revisó



C.P. Manuel Solís Denegri
 Director General Interino de
 Finanzas

Elaboró



C.P. Merly Noemí Montejo
 González Directora Interina de
 Contabilidad

CUENTA PÚBLICA 2020
Formato del Ejercicio y Destino de Gasto Federalizado y Reintegros

ENTE PÚBLICO: INSTITUTO CAMPECHANO


Formato del ejercicio y destino de gasto federalizado y reintegros Anual				
Programa o Fondo	Destino de los Recursos	Ejercicio		Reintegro
		DEVENGADO	PAGADO	
U006 Subsidios Federales para Organismos Descentralizados Estatales	Gastos de Operación (Capítulo 2000 y 3000) Organismos Descentralizados Estatales	17,934,189.44	17,934,189.44	817.56
Plan de Apoyo a la Calidad Educativa y la Transformación de las Escuelas Normales. PACTEN 2019-2020 (Normal Preescolar)	Fortalecimiento de las Escuelas Normales (Capitulo 2000 y 3000)	48,130.46	48,130.46	266,498.48
Plan de Apoyo a la Calidad Educativa y la Transformación de las Escuelas Normales. PACTEN 2019-2020 (Normal Primaria)	Fortalecimiento de las Escuelas Normales (Capitulo 2000 y 3000)	13,479.33	13,479.33	6,509.82
Plan de Apoyo a la Calidad Educativa y la Transformación de las Escuelas Normales. PACTEN 2019-2020 (Normal Superior)	Fortalecimiento de las Escuelas Normales (Capitulo 2000 y 3000)	222,624.42	222,624.42	5,428.80
Fondo de Aportaciones Múltiples (FAM) en su componente de Infraestructura Educativa Superior	Fortalecer la Infraestructura Educativa Superior	9,972,205.16	9,972,205.16	0.00
Programa de Fortalecimiento a la Excelencia Educativa (PROFEXCE)	Otorgar Programas de Estudios Acreditados (Capitulo 3000 y 5000)	89,790.00	89,790.00	0.00
Fondo de Aportaciones Múltiples (FAM) en su componente de Infraestructura Educativa Media Superior	Fortalecer la Infraestructura Educativa Media Superior	693,719.09	693,719.09	0.00

CUENTA PÚBLICA 2020
Formato del Ejercicio y Destino de Gasto Federalizado y Reintegros

Programa S300 Estrategia de Desarrollo Institucional de la Escuela Normal (EDINEN) de la Escuela Normal Preescolar	Fortalecimiento de las Escuelas Normales	605,670.55	605,670.55	33,502.45
Programa S300 Estrategia de Desarrollo Institucional de la Escuela Normal (EDINEN) de la Escuela Normal Primaria	Fortalecimiento de las Escuelas Normales	571,072.83	571,072.83	65,380.17
Programa S300 Estrategia de Desarrollo Institucional de la Escuela Normal (EDINEN) de la Escuela Normal Superior	Fortalecimiento de las Escuelas Normales	739,605.98	739,605.98	2,700.02

28/02/2021 23:47:51

Autorizó




L.A.E. Gerardo Montero Pérez
Rector

Revisó



C.P. Manuel Solís Denegri
Director General Interino de Finanzas

Elaboró



C.P. Merly Noemí Montejó González
Directora Interina de Contabilidad



CUENTA PÚBLICA 2020
Relación de Esquemas Bursátiles y de Coberturas Financieras
Del 1 de Enero al 31 de Diciembre de 2020



ENTE PÚBLICO: _____ INSTITUTO CAMPECHANO

El Instituto Campechano no cuenta con esquemas bursátiles y de coberturas financieras durante el ejercicio 2020.

Autorizó

L.A.E. Gerardo Montero Pérez
Rector

Revisó

C.P. Manuel Solís Denegri
Director General Interino de Finanzas

Elaboró

C.P. Merly Noemí Montejo González
Directora Interina de Contabilidad

CUENTA PÚBLICA 2020
Clasificación Económica de los Ingresos, de los Gastos y del Financiamiento
Versión Analítica
Del 1o. de enero al 31 de diciembre de 2020
(Pesos)

ENTE PÚBLICO: INSTITUTO CAMPECHANO

Código	Concepto	Importe
1	INGRESOS	
1.1	INGRESOS CORRIENTES	194,836,005.47
1.1.1	Impuestos	0.00
1.1.1.1	Impuestos sobre el ingreso, las utilidades y las ganancias de capital	0.00
1.1.1.1.1	De personas físicas	0.00
1.1.1.1.2	De empresas y otras corporaciones (personas morales)	0.00
1.1.1.1.3	No clasificables	0.00
1.1.1.2	Impuestos sobre nómina y la fuerza de trabajo	0.00
1.1.1.3	Impuestos sobre la propiedad	0.00
1.1.1.4	Impuestos sobre los bienes y servicios	0.00
1.1.1.5	Impuestos sobre el comercio y las transacciones internacionales/comercio exterior	0.00
1.1.1.6	Impuestos ecológicos	0.00
1.1.1.7	Impuestos a los rendimientos petroleros	0.00
1.1.1.8	Otros Impuestos	0.00
1.1.1.9	Accesorios	0.00
1.1.2	Contribuciones a la Seguridad Social	0.00
1.1.2.1	Contribuciones de los empleados	0.00
1.1.2.2	Contribuciones de los empleadores	0.00
1.1.2.3	Contribuciones de los trabajadores por cuenta propia o no empleados	0.00
1.1.2.4	Contribuciones no clasificables	0.00
1.1.3	Contribuciones de Mejoras	0.00
1.1.4	Derechos y Productos y Aprovechamientos Corrientes	15,697.04
1.1.4.1	Derechos no incluidos en otros conceptos	0.00
1.1.4.2	<i>Productos corrientes no incluidos en otros conceptos</i>	15,697.04
1.1.4.3	Aprovechamientos corrientes no incluidos en otros conceptos	0.00
1.1.5	Rentas de la Propiedad	0.00
1.1.5.1	Intereses	0.00
1.1.5.1.1	Internos	0.00
1.1.5.1.2	Externos	0.00
1.1.5.2	Dividendos y retiros de las cuasisociedades	0.00
1.1.5.3	Arrendamientos de tierras y terrenos	0.00
1.1.5.4	Otros	0.00
1.1.6	Ventas de Bienes y Servicios de Entidades del Gobierno General/Ingreso de Explotación de Entidades Empresariales	20,398,439.18
1.1.6.1	Ventas de establecimientos no de mercado	0.00
1.1.6.2	Ventas de establecimientos de mercado	0.00
1.1.6.3	Derechos administrativos	20,398,439.18
1.1.7	Subsidios y Subvenciones Recibidos por Entidades Empresariales Públicas	30,708,653.25
1.1.7.1	Subsidios y Subvenciones recibidos por entidades empresariales públicas no financieras	30,708,653.25
1.1.7.2	Subsidios y Subvenciones recibidos por entidades empresariales públicas financieras	0.00
1.1.8	Transferencias, Asignaciones y Donativos Corrientes Recibidos	143,713,216.00
1.1.8.1	Del sector privado	0.00
1.1.8.2	Del sector público	143,713,216.00
1.1.8.2.1	De la Federación	0.00
1.1.8.2.2	De Entidades Federativas	143,713,216.00
1.1.8.2.3	De Municipios	0.00
1.1.8.3	Del sector externo	0.00
1.1.8.3.1	De gobiernos extranjeros	0.00
1.1.8.3.2	De organismos internacionales	0.00
1.1.8.3.3	Del sector privado externo	0.00
1.1.9	Participaciones	0.00
1.2	INGRESOS DE CAPITAL	0.00
1.2.1	Venta (Disposición) de Activos	0.00
1.2.1.1	Venta de activos fijos	0.00
1.2.1.2	Venta de objetos de valor	0.00
1.2.1.3	Venta de activos no producidos	0.00
1.2.2	Disminución de Existencias	0.00
1.2.2.1	Materiales y suministros	0.00
1.2.2.2	Materias Primas	0.00
1.2.2.3	Trabajos en curso	0.00
1.2.2.4	Bienes terminados	0.00
1.2.2.5	Bienes para venta	0.00
1.2.2.6	Bienes en tránsito	0.00
1.2.2.7	Existencia de material de seguridad y defensa	0.00
1.2.3	Incremento de la Depreciación, Amortización, Estimaciones y Provisiones Acumuladas	0.00
1.2.3.1	Depreciación y amortización	0.00
1.2.3.2	Estimaciones por deterioro de inventarios	0.00
1.2.3.3	Otras estimaciones por pérdida o deterioro	0.00
1.2.3.4	Provisiones	0.00
1.2.4	Transferencias, Asignaciones y Donativos de Capital Recibidos	0.00
1.2.4.1	Del sector privado	0.00
1.2.4.2	Del sector público	0.00
1.2.4.2.1	De la Federación	0.00

CUENTA PÚBLICA 2020
Clasificación Económica de los Ingresos, de los Gastos y del Financiamiento
Versión Analítica
Del 1o. de enero al 31 de diciembre de 2020
(Pesos)

Código	Concepto	Importe
1.2.4.2.2	De Entidades Federativas	0.00
1.2.4.2.3	De Municipios	0.00
1.2.4.3	Del sector externo	0.00
1.2.4.3.1	De gobiernos extranjeros	0.00
1.2.4.3.2	De organismos internacionales	0.00
1.2.4.3.3	Del sector privado externo	0.00
1.2.5	Recuperación de Inversiones Financieras Realizadas con Fines De Política	0.00
1.2.5.1	Venta de Acciones y participaciones de capital adquiridas con fines de política	0.00
1.2.5.2	Valores representativos de deuda adquiridos con fines de política	0.00
1.2.5.3	Venta de obligaciones negociables adquiridas con fines de política	0.00
1.2.5.4	Recuperación de préstamos realizados con fines de política	0.00
TOTAL DE INGRESOS		194,836,005.47
2	GASTOS	
2.1	GASTOS CORRIENTES	197,966,314.84
2.1.1	Gastos de Consumo de los Entes del Gobierno General/Gastos de Explotación de las Entidades Empresariales	185,318,386.39
2.1.1.1	Remuneraciones	155,259,759.31
2.1.1.2	Compra de bienes y servicios	28,876,210.33
2.1.1.3	Variación de existencias (Disminución (+) Incremento (-))	0.00
2.1.1.4	Depreciación y amortización	1,182,416.75
2.1.1.5	Estimaciones por deterioro de inventarios	0.00
2.1.1.6	Impuestos sobre los productos, la producción y las importaciones de las entidades empresariales	0.00
2.1.2	Prestaciones de la Seguridad Social	0.00
2.1.3	Gastos de la Propiedad	0.00
2.1.3.1	Intereses	0.00
2.1.3.1.1	Intereses de la deuda interna	0.00
2.1.3.1.2	Intereses de la deuda externa	0.00
2.1.3.2	Gastos de la propiedad distintos de intereses	0.00
2.1.3.2.1	Dividendos y retiros de las cuasisociedades	0.00
2.1.3.2.2	Arrendamientos de tierras y terrenos	0.00
2.1.4	Subsidios y Subvenciones a Empresas	0.00
2.1.4.1	A entidades empresariales del sector privado	0.00
2.1.4.1.1	A entidades empresariales no financieras	0.00
2.1.4.1.2	A entidades empresariales financieras	0.00
2.1.4.2	A entidades empresariales del sector público	0.00
2.1.4.2.1	A entidades empresariales no financieras	0.00
2.1.4.2.2	A entidades empresariales financieras	0.00
2.1.5	Transferencias, Asignaciones y Donativos Corrientes Otorgados	282,004.20
2.1.5.1	Al sector privado	282,004.20
2.1.5.2	Al sector público	0.00
2.1.5.2.1	A la Federación	0.00
2.1.5.2.2	A las Entidades Federativas	0.00
2.1.5.2.3	A los Municipios	0.00
2.1.5.3	Al sector externo	0.00
2.1.5.3.1	A gobiernos extranjeros	0.00
2.1.5.3.2	A organismos internacionales	0.00
2.1.5.3.3	Al sector privado externo	0.00
2.1.6	Impuesto Sobre los Ingresos, la Riqueza y Otros a las Entidades Empresariales Públicas	0.00
2.1.7	Participaciones	12,365,924.25
2.1.8	Provisiones y Otras Estimaciones	0.00
2.1.8.1	Provisiones a corto plazo	0.00
2.1.8.2	Provisiones a largo plazo	0.00
2.1.8.3	Estimaciones por pérdida o deterioro a corto plazo	0.00
2.1.8.4	Estimaciones por pérdida o deterioro a largo plazo	0.00
2.2	GASTOS DE CAPITAL	167,044.72
2.2.1	Construcciones en Proceso	0.00
2.2.2	Activos Fijos (Formación bruta de capital fijo)	167,044.72
2.2.2.1	Viviendas, Edificios y Estructuras	0.00
2.2.2.1.1	Viviendas	0.00
2.2.2.1.2	Edificios no residenciales	0.00
2.2.2.1.3	Otras estructuras	0.00
2.2.2.2	Maquinaria y Equipo	167,044.72
2.2.2.2.1	Equipo de transporte	0.00
2.2.2.2.2	Equipo de tecnología de la información y comunicaciones	167,044.72
2.2.2.2.3	Otra maquinaria y equipo	0.00
2.2.2.3	Equipo de Defensa y Seguridad	0.00
2.2.2.4	Activos Biológicos Cultivados	0.00
2.2.2.4.1	Ganado para cría, leche, tiro, etc. que dan productos recurrentes	0.00
2.2.2.4.2	Arboles, cultivos y otras plantaciones que dan productos recurrentes	0.00
2.2.2.5	Activos Fijos Intangibles	0.00
2.2.2.5.1	Investigación y desarrollo	0.00
2.2.2.5.2	Exploración y evaluación minera	0.00
2.2.2.5.3	Programas de informática y bases de datos	0.00
2.2.2.5.4	Originales para esparcimiento, literarios o artísticos	0.00
2.2.2.5.5	Otros activos fijos intangibles	0.00

CUENTA PÚBLICA 2020
Clasificación Económica de los Ingresos, de los Gastos y del Financiamiento
Versión Analítica
Del 1o. de enero al 31 de diciembre de 2020
(Pesos)

Código	Concepto	Importe
2.2.3	Incremento de Existencias	0.00
2.2.3.1	Materiales y suministros	0.00
2.2.3.2	Materias primas	0.00
2.2.3.3	Trabajos en curso	0.00
2.2.3.4	Bienes terminados	0.00
2.2.3.5	Bienes para venta	0.00
2.2.3.6	Bienes en tránsito	0.00
2.2.3.7	Existencias de materiales de seguridad y defensa	0.00
2.2.4	Objetos de Valor	0.00
2.2.4.1	Metales y piedras preciosas	0.00
2.2.4.2	Antigüedades y otros objetos de arte	0.00
2.2.4.3	Otros objetos de valor	0.00
2.2.5	Activos no Producidos	0.00
2.2.5.1	Activos tangibles no producidos de origen natural	0.00
2.2.5.1.1	Tierras y Terrenos	0.00
2.2.5.1.2	Recursos minerales y energéticos	0.00
2.2.5.1.3	Recursos biológicos no cultivados	0.00
2.2.5.1.4	Recursos hídricos	0.00
2.2.5.1.5	Otros activos de origen natural	0.00
2.2.5.2	Activos intangibles no producidos	0.00
2.2.5.2.1	Derechos patentados	0.00
2.2.5.2.2	Arrendamientos operativos comerciales	0.00
2.2.5.2.3	Fondos de comercio adquiridos	0.00
2.2.5.2.4	Otros activos intangibles no producidos	0.00
2.2.6	Transferencias, Asignaciones y Donativos de Capital Otorgados	0.00
2.2.6.1	Al sector privado	0.00
2.2.6.2	Al sector público	0.00
2.2.6.2.1	A la Federación	0.00
2.2.6.2.2	A Entidades Federativas	0.00
2.2.6.2.3	A Municipios	0.00
2.2.6.3	Al sector externo	0.00
2.2.6.3.1	A gobiernos extranjeros	0.00
2.2.6.3.2	A organismos internacionales	0.00
2.2.6.3.3	Al sector privado externo	0.00
2.2.7	Inversión Financiera con Fines de Política Económica	0.00
2.2.7.1	Acciones y participaciones de capital	0.00
2.2.7.2	Valores representativos de deuda adquiridos con fines de política económica	0.00
2.2.7.3	Obligaciones negociables adquiridas con fines de política económica	0.00
2.2.7.4	Concesión de Préstamos	0.00
TOTAL DEL GASTO		198,133,359.56
TOTAL DEL GASTO		198,133,359.56
Menos	Participaciones, Intereses y Otros Gastos de la Deuda =	12,365,924.25
TOTAL DEL GASTO PROGRAMABLE		185,767,435.31
(1) Nota: En el rubro de "Construcciones en Proceso", se incluye el monto de los gastos incurridos en los Capítulos del COG que se describen a continuación y que fueron especificados como correspondientes al Tipo de Gasto 2 (de Capital):		
Servicios	COG 1000 Tipo de Gasto 2	
Personales		
Materiales y Suministros	COG 2000 Tipo de Gasto 2	
Servicios Generales	COG 3000 Tipo de Gasto 2	
3	FINANCIAMIENTO	
3.1	FUENTES FINANCIERAS	
3.1.1	Disminución de Activos Financieros	930,954.42
3.1.1.1	Disminución de Activos Financieros Corrientes (Circulantes)	855,184.01
3.1.1.1.1	Disminución de caja y bancos (efectivos y equivalentes)	764,929.94
3.1.1.1.2	Disminución de inversiones financieras de corto plazo (derechos a recibir efectivo o equivalentes)	0.00
3.1.1.1.3	Disminución de cuentas por cobrar	86,018.07
3.1.1.1.4	Disminución de documentos por cobrar	4,236.00
3.1.1.1.5	Recuperación de préstamos otorgados de corto plazo	0.00
3.1.1.1.6	Disminución de otros activos financieros corrientes	0.00
3.1.1.2	Disminución de Activos Financieros No Corrientes	75,770.41
3.1.1.2.1	Recuperación de inversiones financieras de largo plazo con fines de liquidez	0.00
3.1.1.2.1.1	Venta de acciones y participaciones de capital	0.00
3.1.1.2.1.2	Venta de títulos y valores representativos de deuda	0.00
3.1.1.2.1.3	Venta de obligaciones negociables	0.00
3.1.1.2.1.4	Recuperación de préstamos	0.00
3.1.1.2.2	Disminución de otros activos financieros no corrientes	75,770.41
3.1.2	Incremento de pasivos	2,587,155.09
3.1.2.1	Incremento de Pasivos Corrientes	985,573.56
3.1.2.1.1	Incremento de cuentas por pagar	731,373.55
3.1.2.1.2	Incremento de documentos por pagar	254,200.01
3.1.2.1.3	Conversión de la deuda pública a largo plazo en porción circulante	0.00
3.1.2.1.3.1	Conversión de títulos y valores de largo plazo en corto plazo	0.00
3.1.2.1.3.1.1	Porción de corto plazo de títulos y valores de la deuda pública interna de L.P.	0.00
3.1.2.1.3.1.2	Porción de corto plazo de títulos y valores de la deuda pública externa de L.P.	0.00


CUENTA PÚBLICA 2020
Clasificación Económica de los Ingresos, de los Gastos y del Financiamiento
Versión Analítica
Del 1o. de enero al 31 de diciembre de 2020
(Pesos)

Código	Concepto	Importe
3.1.2.1.3.2	Conversión de préstamos de largo plazo en corto plazo	0.00
3.1.2.1.3.2.1	Porción a corto plazo de préstamos de la deuda pública interna de L.P.	0.00
3.1.2.1.3.2.2	Porción a corto plazo de préstamos de la deuda pública externa de L.P.	0.00
3.1.2.1.4	Incremento de otros pasivos de corto plazo	0.00
3.1.2.2	Incremento de Pasivos No Corrientes	1,601,581.53
3.1.2.2.1	Incremento de cuentas por pagar a largo plazo	0.00
3.1.2.2.2	Incremento de documentos por pagar a largo plazo	0.00
3.1.2.2.3	Colocación de títulos y valores a largo plazo	0.00
3.1.2.2.3.1	Colocación de títulos y valores de la deuda pública interna	0.00
3.1.2.2.3.2	Colocación de títulos y valores de la deuda pública externa	0.00
3.1.2.2.4	Obtención de préstamos de la deuda pública a largo plazo	0.00
3.1.2.2.4.1	Obtención de préstamos internos	0.00
3.1.2.2.4.2	Obtención de préstamos externos	0.00
3.1.2.2.5	Incremento de otros pasivos de largo plazo	1,601,581.53
3.1.3	Incremento del Patrimonio	0.00
	TOTAL FUENTES FINANCIERAS	3,518,109.51
3.2	APLICACIONES FINANCIERAS (USOS)	
3.2.1	Incremento de Activos Financieros	1,546,741.09
3.2.1.1	Incremento de Activos Financieros Corrientes (Circulantes)	324,158.14
3.2.1.1.1	Incremento de caja y bancos (efectivo y equivalentes)	8,320.00
3.2.1.1.2	Incremento de inversiones financieras de corto plazo (derechos a recibir efectivo y equivalentes)	0.00
3.2.1.1.3	Incremento de cuentas por cobrar	0.00
3.2.1.1.4	Incremento de documentos por cobrar	0.00
3.2.1.1.5	Préstamos otorgados de corto plazo	0.00
3.2.1.1.6	Incremento de otros activos financieros corrientes	315,838.14
3.2.1.2	Incremento de Activos Financieros No Corrientes	1,222,582.95
3.2.1.2.1	Inversiones financieras a largo plazo con fines de liquidez	0.00
3.2.1.2.1.1	Compra de acciones y participaciones de capital	0.00
3.2.1.2.1.2	Compra de títulos y valores representativos de deuda	0.00
3.2.1.2.1.3	Compra de obligaciones negociables	0.00
3.2.1.2.1.4	Concesión de préstamos	0.00
3.2.1.2.2	Incremento de otros activos financieros no corrientes	1,222,582.95
3.2.2	Disminución de Pasivos	1,015,338.77
3.2.2.1	Disminución de Pasivos Corrientes	613.26
3.2.2.1.1	Disminución de Cuentas por Pagar	613.26
3.2.2.1.2	Disminución de Documentos por Pagar	0.00
3.2.2.1.3	Amortización de la Porción Circulante de la Deuda Pública de Largo Plazo	0.00
3.2.2.1.3.1	Amortización de la porción circulante de la deuda pública de L.P. en títulos y valores	0.00
3.2.2.1.3.1.1	Amortización de la porción circulante de la deuda pública interna de L.P. en Títulos valores	0.00
3.2.2.1.3.1.2	Amortización de la porción circulante de la deuda pública externa de L.P. en títulos y valores	0.00
3.2.2.1.3.2	Amortización de la porción circulante de la deuda pública de L.P. en préstamos	0.00
3.2.2.1.3.2.1	Amortización de la porción circulante de la deuda pública interna de L.P. en préstamos	0.00
3.2.2.1.3.2.2	Amortización de la porción circulante de la deuda pública externa de L.P. en préstamos	0.00
3.2.2.1.4	Disminución de Otros Pasivos de Corto Plazo	0.00
3.2.2.2	Disminución de Pasivos no Corrientes	1,014,725.51
3.2.2.2.1	Disminución de Cuentas por Pagar a Largo Plazo	0.00
3.2.2.2.2	Disminución de Documentos por Pagar a Largo Plazo	0.00
3.2.2.2.3	Conversión de Deuda Pública de Largo Plazo en Porción Circulante	0.00
3.2.2.2.3.1	Conversión de títulos y valores de largo plazo en corto plazo	0.00
3.2.2.2.3.1.1	Porción de corto plazo de títulos y valores de la deuda pública interna	0.00
3.2.2.2.3.1.2	Porción de corto plazo de títulos y valores de la deuda pública externa	0.00
3.2.2.2.3.2	Conversión de préstamos de largo plazo en corto plazo	0.00
3.2.2.2.3.2.1	Porción a corto plazo de préstamos de la deuda pública interna	0.00
3.2.2.2.3.2.2	Porción a corto plazo de préstamos de la deuda pública externa	0.00
3.2.2.2.4	Disminución de Otros Pasivos de Largo Plazo	1,014,725.51
3.2.3	Disminución de Patrimonio	0.00
	TOTAL APLICACIONES FINANCIERAS	2,562,079.86

Autorizó 1.48 11 p. m.

Revisó

Elaboró


L.A.E. Gerardo Montero Perez
Rector


C.P. Manuel Solís Denegri
Director General Interino de
Finanzas


C.P. Merly Noemí Montejo González
Directora Interina de Contabilidad

INSTITUTO CAMPECHANO



Formatos de la Ley de Disciplina Financiera

Cuenta Pública

CUENTA PÚBLICA 2020
ENTE PÚBLICO: INSTITUTO CAMPECHANO
Formato 1o. Estado de Situación Financiera Detallado - LDF
Al 31 de diciembre de 2020 y 2019
(PESOS)

Concepto	Año		Concepto	Año	
	2020	31 de diciembre 2019		2020	31 de diciembre 2019
ACTIVO			PASIVO		
Activo Circulante			Pasivo Circulante		
a. Efectivo y Equivalentes (a=a1+a2+a3+a4+a5+a6+a7)	9,958,915.30	10,715,525.24	a. Cuentas por Pagar a Corto Plazo (a=a1+a2+a3+a4+a5+a6+a7+a8+a9)	8,178,485.03	7,447,724.74
a1) Efectivo	18,320.00	10,000.00	a1) Servicios Personales por Pagar a Corto Plazo	2,009,771.17	1,900,981.59
a2) Bancos/Tesorería	9,940,595.30	10,705,525.24	a2) Proveedores por Pagar a Corto Plazo	77,245.05	6,010.00
a3) Bancos/Dependencias y Otros	0.00	0.00	a3) Contratistas por Obras Públicas por Pagar a Corto Plazo	0.00	0.00
a4) Inversiones Temporales (Hasta 3 meses)	0.00	0.00	a4) Participaciones y Aportaciones por Pagar a Corto Plazo	0.00	0.00
a5) Fondos con Afectación Específica	0.00	0.00	a5) Transferencias Otorgadas por Pagar a Corto Plazo	0.00	0.00
a6) Depósitos de Fondos de Terceros en Garantía y/o Administración	0.00	0.00	a6) Intereses, Comisiones y Otros Gastos de la Deuda Pública por Pagar a Corto Plazo	0.00	0.00
a7) Otros Efectivos y Equivalentes	0.00	0.00	a7) Retenciones y Contribuciones por Pagar a Corto Plazo	6,091,459.72	5,540,110.80
b. Derechos a Recibir Efectivo o Equivalentes (b=b1+b2+b3+b4+b5+b6+b7)	306,385.01	392,403.08	a8) Devoluciones de la Ley de Ingresos por Pagar a Corto Plazo	0.00	0.00
b1) Inversiones Financieras de Corto Plazo	0.00	0.00	a9) Otras Cuentas por Pagar a Corto Plazo	9.09	622.35
b2) Cuentas por Cobrar a Corto Plazo	0.00	0.00	b. Documentos por Pagar a Corto Plazo (b=b1+b2+b3)	0.00	0.00
b3) Deudores Diversos por Cobrar a Corto Plazo	301,419.23	373,200.25	b1) Documentos Comerciales por Pagar a Corto Plazo	0.00	0.00
b4) Ingresos por Recuperar a Corto Plazo	0.00	0.00	b2) Documentos con Contratistas por Obras Públicas por Pagar a Corto Plazo	0.00	0.00
b5) Deudores por Anticipos de la Tesorería a Corto Plazo	0.00	10,001.05	b3) Otros Documentos por Pagar a Corto Plazo	0.00	0.00
b6) Préstamos Otorgados a Corto Plazo	0.00	0.00	c. Porción a Corto Plazo de la Deuda Pública a Largo Plazo (c=c1+c2)	0.00	0.00
b7) Otros Derechos a Recibir Efectivo o Equivalentes a Corto Plazo	4,965.78	9,201.78	c1) Porción a Corto Plazo de la Deuda Pública	0.00	0.00
c. Derechos a Recibir Bienes o Servicios (c=c1+c2+c3+c4+c5)	355,517.74	43,679.60	c2) Porción a Corto Plazo de Arrendamiento Financiero	0.00	0.00
c1) Anticipo a Proveedores por Adquisición de Bienes y Prestación de Servicios a Corto Plazo	355,517.74	43,679.60	d. Títulos y Valores a Corto Plazo	0.00	0.00
c2) Anticipo a Proveedores por Adquisición de Bienes Inmuebles y Muebles a Corto Plazo	0.00	0.00	e. Pasivos Diferidos a Corto Plazo (e=e1+e2+e3)	0.00	0.00
c3) Anticipo a Proveedores por Adquisición de Bienes Intangibles a Corto Plazo	0.00	0.00	e1) Ingresos Cobrados por Adelantado a Corto Plazo	0.00	0.00
c4) Anticipo a Contratistas por Obras Públicas a Corto Plazo	0.00	0.00	e2) Intereses Cobrados por Adelantado a Corto Plazo	0.00	0.00
c5) Otros Derechos a Recibir Bienes o Servicios a Corto Plazo	0.00	0.00	e3) Otros Pasivos Diferidos a Corto Plazo	0.00	0.00
d. Inventarios (d=d1+d2+d3+d4+d5)	716,255.66	716,255.66	f. Fondos y Bienes de Terceros en Garantía y/o Administración a Corto Plazo	1,060.00	1,060.00
d1) Inventario de Mercancías para Venta	716,255.66	716,255.66	f1) Fondos en Garantía a Corto Plazo	0.00	0.00
d2) Inventario de Mercancías Terminadas	0.00	0.00	f2) Fondos en Administración a Corto Plazo	0.00	0.00
d3) Inventario de Mercancías en Proceso de Elaboración	0.00	0.00	f3) Fondos Contingentes a Corto Plazo	0.00	0.00
d4) Inventario de Materias Primas, Materiales y Suministros para Producción	0.00	0.00	f4) Fondos de Fideicomisos, Mandatos y Contratos Análogos a Corto Plazo	0.00	0.00
d5) Bienes en Tránsito	0.00	0.00	f5) Otros Fondos de Terceros en Garantía y/o Administración a Corto Plazo	1,060.00	1,060.00
e. Almacenes	0.00	0.00	f6) Valores y Bienes en Garantía a Corto Plazo	0.00	0.00
f. Estimación por Pérdida o Deterioro de Activos Circulantes (f=f1+f2)	0.00	0.00	g. Provisiones a Corto Plazo (g=g1+g2+g3)	0.00	0.00
f1) Estimaciones para Cuentas Incobrables por Derechos a Recibir Efectivo o Equivalentes	0.00	0.00	g1) Provisión para Demandas y Juicios a Corto Plazo	0.00	0.00
f2) Estimación por Deterioro de Inventarios	0.00	0.00	g2) Provisión para Contingencias a Corto Plazo	0.00	0.00
g. Otros Activos Circulantes (g=g1+g2+g3+g4)	75,625.00	75,625.00	g3) Otras Provisiones a Corto Plazo	0.00	0.00
g1) Valores en Garantía	75,625.00	75,625.00	h. Otros Pasivos a Corto Plazo (h=h1+h2+h3)	421,789.14	167,589.13
g2) Bienes en Garantía (excluye depósitos de fondos)	0.00	0.00	h1) Ingresos por Clasificar	421,789.14	167,589.13
g3) Bienes Derivados de Embargos, Decomisos, Aseguramientos y Dación en Pago	0.00	0.00	h2) Recaudación por Participar	0.00	0.00
g4) Adquisición con Fondos de Terceros	0.00	0.00	h3) Otros Pasivos Circulantes	0.00	0.00
IA. Total de Activos Circulantes (IA = a + b + c + d + e + f + g)	11,412,698.71	11,943,488.58	IIA. Total de Pasivos Circulantes (IIA = a + b + c + d + e + f + g + h)	8,601,334.17	7,616,373.87
Activo No Circulante			Pasivo No Circulante		
a. Inversiones Financieras a Largo Plazo	0.00	0.00	a. Cuentas por Pagar a Largo Plazo	0.00	0.00


CUENTA PÚBLICA 2020
ENTE PÚBLICO: INSTITUTO CAMPECHANO
Formato 1o. Estado de Situación Financiera Detallado - LDF
Al 31 de diciembre de 2020 y 2019
(PESOS)


Concepto	Año		Concepto	Año	
	2020	31 de diciembre 2019		2020	31 de diciembre 2019
ACTIVO			PASIVO		
b. Derechos a Recibir Efectivo o Equivalentes a Largo Plazo	0.00	12,331.15	b. Documentos por Pagar a Largo Plazo	0.00	0.00
c. Bienes Inmuebles, Infraestructura y Construcciones en Proceso	0.00	0.00	c. Deuda Pública a Largo Plazo	0.00	0.00
d. Bienes Muebles	22,732,984.90	22,629,379.44	d. Pasivos Diferidos a Largo Plazo	0.00	0.00
e. Activos Intangibles	0.00	0.00	e. Fondos y Bienes de Terceros en Garantía y/o en Administración a Largo Plazo	0.00	0.00
f. Depreciación, Deterioro y Amortización Acumulada de Bienes	(19,820,681.18)	(18,701,703.69)	f. Provisiones a Largo Plazo	39,804,234.36	38,202,652.83
g. Activos Diferidos	0.00	0.00	II.B. Total de Pasivos No Circulantes (II B = a + b + c + d + e + f)	39,804,234.36	38,202,652.83
h. Estimación por Pérdida o Deterioro de Activos no Circulantes	0.00	0.00	II. Total del Pasivo (II = II A + II B)	48,405,568.53	45,819,026.70
i. Otros Activos no Circulantes	36,284.98	36,284.98	HACIENDA PÚBLICA/ PATRIMONIO		
IB. Total de Activos No Circulantes (IB = a + b + c + d + e + f + g + h + i)	2,948,588.70	3,976,291.88	IIIA. Hacienda Pública/Patrimonio Contribuido (IIIA = a + b + c)	28,675,626.80	28,675,626.80
I. Total del Activo (I = IA + IB)	14,361,287.41	15,919,780.46	a. Aportaciones	15,562,600.98	15,562,600.98
			b. Donaciones de Capital	13,113,025.82	13,113,025.82
			c. Actualización de la Hacienda Pública/Patrimonio	0.00	0.00
			IIIB. Hacienda Pública/Patrimonio Generado (IIIB = a + b + c + d + e)	(62,719,907.92)	(58,574,873.04)
			a. Resultados del Ejercicio (Ahorro/ Desahorro)	(3,130,309.37)	(6,800,651.57)
			b. Resultados de Ejercicios Anteriores	(50,107,413.08)	(43,306,761.51)
			c. Revalúos	0.00	0.00
			d. Reservas	0.00	0.00
			e. Rectificaciones de Resultados de Ejercicios Anteriores	(9,482,185.47)	(8,467,459.96)
			IIIC. Exceso o Insuficiencia en la Actualización de la Hacienda Pública/Patrimonio (IIIC=a+b)	0.00	0.00
			a. Resultado por Posición Monetaria	0.00	0.00
			b. Resultado por Tenencia de Activos no Monetarios	0.00	0.00
			III. Total Hacienda Pública/Patrimonio (III = IIIA + IIIB + IIIC)	(34,044,281.12)	(29,899,246.24)
			IV. Total del Pasivo y Hacienda Pública/Patrimonio (IV = II + III)	14,361,287.41	15,919,780.46

AUTORIZÓ

 L.A.E. GERARDO MONTERO PÉREZ
 RECTOR

28/02/2021 23:50:28

REVISÓ

 C.P. MANUEL SOLÍS DENEGRI
 DIRECTOR GENERAL INTERINO DE FINANZAS

ELABORÓ

 C.P. MERLY NOEMÍ MONTEJO GONZÁLEZ
 DIRECTORA INTERINA DE CONTABILIDAD

CUENTA PÚBLICA 2020
ENTE PÚBLICO: INSTITUTO CAMPECHANO
Formato 2 Informe Analítico de la Deuda Pública y Otros Pasivos - LDF
Del 1o. de enero al 31 de diciembre de 2020
(PESOS)

Denominación de la Deuda Pública y Otros Pasivos (c)	Saldo al 31 de diciembre de 2019 (d)	Disposiciones del Periodo (e)	Amortizaciones del Periodo (f)	Revaluaciones, Reclasificaciones y Otros Ajustes (g)	Saldo Final del Periodo (h) h=d+e-f+g	Pago de Intereses del Periodo (i)	Pago de Comisiones y demás costos asociados durante el Periodo (j)
1. Deuda Pública (1=A+B)	0.00	0.00	0.00	0.00	0.00	0.00	0.00
A. Corto Plazo (A=a1+a2+a3)	0.00	0.00	0.00	0.00	0.00	0.00	0.00
a1) Instituciones de Crédito	0.00	0.00	0.00	0.00	0.00	0.00	0.00
a2) Títulos y Valores	0.00	0.00	0.00	0.00	0.00	0.00	0.00
a3) Arrendamientos Financieros	0.00	0.00	0.00	0.00	0.00	0.00	0.00
B. Largo Plazo (B=b1+b2+b3)	0.00	0.00	0.00	0.00	0.00	0.00	0.00
b1) Instituciones de Crédito	0.00	0.00	0.00	0.00	0.00	0.00	0.00
b2) Títulos y Valores	0.00	0.00	0.00	0.00	0.00	0.00	0.00
b3) Arrendamientos Financieros	0.00	0.00	0.00	0.00	0.00	0.00	0.00
2. Otros Pasivos	45,819,026.70	0.00	0.00	0.00	48,405,568.53		
3. Total de la Deuda Pública y Otros Pasivos (3=1+2)	45,819,026.70	0.00	0.00	0.00	48,405,568.53	0.00	0.00
4. Deuda Contingente 1 (informativo)	0.00	0.00	0.00	0.00	0.00	0.00	0.00
Deuda Contingente 1	0.00	0.00	0.00	0.00	0.00	0.00	0.00
Deuda Contingente 2	0.00	0.00	0.00	0.00	0.00	0.00	0.00
5. Valor de Instrumentos Bono Cupón Cero 2 (Informativo)	0.00	0.00	0.00	0.00	0.00	0.00	0.00
Instrumento Bono Cupón Cero 1	0.00	0.00	0.00	0.00	0.00	0.00	0.00
Instrumento Bono Cupón Cero 2	0.00	0.00	0.00	0.00	0.00	0.00	0.00

Obligaciones a Corto Plazo (k)	Monto Contratado (l)	Plazo Pactado (m)	Tasa de Interés (n)	Comisiones y Costos Relacionados (o)	Tasa Efectiva (p)
6. Obligaciones a Corto Plazo (Informativo)	0.00	0.00	0.00	0.00	0.00
Crédito 1	0.00	0.00	0.00	0.00	0.00
Crédito 2	0.00	0.00	0.00	0.00	0.00

AUTORIZÓ

 L.A.E. GERARDO MONTERO PÉREZ
 RECTOR

REVISÓ

 C.P. MANUEL SOLÍS DENEGRI
 DIRECTOR GENERAL INTERINO DE FINANZAS

ELABORÓ

 C.P. MERLY NOEMÍ MONTEJO GONZÁLEZ
 DIRECTORA INTERINA DE CONTABILIDAD

CUENTA PÚBLICA 2020
ENTE PÚBLICO: INSTITUTO CAMPECHANO
Formato 3 Informe Analítico de Obligaciones Diferentes de Financiamientos – LDF
Del 1o. de enero al 31 de diciembre de 2020
(PESOS)

Denominación de las Obligaciones Diferentes de Financiamiento (c)	Fecha del Contrato (d)	Fecha de inicio de operación del proyecto (e)	Fecha de vencimiento (f)	Monto de la inversión pactado (g)	Plazo pactado (h)	Monto promedio mensual del pago de la contraprestación (i)	Monto promedio mensual del pago de la contraprestación correspondiente al pago de inversión (j)	Monto pagado de la inversión al 31 de diciembre de 2020 (k)	Monto pagado de la inversión actualizado al 31 de diciembre de 2020 (l)	Saldo pendiente por pagar de la inversión al 31 de diciembre de 2020 (m = g - l)
A. Asociaciones Público Privadas (APP's) (A=a+b+c+d)				0.00		0.00	0.00	0.00	0.00	0.00
APP 1				0.00		0.00	0.00	0.00	0.00	0.00
APP 2				0.00		0.00	0.00	0.00	0.00	0.00
APP 3				0.00		0.00	0.00	0.00	0.00	0.00
B. Otros Instrumentos (B=a+b+c+d)				0.00		0.00	0.00	0.00	0.00	0.00
Otro Instrumento 1				0.00		0.00	0.00	0.00	0.00	0.00
Otro Instrumento 2				0.00		0.00	0.00	0.00	0.00	0.00
Otro Instrumento 3				0.00		0.00	0.00	0.00	0.00	0.00
C. Total de Obligaciones Diferentes de Financiamiento (C=A+B)				0.00		0.00	0.00	0.00	0.00	0.00

AUTORIZÓ

 L.A.E. GERARDO MONTERO PÉREZ
 RECTOR

REVISÓ

 C.P. MANUEL SOLÍS DENEGRI
 DIRECTOR GENERAL INTERINO DE FINANZAS

ELABORÓ

 C.P. MERLY NÓEMÍ MONTEJO GONZÁLEZ
 DIRECTORA INTERINA DE CONTABILIDAD

CUENTA PÚBLICA 2020
ENTE PÚBLICO: INSTITUTO CAMPECHANO
Formato 4 Balance Presupuestario - LDF
Del 1o. de enero al 31 de diciembre de 2020
(PESOS)

Concepto (c).	Estimado/ Aprobado (d)	Devengado	Recaudado/Pagado
A. Ingresos Totales (A = A1+A2+A3)	166,151,469.20	194,836,005.47	194,836,005.47
A1. Ingresos de Libre Disposición	166,151,469.20	164,127,352.22	164,127,352.22
A2. Transferencias Federales Etiquetadas	0.00	30,708,653.25	30,708,653.25
A3. Financiamiento Neto	0.00	0.00	0.00
B. Egresos Presupuestarios1 (B = B1+B2)	166,151,469.20	196,950,942.81	194,301,690.59
B1. Gasto No Etiquetado (sin incluir Amortización de la Deuda Pública)	166,151,469.20	166,060,455.55	163,411,203.33
B2. Gasto Etiquetado (sin incluir Amortización de la Deuda Pública)	0.00	30,890,487.26	30,890,487.26
C. Remanentes del Ejercicio Anterior (C = C1 + C2)		4,882,110.20	4,882,110.20
C1. Remanentes de Ingresos de Libre Disposición aplicados en el periodo		4,319,438.89	4,319,438.89
C2. Remanentes de Transferencias Federales Etiquetadas aplicados en el periodo		562,671.31	562,671.31
I. Balance Presupuestario (I = A - B + C)	0.00	2,767,172.86	5,416,425.08
II. Balance Presupuestario sin Financiamiento Neto (II = I - A3)	0.00	2,767,172.86	5,416,425.08
III. Balance Presupuestario sin Financiamiento Neto y sin Remanentes del Ejercicio Anterior (III= II - C)	0.00	(2,114,937.34)	534,314.88

Concepto	Aprobado	Devengado	Pagado
E. Intereses, Comisiones y Gastos de la Deuda (E = E1+E2)	0.00	0.00	0.00
E1. Intereses, Comisiones y Gastos de la Deuda con Gasto No Etiquetado	0.00	0.00	0.00
E2. Intereses, Comisiones y Gastos de la Deuda con Gasto Etiquetado	0.00	0.00	0.00
IV. Balance Primario (IV = III + E)	0.00	(2,114,937.34)	534,314.88

Concepto	Estimado/ Aprobado	Devengado	Recaudado/ Pagado
F. Financiamiento (F = F1 + F2)	0.00	0.00	0.00
F1. Financiamiento con Fuente de Pago de Ingresos de Libre Disposición	0.00	0.00	0.00
F2. Financiamiento con Fuente de Pago de Transferencias Federales Etiquetadas	0.00	0.00	0.00
G. Amortización de la Deuda (G = G1 + G2)	0.00	0.00	0.00
G1. Amortización de la Deuda Pública con Gasto No Etiquetado	0.00	0.00	0.00
G2. Amortización de la Deuda Pública con Gasto Etiquetado	0.00	0.00	0.00
A3. Financiamiento Neto (A3 = F - G)	0.00	0.00	0.00

Concepto	Estimado/ Aprobado	Devengado	Recaudado/ Pagado
A1. Ingresos de Libre Disposición	166,151,469.20	164,127,352.22	164,127,352.22
A3.1 Financiamiento Neto con Fuente de Pago de Ingresos de Libre Disposición (A3.1 = F1 - G1)	0.00	0.00	0.00
F1. Financiamiento con Fuente de Pago de Ingresos de Libre Disposición	0.00	0.00	0.00
G1. Amortización de la Deuda Pública con Gasto No Etiquetado	0.00	0.00	0.00
B1. Gasto No Etiquetado (sin incluir Amortización de la Deuda Pública)	166,151,469.20	166,060,455.55	163,411,203.33
C1. Remanentes de Ingresos de Libre Disposición aplicados en el periodo		4,319,438.89	4,319,438.89
V. Balance Presupuestario de Recursos Disponibles (V = A1 + A3.1 - B1 + C1)	0.00	2,386,335.56	5,035,587.78

[Handwritten signature]

CUENTA PÚBLICA 2020
ENTE PÚBLICO: INSTITUTO CAMPECHANO
Formato 4 Balance Presupuestario - LDF
Del 1o. de enero al 31 de diciembre de 2020
(PESOS)

VI. Balance Presupuestario de Recursos Disponibles sin Financiamiento Neto (VI = V - A3.1)	0.00	2,386,335.56	5,035,587.78
---	-------------	---------------------	---------------------


Concepto	Estimado/ Aprobado	Devengado	Recaudado/ Pagado
A2. Transferencias Federales Etiquetadas	0.00	30,708,653.25	30,708,653.25
A3.2 Financiamiento Neto con Fuente de Pago de Transferencias Federales Etiquetadas (A3.2 = F2 - G2)	0.00	0.00	0.00
F2. Financiamiento con Fuente de Pago de Transferencias Federales Etiquetadas	0.00	0.00	0.00
G2. Amortización de la Deuda Pública con Gasto Etiquetado	0.00	0.00	0.00
B2. Gasto Etiquetado (sin incluir Amortización de la Deuda Pública)	0.00	30,890,487.26	30,890,487.26
C2. Remanentes de Transferencias Federales Etiquetadas aplicados en el periodo		562,671.31	562,671.31
VII. Balance Presupuestario de Recursos Etiquetados (VII = A2 + A3.2 - B2 + C2)	0.00	380,837.30	380,837.30
VIII. Balance Presupuestario de Recursos Etiquetados sin Financiamiento Neto (VIII = VII - A3.2)	0.00	380,837.30	380,837.30

AUTORIZÓ

 L.A.E. GERARDO MONTERO PÉREZ
 RECTOR

REVISÓ

 C.P. MANUEL SOLÍS DENEGRI
 DIRECTOR GENERAL INTERINO DE FINANZAS

ELABORÓ

 C.P. MERLY NOEMÍ MONTEJO GONZÁLEZ
 DIRECTORA INTERINA DE CONTABILIDAD

CUENTA PÚBLICA 2020
ENTE PÚBLICO: INSTITUTO CAMPECHANO
Formato 5 Estado Analítico de Ingresos Detallado - LDF
Del 1o. de enero al 31 de diciembre de 2020
(PESOS)

Concepto (c)	Ingreso					Diferencia (e)
	Estimado (d)	Ampliaciones/ Reducciones	Modificado	Devengado	Recaudado	
Ingresos de Libre Disposición						
A. Impuestos	0.00	0.00	0.00	0.00	0.00	0.00
B. Cuotas y Aportaciones de Seguridad Social	0.00	0.00	0.00	0.00	0.00	0.00
C. Contribuciones de Mejoras	0.00	0.00	0.00	0.00	0.00	0.00
D. Derechos	0.00	0.00	0.00	0.00	0.00	0.00
E. Productos	0.00	15,697.04	15,697.04	15,697.04	15,697.04	15,697.04
F. Aprovechamientos	0.00	0.00	0.00	0.00	0.00	0.00
G. Ingresos por Ventas de Bienes y Prestación de Servicios	24,838,253.20	3,246,853.19	28,085,106.39	20,398,439.18	20,398,439.18	-4,439,814.02
H. Participaciones (H=h1+h2+h3+h4+h5+h6+h7+h8+h9+h10+h11)	0.00	0.00	0.00	0.00	0.00	0.00
h1) Fondo General de Participaciones	0.00	0.00	0.00	0.00	0.00	0.00
h2) Fondo de Fomento Municipal	0.00	0.00	0.00	0.00	0.00	0.00
h3) Fondo de Fiscalización y Recaudación	0.00	0.00	0.00	0.00	0.00	0.00
h4) Fondo de Compensación	0.00	0.00	0.00	0.00	0.00	0.00
h5) Fondo de Extracción de Hidrocarburos	0.00	0.00	0.00	0.00	0.00	0.00
h6) Impuesto Especial Sobre Producción y Servicios	0.00	0.00	0.00	0.00	0.00	0.00
h7) 0.136% de la Recaudación Federal Participable	0.00	0.00	0.00	0.00	0.00	0.00
h8) 3.17% Sobre Extracción de Petróleo	0.00	0.00	0.00	0.00	0.00	0.00
h9) Gasolinas y Diésel	0.00	0.00	0.00	0.00	0.00	0.00
h10) Fondo del Impuesto Sobre la Renta	0.00	0.00	0.00	0.00	0.00	0.00
h11) Fondo de Estabilización de los Ingresos de las Entidades Federativas	0.00	0.00	0.00	0.00	0.00	0.00
I. Incentivos Derivados de la Colaboración Fiscal (I=i1+i2+i3+i4+i5)	0.00	0.00	0.00	0.00	0.00	0.00
i1) Tenencia o Uso de Vehículos	0.00	0.00	0.00	0.00	0.00	0.00
i2) Fondo de Compensación ISAN	0.00	0.00	0.00	0.00	0.00	0.00
i3) Impuesto Sobre Automóviles Nuevos	0.00	0.00	0.00	0.00	0.00	0.00
i4) Fondo de Compensación de Repecos-Intermedios	0.00	0.00	0.00	0.00	0.00	0.00
i5) Otros Incentivos Económicos	0.00	0.00	0.00	0.00	0.00	0.00
J. Transferencias y Asignaciones	141,313,216.00	2,400,000.00	143,713,216.00	143,713,216.00	143,713,216.00	2,400,000.00
K. Convenios	0.00	0.00	0.00	0.00	0.00	0.00
k1) Otros Convenios y Subsidios	0.00	0.00	0.00	0.00	0.00	0.00
L. Otros Ingresos de Libre Disposición (L=l1+l2)	0.00	0.00	0.00	0.00	0.00	0.00
l1) Participaciones en Ingresos Locales	0.00	0.00	0.00	0.00	0.00	0.00
l2) Otros Ingresos de Libre Disposición	0.00	0.00	0.00	0.00	0.00	0.00
I. Total de Ingresos de Libre Disposición (I=A+B+C+D+E+F+G+H+I+J+K+L)	166,151,469.20	5,662,550.23	171,814,019.43	164,127,352.22	164,127,352.22	-2,024,116.98
Ingresos Excedentes de Ingresos de Libre Disposición						0.00
Transferencias Federales Etiquetadas						
A. Aportaciones (A=a1+a2+a3+a4+a5+a6+a7+a8)	0.00	0.00	0.00	0.00	0.00	0.00
a1) Fondo de Aportaciones para la Nómina Educativa y Gasto Operativo	0.00	0.00	0.00	0.00	0.00	0.00
a2) Fondo de Aportaciones para los Servicios de Salud	0.00	0.00	0.00	0.00	0.00	0.00
a3) Fondo de Aportaciones para la Infraestructura Social	0.00	0.00	0.00	0.00	0.00	0.00
a4) Fondo de Aportaciones para el Fortalecimiento de los Municipios y de las Demarcaciones Territoriales del Distrito Federal	0.00	0.00	0.00	0.00	0.00	0.00
a5) Fondo de Aportaciones Múltiples	0.00	0.00	0.00	0.00	0.00	0.00
a6) Fondo de Aportaciones para la Educación Tecnológica y de Adultos	0.00	0.00	0.00	0.00	0.00	0.00
a7) Fondo de Aportaciones para la Seguridad Pública de los Estados y del Distrito Federal	0.00	0.00	0.00	0.00	0.00	0.00
a8) Fondo de Aportaciones para el Fortalecimiento de las Entidades Federativas	0.00	0.00	0.00	0.00	0.00	0.00
B. Convenios (B=b1+b2+b3+b4)	0.00	0.00	0.00	0.00	0.00	0.00
b1) Convenios de Protección Social en Salud	0.00	0.00	0.00	0.00	0.00	0.00
b2) Convenios de Descentralización	0.00	0.00	0.00	0.00	0.00	0.00
b3) Convenios de Reasignación	0.00	0.00	0.00	0.00	0.00	0.00
b4) Otros Convenios y Subsidios	0.00	0.00	0.00	0.00	0.00	0.00
C. Fondos Distintos de Aportaciones (C=c1+c2)	0.00	0.00	0.00	0.00	0.00	0.00
c1) Fondo para Entidades Federativas y Municipios Productores de Hidrocarburos	0.00	0.00	0.00	0.00	0.00	0.00
c2) Fondo Minero	0.00	0.00	0.00	0.00	0.00	0.00

CUENTA PÚBLICA 2020
ENTE PÚBLICO: INSTITUTO CAMPECHANO
Formato 5 Estado Análítico de Ingresos Detallado - LDF
Del 1o. de enero al 31 de diciembre de 2020
(PESOS)

Concepto (c)	Ingreso					Diferencia (e)
	Estimado (d)	Ampliaciones/ Reducciones	Modificado	Devengado	Recaudado	
D. Transferencias, Asignaciones, Subsidios y Subvenciones, y Pensiones y Jubilaciones	0.00	31,271,324.56	31,271,324.56	30,708,653.25	30,708,653.25	30,708,653.25
E. Otras Transferencias Federales Etiquetadas	0.00	0.00	0.00	0.00	0.00	0.00
II. Total de Transferencias Federales Etiquetadas (II = A + B + C + D + E)	0.00	31,271,324.56	31,271,324.56	30,708,653.25	30,708,653.25	30,708,653.25
III. Ingresos Derivados de Financiamientos (III = A)	0.00	0.00	0.00	0.00	0.00	0.00
A. Ingresos Derivados de Financiamientos	0.00	0.00	0.00	0.00	0.00	0.00
IV. Total de Ingresos (IV = I + II + III)	166,151,469.20	36,933,874.79	203,085,343.99	194,836,005.47	194,836,005.47	28,694,536.27
Datos Informativos						
1. Ingresos Derivados de Financiamientos con Fuente de Pago de Ingresos de Libre Disposición	0.00	0.00	0.00	0.00	0.00	0.00
2. Ingresos Derivados de Financiamientos con Fuente de Pago de Transferencias Federales Etiquetadas	0.00	0.00	0.00	0.00	0.00	0.00
3. Ingresos Derivados de Financiamientos (3 = 1 + 2)	0.00	0.00	0.00	0.00	0.00	0.00

AUTORIZÓ

 L.A.E. GERARDO MONTERO PÉREZ
 RECTOR

REVISÓ

 C.P. MANUEL SOLÍS DENEGRÍ
 DIRECTOR GENERAL INTERINO DE FINANZAS

ELABORÓ

 C.P. MERLY NOEMÍ MONTEJO GONZÁLEZ
 DIRECTORA INTERINA DE CONTABILIDAD

CUENTA PÚBLICA 2020
ENTE PÚBLICO: INSTITUTO CAMPECHANO
Formato 6a Estado Analítico del Ejercicio del Presupuesto de Egresos Detallado - LDF
Clasificación por Objeto del Gasto (Capítulo y Concepto)
Del 1o. de enero al 31 de diciembre de 2020
(PESOS)

Concepto (c)	Egresos					Subejercicio (e)
	Aprobado (d)	Ampliaciones/ (Reducciones)	Modificado	Devengado	Pagado	
I. Gasto No Etiquetado (I=A+B+C+D+E+F+G+H+I)	166,151,469.20	5,662,550.23	171,814,019.43	166,060,455.55	163,411,203.33	5,753,563.88
A. Servicios Personales (A=a1+a2+a3+a4+a5+a6+a7)	156,058,328.00	323,164.00	156,381,492.00	152,444,989.31	150,435,218.14	3,936,502.69
a1) Remuneraciones al Personal de Carácter Permanente	51,497,618.00	1,129,470.89	52,627,088.89	51,724,375.94	51,724,375.94	902,712.95
a2) Remuneraciones al Personal de Carácter Transitorio	2,185,115.00	(2,185,115.00)	0.00	0.00	0.00	0.00
a3) Remuneraciones Adicionales y Especiales	15,140,415.00	160,099.58	15,300,514.58	14,620,211.50	14,620,211.50	680,303.08
a4) Seguridad Social	16,407,969.00	(66,974.68)	16,340,994.32	15,466,626.10	13,511,465.09	874,368.22
a5) Otras Prestaciones Sociales y Económicas	69,130,019.00	1,503,200.21	70,633,219.21	69,241,115.77	69,186,505.61	1,392,103.44
a6) Previsiones	1,000.00	(1,000.00)	0.00	0.00	0.00	0.00
a7) Pago de Estímulos a Servidores Públicos	1,696,192.00	(216,517.00)	1,479,675.00	1,392,660.00	1,392,660.00	87,015.00
B. Materiales y Suministros (B=b1+b2+b3+b4+b5+b6+b7+b8+b9)	188,780.44	1,700,702.87	1,889,483.31	1,881,633.31	1,881,633.31	7,850.00
b1) Materiales de Administración, Emisión de Documentos y Artículos Oficiales	20,148.96	1,120,902.00	1,141,050.96	1,141,050.96	1,141,050.96	0.00
b2) Alimentos y Utensilios	138,950.44	122,198.85	261,149.29	253,299.29	253,299.29	7,850.00
b3) Materias Primas y Materiales de Producción y Comercialización	545.45	6,609.99	7,155.44	7,155.44	7,155.44	0.00
b4) Materiales y Artículos de Construcción y de Reparación	22,075.66	89,331.51	111,407.17	111,407.17	111,407.17	0.00
b5) Productos Químicos, Farmacéuticos y de Laboratorio	2,416.01	61,522.59	63,938.60	63,938.60	63,938.60	0.00
b6) Combustibles, Lubricantes y Aditivos	0.00	1,087.28	1,087.28	1,087.28	1,087.28	0.00
b7) Vestuario, Blancos, Prendas de Protección y Artículos Deportivos	1,170.53	168,102.61	169,273.14	169,273.14	169,273.14	0.00
b8) Materiales y Suministros Para Seguridad	0.00	0.00	0.00	0.00	0.00	0.00
b9) Herramientas, Refacciones y Accesorios Menores	3,473.39	130,948.04	134,421.43	134,421.43	134,421.43	0.00
C. Servicios Generales (C=c1+c2+c3+c4+c5+c6+c7+c8+c9)	7,457,373.64	3,200,698.81	10,658,072.45	9,635,047.01	8,995,565.96	1,023,025.44
c1) Servicios Básicos	412,308.53	37,849.44	450,157.97	450,157.97	450,157.97	0.00
c2) Servicios de Arrendamiento	14,323.24	10,636.52	24,959.76	24,959.76	24,959.76	0.00
c3) Servicios Profesionales, Científicos, Técnicos y Otros Servicios	3,127,745.98	1,245,617.98	4,373,363.96	3,895,552.85	3,895,552.85	477,811.11
c4) Servicios Financieros, Bancarios y Comerciales	392.71	425,518.60	425,911.31	425,911.31	348,666.26	0.00
c5) Servicios de Instalación, Reparación, Mantenimiento y Conservación	164,813.06	1,904,728.58	2,069,541.64	1,524,414.27	1,524,414.27	545,127.37
c6) Servicios de Comunicación Social y Publicidad	147,552.00	157,462.72	305,014.72	305,014.72	305,014.72	0.00
c7) Servicios de Traslado y Viáticos	69,130.12	29,738.62	98,868.74	98,868.74	98,868.74	0.00
c8) Servicios Oficiales	555,450.00	(483,260.61)	72,189.39	72,189.39	72,189.39	0.00
c9) Otros Servicios Generales	2,965,658.00	(127,593.04)	2,838,064.96	2,837,978.00	2,275,742.00	86.96
D. Transferencias, Asignaciones, Subsidios y Otras Ayudas (D=d1+d2+d3+d4+d5+d6+d7+d8+d9)	2,242,064.00	(1,378,797.17)	863,266.83	282,004.20	282,004.20	581,262.63
d1) Transferencias Internas y Asignaciones al Sector Público	0.00	0.00	0.00	0.00	0.00	0.00
d2) Transferencias al Resto del Sector Público	0.00	0.00	0.00	0.00	0.00	0.00
d3) Subsidios y Subvenciones	0.00	0.00	0.00	0.00	0.00	0.00
d4) Ayudas Sociales	518,720.00	344,546.83	863,266.83	282,004.20	282,004.20	581,262.63
d5) Pensiones y Jubilaciones	1,723,344.00	(1,723,344.00)	0.00	0.00	0.00	0.00
d6) Transferencias a Fideicomisos, Mandatos y Otros Análogos	0.00	0.00	0.00	0.00	0.00	0.00
d7) Transferencias a la Seguridad Social	0.00	0.00	0.00	0.00	0.00	0.00
d8) Donativos	0.00	0.00	0.00	0.00	0.00	0.00
d9) Transferencias al Exterior	0.00	0.00	0.00	0.00	0.00	0.00
E. Bienes Muebles, Inmuebles e Intangibles (E=e1+e2+e3+e4+e5+e6+e7+e8+e9)	204,923.12	116,781.72	321,704.84	116,781.72	116,781.72	204,923.12
e1) Mobiliario y Equipo de Administración	68,747.12	116,781.72	185,528.84	116,781.72	116,781.72	68,747.12
e2) Mobiliario y Equipo Educativo y Recreativo	136,176.00	0.00	136,176.00	0.00	0.00	136,176.00

[Handwritten signature]

CUENTA PÚBLICA 2020
ENTE PÚBLICO: INSTITUTO CAMPECHANO
Formato 6a Estado Analítico del Ejercicio del Presupuesto de Egresos Detallado - LDF
Clasificación por Objeto del Gasto (Capítulo y Concepto)
Del 1o. de enero al 31 de diciembre de 2020
(PESOS)

Concepto (c)	Egresos					Subejercicio (e)
	Aprobado (d)	Ampliaciones/ (Reducciones)	Modificado	Devengado	Pagado	
e3) Equipo e Instrumental Médico y de Laboratorio	0.00	0.00	0.00	0.00	0.00	0.00
e4) Vehículos y Equipo de Transporte	0.00	0.00	0.00	0.00	0.00	0.00
e5) Equipo de Defensa y Seguridad	0.00	0.00	0.00	0.00	0.00	0.00
e6) Maquinaria, Otros Equipos y Herramientas	0.00	0.00	0.00	0.00	0.00	0.00
e7) Activos Biológicos	0.00	0.00	0.00	0.00	0.00	0.00
e8) Bienes Inmuebles	0.00	0.00	0.00	0.00	0.00	0.00
e9) Activos Intangibles	0.00	0.00	0.00	0.00	0.00	0.00
F. Inversión Pública (F=f1+f2+f3)	0.00	0.00	0.00	0.00	0.00	0.00
f1) Obra Pública en Bienes de Dominio Público	0.00	0.00	0.00	0.00	0.00	0.00
f2) Obra Pública en Bienes Propios	0.00	0.00	0.00	0.00	0.00	0.00
f3) Proyectos Productivos y Acciones de Fomento	0.00	0.00	0.00	0.00	0.00	0.00
G. Inversiones Financieras y Otras Provisiones (G=g1+g2+g3+g4+g5+g6+g7)	0.00	0.00	0.00	0.00	0.00	0.00
g1) Inversiones Para el Fomento de Actividades Productivas	0.00	0.00	0.00	0.00	0.00	0.00
g2) Acciones y Participaciones de Capital	0.00	0.00	0.00	0.00	0.00	0.00
g3) Compra de Títulos y Valores	0.00	0.00	0.00	0.00	0.00	0.00
g4) Concesión de Préstamos	0.00	0.00	0.00	0.00	0.00	0.00
g5) Inversiones en Fideicomisos, Mandatos y Otros Análogos Fideicomiso de Desastres Naturales (Informativo)	0.00	0.00	0.00	0.00	0.00	0.00
g6) Otras Inversiones Financieras	0.00	0.00	0.00	0.00	0.00	0.00
g7) Provisiones para Contingencias y Otras Erogaciones Especiales	0.00	0.00	0.00	0.00	0.00	0.00
H. Participaciones y Aportaciones (H=h1+h2+h3)	0.00	1,700,000.00	1,700,000.00	1,700,000.00	1,700,000.00	0.00
h1) Participaciones	0.00	0.00	0.00	0.00	0.00	0.00
h2) Aportaciones	0.00	0.00	0.00	0.00	0.00	0.00
h3) Convenios	0.00	1,700,000.00	1,700,000.00	1,700,000.00	1,700,000.00	0.00
I. Deuda Pública (I=i1+i2+i3+i4+i5+i6+i7)	0.00	0.00	0.00	0.00	0.00	0.00
i1) Amortización de la Deuda Pública	0.00	0.00	0.00	0.00	0.00	0.00
i2) Intereses de la Deuda Pública	0.00	0.00	0.00	0.00	0.00	0.00
i3) Comisiones de la Deuda Pública	0.00	0.00	0.00	0.00	0.00	0.00
i4) Gastos de la Deuda Pública	0.00	0.00	0.00	0.00	0.00	0.00
i5) Costo por Coberturas	0.00	0.00	0.00	0.00	0.00	0.00
i6) Apoyos Financieros	0.00	0.00	0.00	0.00	0.00	0.00
i7) Adeudos de Ejercicios Fiscales Anteriores (ADEFAS)	0.00	0.00	0.00	0.00	0.00	0.00
II. Gasto Etiquetado (II=A+B+C+D+E+F+G+H+I)	0.00	31,271,324.56	31,271,324.56	30,890,487.26	30,890,487.26	380,837.30
A. Servicios Personales (A=a1+a2+a3+a4+a5+a6+a7)	0.00	0.00	0.00	0.00	0.00	0.00
a1) Remuneraciones al Personal de Carácter Permanente	0.00	0.00	0.00	0.00	0.00	0.00
a2) Remuneraciones al Personal de Carácter Transitorio	0.00	0.00	0.00	0.00	0.00	0.00
a3) Remuneraciones Adicionales y Especiales	0.00	0.00	0.00	0.00	0.00	0.00
a4) Seguridad Social	0.00	0.00	0.00	0.00	0.00	0.00
a5) Otras Prestaciones Sociales y Económicas	0.00	0.00	0.00	0.00	0.00	0.00
a6) Provisiones	0.00	0.00	0.00	0.00	0.00	0.00
a7) Pago de Estímulos a Servidores Públicos	0.00	0.00	0.00	0.00	0.00	0.00
B. Materiales y Suministros (B=b1+b2+b3+b4+b5+b6+b7+b8+b9)	0.00	6,451,176.51	6,451,176.51	6,262,607.87	6,262,607.87	188,568.64
b1) Materiales de Administración, Emisión de Documentos y Artículos Oficiales	0.00	2,072,490.64	2,072,490.64	2,011,856.77	2,011,856.77	60,633.87
b2) Alimentos y Utensilios	0.00	294,143.24	294,143.24	231,665.90	231,665.90	62,477.34

[Handwritten signature]

CUENTA PÚBLICA 2020
ENTE PÚBLICO: INSTITUTO CAMPECHANO
Formato 6a Estado Analítico del Ejercicio del Presupuesto de Egresos Detallado - LDF
Clasificación por Objeto del Gasto (Capítulo y Concepto)
Del 1o. de enero al 31 de diciembre de 2020
(PESOS)

Concepto (c)	Egresos					Subejercicio (e)
	Aprobado (d)	Ampliaciones/ (Reducciones)	Modificado	Devengado	Pagado	
b3) Materias Primas y Materiales de Producción y Comercialización	0.00	172,353.61	172,353.61	172,353.61	172,353.61	0.00
b4) Materiales y Artículos de Construcción y de Reparación	0.00	1,227,725.52	1,227,725.52	1,227,725.52	1,227,725.52	0.00
b5) Productos Químicos, Farmacéuticos y de Laboratorio	0.00	7,586.40	7,586.40	7,586.40	7,586.40	0.00
b6) Combustibles, Lubricantes y Aditivos	0.00	1,416,322.00	1,416,322.00	1,407,000.00	1,407,000.00	9,322.00
b7) Vestuario, Blancos, Prendas de Protección y Artículos Deportivos	0.00	48,241.83	48,241.83	48,241.83	48,241.83	0.00
b8) Materiales y Suministros Para Seguridad	0.00	0.00	0.00	0.00	0.00	0.00
b9) Herramientas, Refacciones y Accesorios Menores	0.00	1,212,313.27	1,212,313.27	1,156,177.84	1,156,177.84	56,135.43
C. Servicios Generales (C=c1+c2+c3+c4+c5+c6+c7+c8+c9)	0.00	14,103,960.80	14,103,960.80	13,911,692.14	13,911,692.14	192,268.66
c1) Servicios Básicos	0.00	1,761,536.23	1,761,536.23	1,761,536.23	1,761,536.23	0.00
c2) Servicios de Arrendamiento	0.00	1,425,398.73	1,425,398.73	1,425,398.73	1,425,398.73	0.00
c3) Servicios Profesionales, Científicos, Técnicos y Otros Servicios	0.00	4,430,271.79	4,430,271.79	4,279,025.70	4,279,025.70	151,246.09
c4) Servicios Financieros, Bancarios y Comerciales	0.00	0.00	0.00	0.00	0.00	0.00
c5) Servicios de Instalación, Reparación, Mantenimiento y Conservación	0.00	6,002,308.84	6,002,308.84	6,002,308.84	6,002,308.84	0.00
c6) Servicios de Comunicación Social y Publicidad	0.00	71,440.40	71,440.40	71,440.40	71,440.40	0.00
c7) Servicios de Traslado y Viáticos	0.00	358,947.29	358,947.29	340,636.74	340,636.74	18,310.55
c8) Servicios Oficiales	0.00	53,545.50	53,545.50	31,345.50	31,345.50	22,200.00
c9) Otros Servicios Generales	0.00	512.02	512.02	0.00	0.00	512.02
D. Transferencias, Asignaciones, Subsidios y Otras Ayudas (D=d1+d2+d3+d4+d5+d6+d7+d8+d9)	0.00	0.00	0.00	0.00	0.00	0.00
d1) Transferencias Internas y Asignaciones al Sector Público	0.00	0.00	0.00	0.00	0.00	0.00
d2) Transferencias al Resto del Sector Público	0.00	0.00	0.00	0.00	0.00	0.00
d3) Subsidios y Subvenciones	0.00	0.00	0.00	0.00	0.00	0.00
d4) Ayudas Sociales	0.00	0.00	0.00	0.00	0.00	0.00
d5) Pensiones y Jubilaciones	0.00	0.00	0.00	0.00	0.00	0.00
d6) Transferencias a Fideicomisos, Mandatos y Otros Análogos	0.00	0.00	0.00	0.00	0.00	0.00
d7) Transferencias a la Seguridad Social	0.00	0.00	0.00	0.00	0.00	0.00
d8) Donativos	0.00	0.00	0.00	0.00	0.00	0.00
d9) Transferencias al Exterior	0.00	0.00	0.00	0.00	0.00	0.00
E. Bienes Muebles, Inmuebles e Intangibles (E=e1+e2+e3+e4+e5+e6+e7+e8+e9)	0.00	50,263.00	50,263.00	50,263.00	50,263.00	0.00
e1) Mobiliario y Equipo de Administración	0.00	50,263.00	50,263.00	50,263.00	50,263.00	0.00
e2) Mobiliario y Equipo Educativo y Recreativo	0.00	0.00	0.00	0.00	0.00	0.00
e3) Equipo e Instrumental Médico y de Laboratorio	0.00	0.00	0.00	0.00	0.00	0.00
e4) Vehículos y Equipo de Transporte	0.00	0.00	0.00	0.00	0.00	0.00
e5) Equipo de Defensa y Seguridad	0.00	0.00	0.00	0.00	0.00	0.00
e6) Maquinaria, Otros Equipos y Herramientas	0.00	0.00	0.00	0.00	0.00	0.00
e7) Activos Biológicos	0.00	0.00	0.00	0.00	0.00	0.00
e8) Bienes Inmuebles	0.00	0.00	0.00	0.00	0.00	0.00
e9) Activos Intangibles	0.00	0.00	0.00	0.00	0.00	0.00
F. Inversión Pública (F=f1+f2+f3)	0.00	0.00	0.00	0.00	0.00	0.00
f1) Obra Pública en Bienes de Dominio Público	0.00	0.00	0.00	0.00	0.00	0.00
f2) Obra Pública en Bienes Propios	0.00	0.00	0.00	0.00	0.00	0.00
f3) Proyectos Productivos y Acciones de Fomento	0.00	0.00	0.00	0.00	0.00	0.00
G. Inversiones Financieras y Otras Provisiones (G=g1+g2+g3+g4+g5+g6+g7)	0.00	0.00	0.00	0.00	0.00	0.00
g1) Inversiones Para el Fomento de Actividades Productivas	0.00	0.00	0.00	0.00	0.00	0.00

CUENTA PÚBLICA 2020
ENTE PÚBLICO: INSTITUTO CAMPECHANO
Formato 6a Estado Analítico del Ejercicio del Presupuesto de Egresos Detallado - LDF
Clasificación por Objeto del Gasto (Capítulo y Concepto)
Del 1o. de enero al 31 de diciembre de 2020
(PESOS)

Concepto (c)	Egresos					Subejercicio (e)
	Aprobado (d)	Ampliaciones/ (Reducciones)	Modificado	Devengado	Pagado	
g2) Acciones y Participaciones de Capital	0.00	0.00	0.00	0.00	0.00	0.00
g3) Compra de Títulos y Valores	0.00	0.00	0.00	0.00	0.00	0.00
g4) Concesión de Préstamos	0.00	0.00	0.00	0.00	0.00	0.00
g5) Inversiones en Fideicomisos, Mandatos y Otros Análogos Fideicomiso de Desastres Naturales (Informativo)	0.00	0.00	0.00	0.00	0.00	0.00
g6) Otras Inversiones Financieras	0.00	0.00	0.00	0.00	0.00	0.00
g7) Provisiones para Contingencias y Otras Erogaciones Especiales	0.00	0.00	0.00	0.00	0.00	0.00
H. Participaciones y Aportaciones (H=h1+h2+h3)	0.00	10,665,924.25	10,665,924.25	10,665,924.25	10,665,924.25	0.00
h1) Participaciones	0.00	0.00	0.00	0.00	0.00	0.00
h2) Aportaciones	0.00	0.00	0.00	0.00	0.00	0.00
h3) Convenios	0.00	10,665,924.25	10,665,924.25	10,665,924.25	10,665,924.25	0.00
I. Deuda Pública (I=i1+i2+i3+i4+i5+i6+i7)	0.00	0.00	0.00	0.00	0.00	0.00
i1) Amortización de la Deuda Pública	0.00	0.00	0.00	0.00	0.00	0.00
i2) Intereses de la Deuda Pública	0.00	0.00	0.00	0.00	0.00	0.00
i3) Comisiones de la Deuda Pública	0.00	0.00	0.00	0.00	0.00	0.00
i4) Gastos de la Deuda Pública	0.00	0.00	0.00	0.00	0.00	0.00
i5) Costo por Coberturas	0.00	0.00	0.00	0.00	0.00	0.00
i6) Apoyos Financieros	0.00	0.00	0.00	0.00	0.00	0.00
i7) Adeudos de Ejercicios Fiscales Anteriores (ADEFAS)	0.00	0.00	0.00	0.00	0.00	0.00
III. Total de Egresos (III = I + II)	166,151,469.20	36,933,874.79	203,085,343.99	196,950,942.81	194,301,690.59	6,134,401.18

AUTORIZÓ

 L.A.E GERARDO MONTERO PÉREZ
 RECTOR

REVISÓ

 C.P. MANUEL SOLÍS DENEGRI
 DIRECTOR GENERAL INTERINO DE FINANZAS

ELABORÓ

 C.P. MERLY NOEMÍ MONTÉJO GONZÁLEZ
 DIRECTORA INTERINA DE CONTABILIDAD


CUENTA PÚBLICA 2020
ENTE PÚBLICO: INSTITUTO CAMPECHANO
Formato 6b Estado Analítico del Ejercicio del Presupuesto de Egresos Detallado - LDF
Clasificación Administrativa
Del 1o. de enero al 31 de diciembre de 2020
(PESOS)


Concepto (c)	Egresos					Subejercicio (e)
	Aprobado (d)	Ampliaciones/ (Reducciones)	Modificado	Devengado	Pagado	
Gasto No Etiquetado	166,151,469.20	5,662,550.23	171,814,019.43	166,060,455.55	163,411,203.33	5,753,563.88
[21120A]Rectoría	4,393,294.12	9,562.19	4,402,856.31	3,921,036.76	3,844,797.67	481,819.55
[21120B]Órgano de Control Interno	1,315,020.00	133,854.75	1,448,874.75	1,437,861.79	1,405,202.14	11,012.96
[21120C]Secretaría General	1,900,078.00	554,969.95	2,455,047.95	2,183,163.91	2,136,201.58	271,884.04
[21120D]Dirección de Servicios Educativos y de Apoyo	4,446,699.00	2,220,008.63	6,666,707.63	6,319,490.82	6,185,135.14	347,216.81
[21120E]Dirección de Control Escolar	1,562,912.00	643,940.93	2,206,852.93	2,025,820.83	1,970,543.87	181,032.10
[21120F]Dirección de Actividades Deportivas y Recreativas	1,597,738.50	255,783.66	1,853,522.16	1,824,101.66	1,776,331.77	29,420.50
[21120G]Dirección de Superación Académica e Intercambio Interinstitucional	1,192,972.00	(477,706.30)	715,265.70	620,297.89	606,252.84	94,967.81
[21120H]Coordinación de Cultura	1,128,958.00	299,261.45	1,428,219.45	1,350,380.43	1,317,342.21	77,839.02
[21120I]Coordinación de Supervisión de Academias	257,811.00	248,530.25	506,341.25	440,628.06	429,688.06	65,713.19
[21120J]Escuela Normal de Educación Primaria	2,699,146.00	80,443.80	2,779,589.80	2,739,573.05	2,673,073.31	40,016.75
[21120K]Escuela Normal de Educación Preescolar	2,722,614.59	(154,321.50)	2,568,293.09	2,482,114.25	2,412,596.07	86,178.84
[21120L]Escuela Normal de Educación Superior	2,789,896.92	(153,171.11)	2,636,725.81	2,607,977.47	2,537,691.79	28,748.34
[21120M]Escuela de Turismo	3,480,009.24	(39,247.44)	3,440,761.80	3,365,903.76	3,289,456.25	74,858.04
[21120N]Escuela de Trabajo Social	7,453,402.69	(248,170.85)	7,205,231.84	7,155,317.34	7,000,857.85	49,914.50
[21120O]Escuela Preparatoria Matutina	6,866,664.61	28,040.70	6,894,705.31	6,835,723.36	6,679,922.09	58,981.95
[21120P]Escuela de Ciencias de la Comunicación	3,084,730.00	(323,523.11)	2,761,206.89	2,735,081.76	2,659,631.71	26,125.13
[21120Q]Escuela Preparatoria Vespertina-Nocturna	6,618,521.86	(576,248.08)	6,042,273.78	6,002,161.98	5,884,304.63	40,111.8C
[21120R]Escuela Educación Artística	6,772,202.31	162,737.32	6,934,939.63	6,815,281.74	6,655,906.20	119,657.89
[21120S]Escuela de Mercadotecnia	3,747,442.44	(116,218.39)	3,631,224.05	3,237,120.19	3,149,313.02	394,103.86
[21120T]Escuela de Gastronomía	3,573,511.87	458,953.55	4,032,465.42	3,776,154.84	3,665,755.34	256,310.58
[21120U]Escuela de Artes Visuales	1,586,298.00	400,572.04	1,986,870.04	1,842,855.74	1,799,449.27	144,014.30
[21120V]Lenguas Extranjeras	2,694,120.29	223,630.13	2,917,750.42	2,893,661.93	2,821,186.31	24,088.49
[21120W]Dirección General de Comunicación Social	2,507,211.56	693,506.75	3,200,718.31	3,044,438.82	2,983,587.08	156,279.49
[21120X]Dirección General Jurídica	1,479,276.00	(20,210.41)	1,459,065.59	1,448,822.12	1,418,614.62	10,243.47
[21120Y]Dirección General de Planeación y Calidad	4,580,318.00	(566,842.50)	4,013,475.50	3,733,292.87	3,648,003.84	280,182.63
[21120Z]Dirección General de Estudios de Posgrado e Investigación	3,104,064.50	1,009,487.04	4,113,551.54	3,479,756.27	3,397,737.67	633,795.27
[2112AA]Dirección General de Finanzas	4,362,039.00	410,271.45	4,772,310.45	4,469,783.09	4,377,974.30	302,527.36
[2112BB]Dirección General de Administración	19,421,355.70	4,669,825.60	24,091,181.30	22,629,822.49	22,096,426.53	1,461,358.81
[2112CC]SUTAAMIC	545,000.00	(487,084.00)	57,916.00	57,916.00	57,916.00	0.00
[2112DD]Jubilados y Pensionados	58,268,161.00	(3,678,086.27)	54,590,074.73	54,584,914.33	54,530,304.17	5,160.40
Gasto Etiquetado	0.00	31,271,324.56	31,271,324.56	30,890,487.26	30,890,487.26	380,837.30
[21120A]Rectoría	0.00	168,907.60	168,907.60	168,907.60	168,907.60	0.00
[21120B]Órgano de Control Interno	0.00	10,440.00	10,440.00	10,440.00	10,440.00	0.00
[21120C]Secretaría General	0.00	78,300.27	78,300.27	78,300.27	78,300.27	0.00
[21120D]Dirección de Servicios Educativos y de Apoyo	0.00	199,892.41	199,892.41	199,892.41	199,892.41	0.00
[21120E]Dirección de Control Escolar	0.00	0.00	0.00	0.00	0.00	0.00
[21120F]Dirección de Actividades Deportivas y Recreativas	0.00	0.00	0.00	0.00	0.00	0.00
[21120G]Dirección de Superación Académica e Intercambio Interinstitucional	0.00	134,401.35	134,401.35	134,401.35	134,401.35	0.00
[21120H]Coordinación de Cultura	0.00	0.00	0.00	0.00	0.00	0.00
[21120I]Coordinación de Supervisión de Academias	0.00	0.00	0.00	0.00	0.00	0.00
[21120J]Escuela Normal de Educación Primaria	0.00	656,442.15	656,442.15	584,552.16	584,552.16	71,889.99
[21120K]Escuela Normal de Educación Preescolar	0.00	953,801.94	953,801.94	653,801.01	653,801.01	300,000.93
[21120L]Escuela Normal de Educación Superior	0.00	970,359.22	970,359.22	962,230.40	962,230.40	8,128.82
[21120M]Escuela de Turismo	0.00	5,000.00	5,000.00	5,000.00	5,000.00	0.00
[21120N]Escuela de Trabajo Social	0.00	5,704,193.27	5,704,193.27	5,704,193.27	5,704,193.27	0.00
[21120O]Escuela Preparatoria Matutina	0.00	0.00	0.00	0.00	0.00	0.00
[21120P]Escuela de Ciencias de la Comunicación	0.00	0.00	0.00	0.00	0.00	0.00
[21120Q]Escuela Preparatoria Vespertina-Nocturna	0.00	0.00	0.00	0.00	0.00	0.00
[21120R]Escuela Educación Artística	0.00	6,431.04	6,431.04	6,431.04	6,431.04	0.00
[21120S]Escuela de Mercadotecnia	0.00	4,326,681.87	4,326,681.87	4,326,681.87	4,326,681.87	0.00
[21120T]Escuela de Gastronomía	0.00	85,092.41	85,092.41	85,092.41	85,092.41	0.00
[21120U]Escuela de Artes Visuales	0.00	0.00	0.00	0.00	0.00	0.00


d + m

CUENTA PÚBLICA 2020
ENTE PÚBLICO: INSTITUTO CAMPECHANO
Formato 6b Estado Analítico del Ejercicio del Presupuesto de Egresos Detallado - LDF
Clasificación Administrativa
Del 1o. de enero al 31 de diciembre de 2020
(PESOS)

[21120V]Lenguas Extranjeras	0.00	0.00	0.00	0.00	0.00	0.00
[21120W]Dirección General de Comunicación Social	0.00	0.00	0.00	0.00	0.00	0.00
[21120X]Dirección General Jurídica	0.00	15,660.00	15,660.00	15,660.00	15,660.00	0.00
[21120Y]Dirección General de Planeación y Calidad	0.00	2,550,220.80	2,550,220.80	2,550,220.80	2,550,220.80	0.00
[21120Z]Dirección General de Estudios de Posgrado e Investigación	0.00	172,432.60	172,432.60	172,432.60	172,432.60	0.00
[2112AA]Dirección General de Finanzas	0.00	180,853.40	180,853.40	180,853.40	180,853.40	0.00
[2112BB]Dirección General de Administración	0.00	15,052,214.23	15,052,214.23	15,051,396.67	15,051,396.67	817.56
[2112CC]SUTAAMIC	0.00	0.00	0.00	0.00	0.00	0.00
[2112DD]Jubilados y Pensionados	0.00	0.00	0.00	0.00	0.00	0.00
Total de Egresos	166,151,469.20	36,933,874.79	203,085,343.99	196,950,942.81	194,301,690.59	6,134,401.18

AUTORIZÓ

 L.A.E. GERARDO MONTERO PÉREZ
 RECTOR

REVISÓ

 C.P. MANUEL SOLÍS DENEGRÍ
 DIRECTOR GENERAL INTERINO DE FINANZAS

ELABORÓ

 C.P. MERLY NOEMI MONTEJO GONZÁLEZ
 DIRECTORA INTERINA DE CONTABILIDAD


CUENTA PÚBLICA 2020
ENTE PÚBLICO: INSTITUTO CAMPECHANO
Formato 6c Estado Analítico del Ejercicio del Presupuesto de Egresos Detallado - LDF
Clasificación Funcional (Finalidad y Función)
Del 1o. de enero al 31 de diciembre de 2020
(PESOS)


Concepto (c)	Egresos					Subejercicio (e)
	Aprobado (d)	Ampliaciones/ (Reducciones)	Modificado	Devengado	Pagado	
I. Gasto No Etiquetado (I=A+B+C+D)	166,151,469.20	5,662,550.23	171,814,019.43	166,060,455.55	163,411,203.33	5,753,563.88
A. Gobierno (A=a1+a2+a3+a4+a5+a6+a7+a8)	0.00	0.00	0.00	0.00	0.00	0.00
a1) Legislación	0.00	0.00	0.00	0.00	0.00	0.00
a2) Justicia	0.00	0.00	0.00	0.00	0.00	0.00
a3) Coordinación de la Política de Gobierno	0.00	0.00	0.00	0.00	0.00	0.00
a4) Relaciones Exteriores	0.00	0.00	0.00	0.00	0.00	0.00
a5) Asuntos Financieros y Hacendarios	0.00	0.00	0.00	0.00	0.00	0.00
a6) Seguridad Nacional	0.00	0.00	0.00	0.00	0.00	0.00
a7) Asuntos de Orden Público y de Seguridad Interior	0.00	0.00	0.00	0.00	0.00	0.00
a8) Otros Servicios Generales	0.00	0.00	0.00	0.00	0.00	0.00
B. Desarrollo Social (B=b1+b2+b3+b4+b5+b6+b7)	166,151,469.20	5,662,550.23	171,814,019.43	166,060,455.55	163,411,203.33	5,753,563.88
b1) Protección Ambiental	0.00	0.00	0.00	0.00	0.00	0.00
b2) Vivienda y Servicios a la Comunidad	0.00	0.00	0.00	0.00	0.00	0.00
b3) Salud	0.00	0.00	0.00	0.00	0.00	0.00
b4) Recreación, Cultura y Otras Manifestaciones Sociales	0.00	0.00	0.00	0.00	0.00	0.00
b5) Educación	166,151,469.20	5,662,550.23	171,814,019.43	166,060,455.55	163,411,203.33	5,753,563.88
b6) Protección Social	0.00	0.00	0.00	0.00	0.00	0.00
b7) Otros Asuntos Sociales	0.00	0.00	0.00	0.00	0.00	0.00
C. Desarrollo Económico (C=c1+c2+c3+c4+c5+c6+c7+c8+c9)	0.00	0.00	0.00	0.00	0.00	0.00
c1) Asuntos Económicos, Comerciales y Laborales en General	0.00	0.00	0.00	0.00	0.00	0.00
c2) Agropecuaria, Silvicultura, Pesca y Caza	0.00	0.00	0.00	0.00	0.00	0.00
c3) Combustibles y Energía	0.00	0.00	0.00	0.00	0.00	0.00
c4) Minería, Manufacturas y Construcción	0.00	0.00	0.00	0.00	0.00	0.00
c5) Transporte	0.00	0.00	0.00	0.00	0.00	0.00
c6) Comunicaciones	0.00	0.00	0.00	0.00	0.00	0.00
c7) Turismo	0.00	0.00	0.00	0.00	0.00	0.00
c8) Ciencia, Tecnología e Innovación	0.00	0.00	0.00	0.00	0.00	0.00
c9) Otras Industrias y Otros Asuntos Económicos	0.00	0.00	0.00	0.00	0.00	0.00
D. Otras No Clasificadas en Funciones Anteriores (D=d1+d2+d3+d4)	0.00	0.00	0.00	0.00	0.00	0.00
d1) Transacciones de la Deuda Pública / Costo Financiero de la Deuda	0.00	0.00	0.00	0.00	0.00	0.00
d2) Transferencias, Participaciones y Aportaciones Entre Diferentes Niveles y Ordenes de Gobierno	0.00	0.00	0.00	0.00	0.00	0.00
d3) Saneamiento del Sistema Financiero	0.00	0.00	0.00	0.00	0.00	0.00
d4) Adeudos de Ejercicios Fiscales Anteriores	0.00	0.00	0.00	0.00	0.00	0.00
II. Gasto Etiquetado (II=A+B+C+D)	0.00	31,271,324.56	31,271,324.56	30,890,487.26	30,890,487.26	380,837.30
A. Gobierno (A=a1+a2+a3+a4+a5+a6+a7+a8)	0.00	0.00	0.00	0.00	0.00	0.00
a1) Legislación	0.00	0.00	0.00	0.00	0.00	0.00
a2) Justicia	0.00	0.00	0.00	0.00	0.00	0.00
a3) Coordinación de la Política de Gobierno	0.00	0.00	0.00	0.00	0.00	0.00
a4) Relaciones Exteriores	0.00	0.00	0.00	0.00	0.00	0.00
a5) Asuntos Financieros y Hacendarios	0.00	0.00	0.00	0.00	0.00	0.00
a6) Seguridad Nacional	0.00	0.00	0.00	0.00	0.00	0.00
a7) Asuntos de Orden Público y de Seguridad Interior	0.00	0.00	0.00	0.00	0.00	0.00
a8) Otros Servicios Generales	0.00	0.00	0.00	0.00	0.00	0.00
B. Desarrollo Social (B=b1+b2+b3+b4+b5+b6+b7)	0.00	31,271,324.56	31,271,324.56	30,890,487.26	30,890,487.26	380,837.30
b1) Protección Ambiental	0.00	0.00	0.00	0.00	0.00	0.00
b2) Vivienda y Servicios a la Comunidad	0.00	0.00	0.00	0.00	0.00	0.00


J M

CUENTA PÚBLICA 2020
ENTE PÚBLICO: INSTITUTO CAMPECHANO
Formato 6c Estado Analítico del Ejercicio del Presupuesto de Egresos Detallado - LDF
Clasificación Funcional (Finalidad y Función)
Del 1o. de enero al 31 de diciembre de 2020
(PESOS)

Concepto (c)	Egresos					Subejercicio (e)
	Aprobado (d)	Ampliaciones/ (Reducciones)	Modificado	Devengado	Pagado	
b3) Salud	0.00	0.00	0.00	0.00	0.00	0.00
b4) Recreación, Cultura y Otras Manifestaciones Sociales	0.00	0.00	0.00	0.00	0.00	0.00
b5) Educación	0.00	31,271,324.56	31,271,324.56	30,890,487.26	30,890,487.26	380,837.30
b6) Protección Social	0.00	0.00	0.00	0.00	0.00	0.00
b7) Otros Asuntos Sociales	0.00	0.00	0.00	0.00	0.00	0.00
C. Desarrollo Económico (C=c1+c2+c3+c4+c5+c6+c7+c8+c9)	0.00	0.00	0.00	0.00	0.00	0.00
c1) Asuntos Económicos, Comerciales y Laborales en General	0.00	0.00	0.00	0.00	0.00	0.00
c2) Agropecuaria, Silvicultura, Pesca y Caza	0.00	0.00	0.00	0.00	0.00	0.00
c3) Combustibles y Energía	0.00	0.00	0.00	0.00	0.00	0.00
c4) Minería, Manufacturas y Construcción	0.00	0.00	0.00	0.00	0.00	0.00
c5) Transporte	0.00	0.00	0.00	0.00	0.00	0.00
c6) Comunicaciones	0.00	0.00	0.00	0.00	0.00	0.00
c7) Turismo	0.00	0.00	0.00	0.00	0.00	0.00
c8) Ciencia, Tecnología e Innovación	0.00	0.00	0.00	0.00	0.00	0.00
c9) Otras Industrias y Otros Asuntos Económicos	0.00	0.00	0.00	0.00	0.00	0.00
D. Otras No Clasificadas en Funciones Anteriores (D=d1+d2+d3+d4)	0.00	0.00	0.00	0.00	0.00	0.00
d1) Transacciones de la Deuda Publica / Costo Financiero de la Deuda	0.00	0.00	0.00	0.00	0.00	0.00
d2) Transferencias, Participaciones y Aportaciones Entre Diferentes Niveles y Ordenes de Gobierno	0.00	0.00	0.00	0.00	0.00	0.00
d3) Saneamiento del Sistema Financiero	0.00	0.00	0.00	0.00	0.00	0.00
d4) Adeudos de Ejercicios Fiscales Anteriores	0.00	0.00	0.00	0.00	0.00	0.00
III. Total de Egresos (III = I + II)	166,151,469.20	36,933,874.79	203,085,343.99	196,950,942.81	194,301,690.59	6,134,401.18


AUTORIZÓ

 L.A.E. GERARDO MONTERO PÉREZ
 RECTOR

REVISÓ

 C.P. MANUEL SOLÍS DENEGRÍ
 DIRECTOR GENERAL INTERINO DE FINANZAS

ELABORÓ

 C.P./MERLY NOEMÍ MONTEJO GONZÁLEZ
 DIRECTORA INTERINA DE CONTABILIDAD


CUENTA PÚBLICA 2020
ENTE PÚBLICO: INSTITUTO CAMPECHANO
Formato 6d Estado Analítico del Ejercicio del Presupuesto de Egresos Detallado - LDF
Clasificación de Servicios Personales por Categoría
Del 1o. de enero al 31 de diciembre de 2020
(PESOS)

Concepto (c)	Egresos					Subejercicio (e)
	Aprobado (d)	Ampliaciones/ (Reducciones)	Modificado	Devengado	Pagado	
I. Gasto No Etiquetado (I=A+B+C+D+E+F)	156,058,328.00	323,164.00	156,381,492.00	152,444,989.31	150,435,218.14	3,936,502.69
A. Personal Administrativo y de Servicio Público	156,058,328.00	323,164.00	156,381,492.00	152,444,989.31	150,435,218.14	3,936,502.69
B. Magisterio	0.00	0.00	0.00	0.00	0.00	0.00
C. Servicios de Salud (C=c1+c2)	0.00	0.00	0.00	0.00	0.00	0.00
c1) Personal Administrativo	0.00	0.00	0.00	0.00	0.00	0.00
c2) Personal Médico, Paramédico y afín	0.00	0.00	0.00	0.00	0.00	0.00
D. Seguridad Pública	0.00	0.00	0.00	0.00	0.00	0.00
E. Gastos asociados a la implementación de nuevas leyes federales o reformas a las mismas (E = e1 + e2)	0.00	0.00	0.00	0.00	0.00	0.00
e1) Nombre del Programa o Ley 1	0.00	0.00	0.00	0.00	0.00	0.00
e2) Nombre del Programa o Ley 2	0.00	0.00	0.00	0.00	0.00	0.00
F. Sentencias laborales definitivas	0.00	0.00	0.00	0.00	0.00	0.00
II. Gasto Etiquetado (II=A+B+C+D+E+F)	0.00	0.00	0.00	0.00	0.00	0.00
A. Personal Administrativo y de Servicio Público	0.00	0.00	0.00	0.00	0.00	0.00
B. Magisterio	0.00	0.00	0.00	0.00	0.00	0.00
C. Servicios de Salud (C=c1+c2)	0.00	0.00	0.00	0.00	0.00	0.00
c1) Personal Administrativo	0.00	0.00	0.00	0.00	0.00	0.00
c2) Personal Médico, Paramédico y afín	0.00	0.00	0.00	0.00	0.00	0.00
D. Seguridad Pública	0.00	0.00	0.00	0.00	0.00	0.00
E. Gastos asociados a la implementación de nuevas leyes federales o reformas a las mismas (E = e1 + e2)	0.00	0.00	0.00	0.00	0.00	0.00
e1) Nombre del Programa o Ley 1	0.00	0.00	0.00	0.00	0.00	0.00
e2) Nombre del Programa o Ley 2	0.00	0.00	0.00	0.00	0.00	0.00
F. Sentencias laborales definitivas	0.00	0.00	0.00	0.00	0.00	0.00
III. Total del Gasto en Servicios Personales (III = I + II)	156,058,328.00	323,164.00	156,381,492.00	152,444,989.31	150,435,218.14	3,936,502.69

AUTORIZÓ

 L.A.E. GERARDO MONTERO PÉREZ
 RECTOR

REVISÓ


 C.P. MANUEL SOLÍS DENEGRÍ
 DIRECTOR GENERAL INTERINO DE FINANZAS

ELABORÓ

 C.P. MERLY NOEMÍ MONTEJO GONZÁLEZ
 DIRECTORA INTERINA DE CONTABILIDAD

Cuenta Pública 2020 Instituto Campechano							
Guía de Cumplimiento de la Ley de Disciplina Financiera de las Entidades Federativas y Municipales Del 1 de enero al 31 de diciembre de 2020 (8)							
Indicadores de Observancia (c)	Implementación			Resultado		Fundamento (h)	Comentarios (i)
	SI	NO	Fecha estimada de cumplimiento (e)	Monto o valor (f)	Unidad (pese/porcentaje) (g)		
	Mecanismo de Verificación (d)						
INDICADORES PRESUPUESTARIOS							
A. INDICADORES CUANTITATIVOS							
1 Balance Presupuestario Sostenible (1)							
a. Propuesto	X	Iniciativa de Ley de Ingresos y Proyecto de Presupuesto de Egresos		166,151,469	pesos	Art. 6 y 19 de la LDF	Corresponde al Poder Ejecutivo del Estado de Campeche la Iniciativa de Ley de Ingresos y Proyecto de Presupuesto de Egresos, el Instituto Campechano incluido en ambas leyes.
b. Aprobado	X	Ley de Ingresos y Presupuesto de Egresos		203,065,344	pesos	Art. 6 y 19 de la LDF	Corresponde al Poder Ejecutivo del Estado de Campeche la Iniciativa de Ley de Ingresos y Proyecto de Presupuesto de Egresos, el Instituto Campechano incluido en ambas leyes.
c. Ejercido	X	Cuenta Pública / Formato 4 LDF		196,950,843	pesos	Art. 6 y 19 de la LDF	Autorizado por el H. Consejo Superior del Instituto Campechano
2 Balance Presupuestario de Recursos Disponibles Sostenible (2)							
a. Propuesto	X	Iniciativa de Ley de Ingresos y Proyecto de Presupuesto de Egresos		166,151,469	pesos	Art. 6 y 19 de la LDF	Corresponde al Poder Ejecutivo del Estado de Campeche la Iniciativa de Ley de Ingresos y Proyecto de Presupuesto de Egresos, el Instituto Campechano incluido en ambas leyes.
b. Aprobado	X	Ley de Ingresos y Presupuesto de Egresos		203,065,344	pesos	Art. 6 y 19 de la LDF	Corresponde al Poder Ejecutivo del Estado de Campeche la Iniciativa de Ley de Ingresos y Proyecto de Presupuesto de Egresos, el Instituto Campechano incluido en ambas leyes.
c. Ejercido	X	Cuenta Pública / Formato 4 LDF		194,836,005	pesos	Art. 6 y 19 de la LDF	Autorizado por el H. Consejo Superior del Instituto Campechano
3 Financiamiento Neto dentro del Techo de Financiamiento Neto (3)							
a. Propuesto	X	Iniciativa de Ley de Ingresos		-	pesos	Art. 6, 19 y 46 de la LDF	Previa Autorización del H. Consejo Superior del Instituto Campechano
b. Aprobado	X	Ley de Ingresos		-	pesos	Art. 6, 19 y 46 de la LDF	Previa Autorización del H. Consejo Superior del Instituto Campechano
c. Ejercido	X	Cuenta Pública / Formato 4 LDF		-	pesos	Art. 6, 19 y 46 de la LDF	Previa Autorización del H. Consejo Superior del Instituto Campechano
4 Recursos destinados a la atención de desastres naturales							
a. Asignación al Mecanismo para desastres naturales (m)							
a.1 Aprobado	X	Reporte Trím. Formato 6 a)		0	pesos	Art. 9 de la LDF	Corresponde al Poder Ejecutivo del Estado de Campeche
a.2 Pagado	X	Cuenta Pública / Formato 6 a)		0	pesos	Art. 9 de la LDF	Corresponde al Poder Ejecutivo del Estado de Campeche
b. Aportación promedio realizada por la Entidad Federativa durante los 5 ejercicios previos, para infraestructura dañada por desastres naturales (n)	X	Autorizaciones de recursos aprobados por el FONDEN		0	pesos	Art. 9 de la LDF	Corresponde al Poder Ejecutivo del Estado de Campeche
c. Saldo del Mecanismo para desastres naturales (o)	X	Cuenta Pública / Auxiliar de Cuentas		0	pesos	Art. 9 de la LDF	Corresponde al Poder Ejecutivo del Estado de Campeche
d. Costo promedio de los últimos 5 ejercicios de la reconstrucción de infraestructura dañada por desastres naturales (p)	X	Autorizaciones de recursos aprobados por el FONDEN		0	pesos	Art. 9 de la LDF	Corresponde al Poder Ejecutivo del Estado de Campeche
5 Techo para servicios personales (4)							
a. Asignación en el Presupuesto de Egresos	X	Reporte Trím. Formato 6 d)		156,058,326	pesos	Art. 10 y 21 de la LDF	
b. Ejercido	X	Reporte Trím. Formato 6 d)		152,444,989	pesos	Art. 13 fracc. V y 21 de la LDF	
6 Previsiones de gasto para compromisos de pago derivados de APPs (5)							
a. Asignación en el Presupuesto de Egresos	X	Presupuesto de Egresos		0	pesos	Art. 11 y 21 de la LDF	Previa Autorización del H. Consejo Superior del Instituto Campechano
7 Techo de ADEFAS para el ejercicio fiscal (6)							
a. Propuesto	X	Proyecto de Presupuesto de Egresos		0	pesos	Art. 12 y 20 de la LDF	Previa Autorización del H. Consejo Superior del Instituto Campechano
b. Aprobado	X	Reporte Trím. Formato 6 a)		0	pesos	Art. 12 y 20 de la LDF	Previa Autorización del H. Consejo Superior del Instituto Campechano
c. Ejercido	X	Cuenta Pública / Formato 6 a)		0	pesos	Art. 12 y 20 de la LDF	Previa Autorización del H. Consejo Superior del Instituto Campechano
B. INDICADORES CUALITATIVOS							
1 Iniciativa de Ley de Ingresos y Proyecto de Presupuesto de Egresos							
a. Objetivos anuales, estrategias y metas para el ejercicio fiscal (l)	X	Iniciativa de Ley de Ingresos y Proyecto de Presupuesto de Egresos		0	pesos	Art. 5 y 18 de la LDF	Publicado en la Ley de Presupuesto de Egresos del Estado de Campeche para el ejercicio fiscal 2020 de fecha 16 de diciembre de 2019 en el Periódico Oficial del Estado de Campeche.
b. Proyecciones de ejercicios posteriores (j)	X	Iniciativa de Ley de Ingresos y Proyecto de Presupuesto de Egresos / Formatos 7 a) y b)		0	pesos	Art. 5 y 18 de la LDF	
c. Descripción de riesgos relevantes y propuestas de acción para enfrentarlos (k)	X	Iniciativa de Ley de Ingresos y Proyecto de Presupuesto de Egresos		0	pesos	Art. 5 y 18 de la LDF	
d. Resultados de ejercicios fiscales anteriores y el ejercicio fiscal en cuestión (m)	X	Iniciativa de Ley de Ingresos y Proyecto de Presupuesto de Egresos / Formatos 7 c) y d)		0	pesos	Art. 5 y 18 de la LDF	
e. Estudio actuarial de las pensiones de sus trabajadores (n)	X	Proyecto de Presupuesto de Egresos / Formato 8		0	pesos	Art. 5 y 18 de la LDF	
2 Balance Presupuestario de Recursos Disponibles, en caso de ser negativo							

[Handwritten signature]

Cuenta Pública 2020 Instituto Campechano Guía de Cumplimiento de la Ley de Disciplina Financiera de las Entidades Federativas y Municipios Del 1 de enero al 31 de diciembre de 2020 (b)							
Indicadores de Observancia (c)	Implementación		Resultado		Fundamento (h)	Comentarios (i)	
	SI	NO	Monto o valor (f)	Unidad (pesos/porcentaje) (g)			
	Mecanismo de Verificación (d)	Fecha estimada de cumplimiento (e)					
INDICADORES PRESUPUESTARIOS							
a. Razones excepcionales que justifican el Balance Presupuestario de Recursos Disponibles negativo (y)	Iniciativa de Ley de Ingresos o Proyecto de Presupuesto de Egresos	X				Art. 6 y 19 de la LDF	
b. Fuente de recursos para cubrir el Balance Presupuestario de Recursos Disponibles negativo (z)	Iniciativa de Ley de Ingresos o Proyecto de Presupuesto de Egresos	X				Art. 6 y 19 de la LDF	
c. Número de ejercicios fiscales y acciones necesarias para cubrir el Balance Presupuestario de Recursos Disponibles negativo (aa)	Iniciativa de Ley de Ingresos o Proyecto de Presupuesto de Egresos	X				Art. 6 y 19 de la LDF	
d. Informes Trimestrales sobre el avance de las acciones para recuperar el Balance Presupuestario de Recursos Disponibles (bb)	Reporte Trím. y Cuenta Pública	X				Art. 6 y 19 de la LDF	
3 Servicios Personales							
a. Remuneraciones de los servidores públicos (cc)	X Proyecto de Presupuesto			156,058,328	pesos	Art. 10 y 21 de la LDF	Se Ejerció
b. Provisiones salariales y económicas para cubrir incrementos salariales, creación de plazas y otros (dd)	X Proyecto de Presupuesto	X		1,000	pesos	Art. 10 y 21 de la LDF	Se Ejerció
INDICADORES DEL EJERCICIO PRESUPUESTARIO							
A. INDICADORES CUANTITATIVOS							
1 Ingresos Excedentes derivados de Ingresos de Libre Disposición							
a. Monto de Ingresos Excedentes derivados de ILD (ee)	X Cuenta Pública / Formato 5				pesos	Art. 14 y 21 de la LDF	
b. Monto de Ingresos Excedentes derivados de ILD destinados al fin del A.14, fracción I de la LDF (ff)	X Cuenta Pública				pesos	Art. 14 y 21 de la LDF	
c. Monto de Ingresos Excedentes derivados de ILD destinados al fin del A.14, fracción II, a) de la LDF (gg)	X Cuenta Pública				pesos	Art. 14 y 21 de la LDF	
d. Monto de Ingresos Excedentes derivados de ILD destinados al fin del A.14, fracción II, b) de la LDF (hh)	X Cuenta Pública				pesos	Art. 14 y 21 de la LDF	
e. Monto de Ingresos Excedentes derivados de ILD destinados al fin del artículo noveno transitorio de la LDF (ii)	X				pesos	Art. Noveno Transitorio de la LDF	
B. INDICADORES CUALITATIVOS							
1. Análisis Costo-Beneficio para programas o proyectos de inversión mayores a 10 millones de UDIS (jj)	Página de internet de la Secretaría de Finanzas o Tesorería Municipal	X				Art. 13 frac. III y 21 de la LDF	No se tiene inversión alguna.
2. Análisis de conveniencia y análisis de transferencia de riesgos de los proyectos APPs (kk)	Página de internet de la Secretaría de Finanzas o Tesorería Municipal	X				Art. 13 frac. III y 21 de la LDF	
3. Identificación de población objetivo, destino y temporalidad de subsidios (ll)	Página de internet de la Secretaría de Finanzas o Tesorería Municipal	X				Art. 13 frac. VII y 21 de la LDF	
INDICADORES DE DEUDA PÚBLICA							
A. INDICADORES CUANTITATIVOS							
1 Obligaciones a Corto Plazo							
a. Límite de Obligaciones a Corto Plazo (mm)		X		0.00	pesos	Art. 30 frac. I de la LDF	Al 31 de diciembre de 2020, el Instituto Campechano no tiene contratado Deuda Pública.
b. Obligaciones a Corto Plazo (nn)		X		0.00	pesos	Art. 30 frac. I de la LDF	Al 31 de diciembre de 2020, el Instituto Campechano no tiene contratado Deuda Pública.

Autorizó

 L.A.E. Carrillo Martínez
 Rector

Revisó

 C.P. Manuel Bola Denegri
 Director General Interino de Finanzas

Elaboró

 C.P. Arley Noemí Montejó González
 Directora Interina de Contabilidad

GOBIERNO DEL ESTADO DE CAMPECHE



FUNDACIÓN PABLO GARCÍA

CUENTA PÚBLICA | 2020

CUENTA PÚBLICA 2020
Estado de Situación Financiera
 Del 1o. de enero al 31 de diciembre de 2020 y 2019
 (Pesos)

ENTE PÚBLICO: FUNDACIÓN PABLO GARCÍA

Concepto	Año		Concepto	Año	
	2020	2019		2020	2019
ACTIVO			PASIVO		
<i>Activo Circulante</i>			<i>Pasivo Circulante</i>		
Efectivo y Equivalentes	10,975,495.00	12,750,019.00	Cuentas por Pagar a Corto Plazo	13,751,022.00	735,051.00
Derechos a Recibir Efectivo o Equivalentes	71,512,122.00	70,011,954.00	Documentos por Pagar a Corto Plazo	0.00	0.00
Derechos a Recibir Bienes o Servicios	0.00	0.00	Porción a Corto Plazo de la Deuda Pública a Largo Plazo	0.00	0.00
Inventarios	0.00	0.00	Títulos y Valores a Corto Plazo	0.00	0.00
Almacenes	0.00	0.00	Pasivos Diferidos a Corto Plazo	15,496.00	15,496.00
Estimación por Pérdida o Deterioro de Activos Circulantes	0.00	0.00	Fondos y Bienes de Terceros en Garantía y/o Administración a Corto Plazo	0.00	0.00
Otros Activos Circulantes	0.00	0.00	Provisiones a Corto Plazo	0.00	0.00
Total de Activos Circulantes	82,487,617.00	82,761,973.00	Otros Pasivos a Corto Plazo	0.00	0.00
<i>Activo No Circulante</i>			Total de Pasivos Circulantes	13,766,518.00	750,547.00
Inversiones Financieras a Largo Plazo	109,269.00	104,434.00	<i>Pasivo No Circulante</i>		
Derechos a Recibir Efectivo o Equivalentes a Largo Plazo	162,192,711.00	151,381,521.00	Cuentas por Pagar a Largo Plazo	0.00	0.00
Bienes Inmuebles, Infraestructura y Construcciones en Proceso	0.00	0.00	Documentos por Pagar a Largo Plazo	0.00	0.00
Bienes Muebles	1,428,227.00	1,142,562.00	Deuda Pública a Largo Plazo	0.00	0.00
Activos Intangibles	41,052.00	41,052.00	Pasivos Diferidos a Largo Plazo	0.00	0.00
Depreciación, Deterioro y Amortización Acumulada de Bienes	(1,054,371.00)	(962,708.00)	Fondos y Bienes de Terceros en Garantía y/o en Administración a Largo Plazo	0.00	0.00
Activos Diferidos	0.00	0.00	Provisiones a Largo Plazo	0.00	0.00
Estimación por Pérdida o Deterioro de Activos no Circulantes	0.00	0.00	Total de Pasivos No Circulantes	0.00	0.00
Otros Activos no Circulantes	0.00	0.00	TOTAL DEL PASIVO	13,766,518.00	750,547.00
Total de Activos No Circulantes	162,716,888.00	151,708,881.00	HACIENDA PÚBLICA/ PATRIMONIO		
TOTAL DEL ACTIVO	245,204,505.00	234,466,834.00	<i>Hacienda Pública/Patrimonio Contribuido</i>	0.00	0.00
			Aportaciones	0.00	0.00
			Donaciones de Capital	0.00	0.00
			Actualización de la Hacienda Pública / Patrimonio	0.00	0.00
			<i>Hacienda Pública/Patrimonio Generado</i>	231,437,987.00	233,718,287.00
			Resultados del Ejercicio (Ahorro / Desahorro)	10,718,693.00	16,223,730.00
			Resultados de Ejercicios Anteriores	220,231,064.00	217,096,327.00
			Revalúos	0.00	0.00
			Reservas	0.00	0.00
			Rectificaciones de Resultados de Ejercicios Anteriores	488,230.00	488,230.00
			<i>Exceso o Insuficiencia en la Actualización de la Hacienda Pública/Patrimonio</i>	0.00	0.00
			Resultado por Posición Monetaria	0.00	0.00
			Resultado por Tenencia de Activos no Monetarios	0.00	0.00
			Total Hacienda Pública/ Patrimonio	231,437,987.00	233,718,287.00
			TOTAL DEL PASIVO Y HACIENDA PÚBLICA / PATRIMONIO	245,204,505.00	234,466,834.00

Bejo protesta de decir verdad declaramos que los Estados Financieros y sus Notas, son razonablemente correctos y responsabilidad del emisor

AUTORIZO

L.C.C. JORGÉ ESQUIVER RUIZ
 DIRECTOR GENERAL

ELABORO

L.C.F. ANA GRACIELA FLORES ROMERO
 JEFE DE DEPARTAMENTO FINANCIERO

CUENTA PÚBLICA 2020
Estado de Actividades
Del 1o. de enero al 31 de diciembre de 2020 y 2019
(Pesos)

ENTE PÚBLICO: FUNDACIÓN PABLO GARCÍA

Concepto	2020	2019
INGRESOS Y OTROS BENEFICIOS		
Ingresos de Gestión	798,660.00	1,375,482.00
Impuestos	0.00	0.00
Cuotas y Aportaciones de Seguridad Social	0.00	0.00
Contribuciones de Mejoras	0.00	0.00
Derechos	0.00	0.00
Productos	16,149.00	45,764.00
Aprovechamientos	0.00	0.00
Ingresos por Venta de Bienes y Prestación de Servicios	782,511.00	1,329,718.00
Participaciones, Aportaciones, Convenios, Incentivos Derivados de la Colaboración Fiscal, Fondos Distintos de Aportaciones, Transferencias, Asignaciones, Subsidios y Subvenciones, y Pensiones y Jubilaciones	49,603,216.00	49,935,974.00
Participaciones, Aportaciones, Convenios, Incentivos Derivados de la Colaboración Fiscal y Fondos Distintos de Aportaciones	0.00	0.00
Transferencias, Asignaciones, Subsidios y Subvenciones, y Pensiones y Jubilaciones	49,603,216.00	49,935,974.00
Otros Ingresos y Beneficios	0.00	85,137.00
Ingresos Financieros	0.00	0.00
Incremento por Variación de Inventarios	0.00	0.00
Disminución del Exceso de Estimaciones por Pérdida o Deterioro u Obsolescencia	0.00	0.00
Disminución del Exceso de Provisiones	0.00	0.00
Otros Ingresos y Beneficios Varios	0.00	85,137.00
Total de Ingresos y Otros Beneficios	50,401,876.00	51,396,593.00
GASTOS Y OTRAS PÉRDIDAS		
Gastos de Funcionamiento	9,364,254.00	19,097,490.00
Servicios Personales	6,672,780.00	6,340,674.00
Materiales y Suministros	327,917.00	544,116.00
Servicios Generales	2,363,557.00	12,212,700.00
Transferencias, Asignaciones, Subsidios y Otras Ayudas	30,227,266.00	16,068,463.00
Transferencias Internas y Asignaciones al Sector Público	0.00	0.00
Transferencias al Resto del Sector Público	0.00	0.00
Subsidios y Subvenciones	0.00	0.00
Ayudas Sociales	30,227,266.00	16,068,463.00
Pensiones y Jubilaciones	0.00	0.00
Transferencias a Fideicomisos, Mandatos y Contratos Análogos	0.00	0.00
Transferencias a la Seguridad Social	0.00	0.00
Donativos	0.00	0.00
Transferencias al Exterior	0.00	0.00
Participaciones y Aportaciones	0.00	0.00
Participaciones	0.00	0.00
Aportaciones	0.00	0.00
Convenios	0.00	0.00
Intereses, Comisiones y Otros Gastos de la Deuda Pública	0.00	0.00
Intereses de la Deuda Pública	0.00	0.00
Comisiones de la Deuda Pública	0.00	0.00
Gastos de la Deuda Pública	0.00	0.00
Costo por Coberturas	0.00	0.00
Apoyos Financieros	0.00	0.00
Otros Gastos y Pérdidas Extraordinarias	91,663.00	6,910.00
Estimaciones, Depreciaciones, Deterioros, Obsolescencia y Amortizaciones	91,663.00	6,910.00
Provisiones	0.00	0.00
Disminución de Inventarios	0.00	0.00
Aumento por Insuficiencia de Estimaciones por Pérdida o Deterioro u Obsolescencia	0.00	0.00
Aumento por Insuficiencia de Provisiones	0.00	0.00
Otros Gastos	0.00	0.00
Inversión Pública	0.00	0.00
Inversión Pública no Capitalizable	0.00	0.00
Total de Gastos y Otras Pérdidas	39,683,183.00	35,172,863.00
Resultados del Ejercicio (Ahorro/Desahorro)	10,718,693.00	16,223,730.00

Bajo protesta de decir verdad declaramos que los Estados Financieros y sus Notas, son razonablemente correctos y responsabilidad del emisor

AUTORIZO

ELABORO

L.C.C. JORGE ESQUIVEL RUIZ
 DIRECTOR GENERAL

L.C.F. ANA GRICELDA GÓMEZ ROMERO
 JEFE DE DEPARTAMENTO FINANCIERO


CUENTA PÚBLICA 2020
Estado de Variación en la Hacienda Pública
Del 1o. de enero al 31 de diciembre de 2020
(Pesos)

ENTE PÚBLICO: FUNDACIÓN PABLO GARCÍA

Concepto	Hacienda Pública/Patrimonio Contribuido	Hacienda Pública/Patrimonio Generado de Ejercicios Anteriores	Hacienda Pública/Patrimonio Generado del Ejercicio	Exceso o Insuficiencia en la Actualización de la Hacienda Pública/Patrimonio	TOTAL
Hacienda Pública / Patrimonio Contribuido Neto de 2019	0,00	0,00	0,00	0,00	0,00
Aportaciones	0,00				0,00
Donaciones de Capital	0,00				0,00
Actualización de la Hacienda Pública/Patrimonio	0,00				0,00
Hacienda Pública / Patrimonio Generado Neto de 2019		217,494,557.00	16,223,730.00		233,718,287.00
Resultados del Ejercicio (Ahorro/Desahorro)			16,223,730.00		16,223,730.00
Resultados de Ejercicios Anteriores		217,006,327.00			217,006,327.00
Revalúos		0,00			0,00
Reservas		0,00			0,00
Rectificaciones de Resultados de Ejercicios Anteriores		488,230.00			488,230.00
Exceso o Insuficiencia en la Actualización de la Hacienda Pública / Patrimonio Neto de 2019				0,00	0,00
Resultado por Posición Monetaria				0,00	0,00
Resultado por Tenencia de Activos no Monetarios				0,00	0,00
Hacienda Pública/Patrimonio Neto Final de 2019	0,00	217,494,557.00	16,223,730.00	0,00	233,718,287.00
Cambios en la Hacienda Pública / Patrimonio Contribuido Neto de 2020	0,00				0,00
Aportaciones	0,00				0,00
Donaciones de Capital	0,00				0,00
Actualización de la Hacienda Pública/Patrimonio	0,00				0,00
Variaciones de la Hacienda Pública / Patrimonio Generado Neto de 2020		16,223,730.00	(18,504,030.00)		(2,280,300.00)
Resultados del Ejercicio (Ahorro/Desahorro)			10,718,693.00		10,718,693.00
Resultados de Ejercicios Anteriores		16,223,730.00	(16,223,730.00)		0,00
Revalúos			0,00		0,00
Reservas			0,00		0,00
Rectificaciones de Resultados de Ejercicios Anteriores			(12,998,993.00)		(12,998,993.00)
Cambios en el Exceso o Insuficiencia en la Actualización de la Hacienda Pública / Patrimonio Neto de 2020				0,00	0,00
Resultado por Posición Monetaria				0,00	0,00
Resultado por Tenencia de Activos no Monetarios				0,00	0,00
Hacienda Pública / Patrimonio Neto Final de 2020	0,00	233,718,287.00	(2,280,300.00)	0,00	231,437,987.00

Bajo protesta de decir verdad declaramos que los Estados Financieros y sus Notas, son razonablemente correctos y responsabilidad del emisor

AUTORIZO


 L.C.C. JORGE ESQUIVER RUIZ
 DIRECTOR GENERAL

ELABORO


 L.C.F. ANA GRICELDA FLORES ROMERO
 JEFE DE DEPARTAMENTO FINANCIERO

CUENTA PÚBLICA 2020
Estado de Cambios en la Situación Financiera
Del 1o. de enero al 31 de diciembre de 2020
(Pesos)

ENTE PÚBLICO: FUNDACIÓN PABLO GARCÍA

Concepto	Origen	Aplicación
ACTIVO	1,774,524.00	12,510,195.00
<i>Activo Circulante</i>	1,774,524.00	1,500,168.00
Efectivo y Equivalentes	1,774,524.00	0.00
Derechos a Recibir Efectivo o Equivalentes	0.00	1,500,168.00
Derechos a Recibir Bienes o Servicios	0.00	0.00
Inventarios	0.00	0.00
Almacenes	0.00	0.00
Estimación por Pérdida o Deterioro de Activos Circulantes	0.00	0.00
Otros Activos Circulantes	0.00	0.00
<i>Activo No Circulante</i>	0.00	11,010,027.00
Inversiones Financieras a Largo Plazo	0.00	4,838.00
Derechos a Recibir Efectivo o Equivalentes a Largo Plazo	0.00	10,811,190.00
Bienes Inmuebles, Infraestructura y Construcciones en Proceso	0.00	0.00
Bienes Muebles	0.00	285,664.00
Activos Intangibles	0.00	0.00
Depreciación, Deterioro y Amortización Acumulada de Bienes	0.00	(91,663.00)
Activos Diferidos	0.00	0.00
Estimación por Pérdida o Deterioro de Activos no Circulantes	0.00	0.00
Otros Activos no Circulantes	0.00	0.00
PASIVO	16,978.00	0.00
<i>Pasivo Circulante</i>	16,978.00	0.00
Cuentas por Pagar a Corto Plazo	16,978.00	0.00
Documentos por Pagar a Corto Plazo	0.00	0.00
Porción a Corto Plazo de la Deuda Pública a Largo Plazo	0.00	0.00
Títulos y Valores a Corto Plazo	0.00	0.00
Pasivos Diferidos a Corto Plazo	0.00	0.00
Fondos y Bienes de Terceros en Garantía y/o Administración a Corto Plazo	0.00	0.00
Provisiones a Corto Plazo	0.00	0.00
Otros Pasivos a Corto Plazo	0.00	0.00
<i>Pasivo No Circulante</i>	0.00	0.00
Cuentas por Pagar a Largo Plazo	0.00	0.00
Documentos por Pagar a Largo Plazo	0.00	0.00
Deuda Pública a Largo Plazo	0.00	0.00
Pasivos Diferidos a Largo Plazo	0.00	0.00
Fondos y Bienes de Terceros en Garantía y/o en Administración a Largo Plazo	0.00	0.00
Provisiones a Largo Plazo	0.00	0.00
HACIENDA PÚBLICA/ PATRIMONIO	10,718,692.00	0.00
<i>Hacienda Pública/Patrimonio Contribuido</i>	0.00	0.00
Aportaciones	0.00	0.00
Donaciones de Capital	0.00	0.00
Actualización de la Hacienda Pública / Patrimonio	0.00	0.00
<i>Hacienda Pública/Patrimonio Generado</i>	10,718,692.00	0.00
Resultados del Ejercicio (Ahorro / Desahorro)	7,493,955.00	0.00
Resultados de Ejercicios Anteriores	3,224,737.00	0.00
Revalúos	0.00	0.00
Reservas	0.00	0.00
Rectificaciones de Resultados de Ejercicios Anteriores	0.00	0.00
<i>Exceso o Insuficiencia en la Actualización de la Hacienda Pública/Patrimonio</i>	0.00	0.00
Resultado por Posición Monetaria	0.00	0.00
Resultado por Tenencia de Activos no Monetarios	0.00	0.00

Bajo protesta de decir verdad declaramos que los Estados Financieros y sus Notas, son razonablemente correctos y responsabilidad del emisor

AUTORIZO

ELABORO

L.C.C. JORGE ESQUIVEL RUIZ
 DIRECTOR GENERAL

L.C.F. ANA GRICEL DA FLORES ROMERO
 JEFE DE DEPARTAMENTO FINANCIERO

CUENTA PÚBLICA 2020
Estado de Flujos de Efectivo
Del 1o. de enero al 31 de diciembre de 2020 y 2019
(Pesos)

ENTE PÚBLICO: FUNDACIÓN PABLO GARCÍA

Concepto	2020	2019
Flujos de Efectivo de las Actividades de Operación		
Origen	50,401,876.00	56,881,513.00
Impuestos	0.00	0.00
Cuotas y Aportaciones de Seguridad Social	0.00	0.00
Contribuciones de mejoras	0.00	0.00
Derechos	0.00	0.00
Productos	16,149.00	46,764.00
Aprovechamientos	0.00	0.00
Ingresos por Venta de Bienes y Prestación de Servicios	782,511.00	1,329,718.00
Participaciones, Aportaciones, Convenios, Incentivos Derivados de la Colaboración Fiscal y Fondos Distintos de Aportaciones	0.00	0.00
Transferencias, Asignaciones, Subsidios y Subvenciones, y Pensiones y Jubilaciones	49,603,216.00	49,935,979.00
Otros Orígenes de Operación	0.00	7,570,052.00
Aplicación	51,788,690.00	50,634,338.00
Servicios Personales	6,672,780.00	6,340,674.00
Materiales y Suministros	327,917.00	544,066.00
Servicios Generales	2,200,131.00	12,047,037.00
Transferencias Internas y Asignaciones al Sector Público	0.00	0.00
Transferencias al resto del Sector Público	0.00	0.00
Subsidios y Subvenciones	0.00	0.00
Ayudas Sociales	42,534,056.00	31,702,561.00
Pensiones y Jubilaciones	0.00	0.00
Transferencias a Fiducicomisos, Mandatos y Contratos Análogos	0.00	0.00
Transferencias a la Seguridad Social	0.00	0.00
Donativos	0.00	0.00
Transferencias al Exterior	0.00	0.00
Participaciones	0.00	0.00
Aportaciones	0.00	0.00
Convenios	0.00	0.00
Otras Aplicaciones de Operación	53,806.00	0.00
Flujos Netos de Efectivo por Actividades de Operación	(1,386,814.00)	8,247,175.00
Flujos de Efectivo de las Actividades de Inversión		
Origen	0.00	0.00
Bienes Inmuebles, Infraestructura y Construcciones en Proceso	0.00	0.00
Bienes Muebles	0.00	0.00
Otros Orígenes de Inversión	0.00	0.00
Aplicación	236,281.00	34,998.00
Bienes Inmuebles, Infraestructura y Construcciones en Proceso	0.00	0.00
Bienes Muebles	236,281.00	34,998.00
Otras Aplicaciones de Inversión	0.00	0.00
Flujos Netos de Efectivo por Actividades de Inversión	(236,281.00)	(34,998.00)
Flujo de Efectivo de las Actividades de Financiamiento		
Origen	0.00	0.00
Endeudamiento Neto	0.00	0.00
Interno	0.00	0.00
Externo	0.00	0.00
Otros Orígenes de Financiamiento	0.00	0.00
Aplicación	151,429.00	81,111.00
Servicios de la Deuda	0.00	0.00
Interno	0.00	0.00
Externo	0.00	0.00
Otras Aplicaciones de Financiamiento	151,429.00	81,111.00
Flujos netos de Efectivo por Actividades de Financiamiento	(151,429.00)	(81,111.00)
Incremento/Disminución Neta en el Efectivo y Equivalentes al Efectivo	(1,774,524.00)	8,131,066.00
Efectivo y Equivalentes al Efectivo al Inicio del Ejercicio	12,750,019.00	4,618,953.00
Efectivo y Equivalentes al Efectivo al Final del Ejercicio	10,975,495.00	12,750,019.00

Bajo protesta de decir verdad declaramos que los Estados Financieros y sus Notas, son razonablemente correctos y responsabilidad del emisor

AUTORIZO

ELABORO

L.C.C. JORGE ESQUIVEL RUIZ
DIRECTOR GENERAL

L.C.F. ANA GRICELDA FLORES ROMERO
JEFE DE DEPARTAMENTO FINANCIERO

CUENTA PÚBLICA 2020
Estado Analítico del Activo
Del 1o. de enero al 31 de diciembre de 2020
(Pesos)

ENTE PÚBLICO: FUNDACIÓN PABLO GARCÍA

Concepto	Saldo Inicial 1	Cargos del Periodo 2	Abonos del Periodo 3	Saldo Final 4=(1+2-3)	Variación del Periodo (4-1)
ACTIVO					
Activo Circulante	82,761,973.00	167,713,887.00	167,988,243.00	82,487,617.00	(274,356.00)
Efectivo y Equivalentes	12,750,019.00	115,756,247.00	117,530,771.00	10,975,495.00	(1,774,524.00)
Derechos a Recibir Efectivo o Equivalentes	70,011,954.00	51,957,640.00	50,457,472.00	71,512,122.00	1,500,168.00
Derechos a Recibir Bienes o Servicios	0.00	0.00	0.00	0.00	0.00
Inventarios	0.00	0.00	0.00	0.00	0.00
Almacenas	0.00	0.00	0.00	0.00	0.00
Estimación por Pérdida o Deterioro de Activos Circulantes	0.00	0.00	0.00	0.00	0.00
Otros Activos Circulantes	0.00	0.00	0.00	0.00	0.00
Activo No Circulante	151,706,861.00	11,101,690.00	91,663.00	162,716,898.00	11,010,027.00
Inversiones Financieras a Largo Plazo	104,434.00	4,835.00	0.00	109,269.00	4,835.00
Derechos a Recibir Efectivo o Equivalentes a Largo Plazo	151,381,522.00	10,811,190.00	0.00	162,192,712.00	10,811,190.00
Bienes Inmuebles, Infraestructura y Construcciones en Proceso	0.00	0.00	0.00	0.00	0.00
Bienes Muebles	1,142,562.00	285,664.00	0.00	1,428,226.00	285,664.00
Activos Intangibles	41,051.00	1.00	0.00	41,052.00	1.00
Depreciación, Deterioro y Amortización Acumulada de Bienes	(962,708.00)	0.00	91,663.00	(1,054,371.00)	(91,663.00)
Activos Diferidos	0.00	0.00	0.00	0.00	0.00
Estimación por Pérdida o Deterioro de Activos no Circulantes	0.00	0.00	0.00	0.00	0.00
Otros Activos no Circulantes	0.00	0.00	0.00	0.00	0.00

Bajo protesta de decir verdad declaramos que los Estados Financieros y sus Notas, son razonablemente correctos y responsabilidad del emisor.

AUTORIZO



L.C.C. JORGE ESQUIVEL RUIZ
 DIRECTOR GENERAL

ELABORO



L.C.F. ANA GRICELDA FLORES ROMERO
 JEFE DE DEPARTAMENTO FINANCIERO

CUENTA PÚBLICA 2020
Estado Analítico de la Deuda y Otros Pasivos
Del 1o. de enero al 31 de diciembre de 2020
(Pesos)

ENTE PÚBLICO: FUNDACIÓN PABLO GARCÍA

Denominación de las Deudas	Moneda de Contratación	Institución o País Acreedor	Saldo Inicial del Periodo	Saldo Final del Periodo
DEUDA PÚBLICA				
Corto Plazo				
Deuda Interna			0.00	0.00
Instituciones de Crédito			0.00	0.00
Títulos y Valores			0.00	0.00
Arrendamientos Financieros			0.00	0.00
Deuda Externa			0.00	0.00
Organismos Financieros Internacionales			0.00	0.00
Deuda Bilateral			0.00	0.00
Títulos y Valores			0.00	0.00
Arrendamientos Financieros			0.00	0.00
Subtotal a Corto Plazo			0.00	0.00
Largo Plazo				
Deuda Interna			0.00	0.00
Instituciones de Crédito			0.00	0.00
Títulos y Valores			0.00	0.00
Arrendamientos Financieros			0.00	0.00
Deuda Externa			0.00	0.00
Organismos Financieros Internacionales			0.00	0.00
Deuda Bilateral			0.00	0.00
Títulos y Valores			0.00	0.00
Arrendamientos Financieros			0.00	0.00
Subtotal a Largo Plazo			0.00	0.00
Otros Pasivos			750,547.00	13,766,518.00
Total Deuda y Otros Pasivos			750,547.00	13,766,518.00

Bajo protesta de decir verdad declaramos que los Estados Financieros y sus Notas, son razonablemente correctos y responsabilidad del emisor

AUTORIZO



L.C.C. JORGE ESQUIVEL RUIZ
 DIRECTOR GENERAL

ELABORO



L.C.F. ANA GRICEIDA TORRES ROMERO
 JEFE DE DEPARTAMENTO FINANCIERO

Cuenta Pública 2020
Fundación Pablo García del Estado de Campeche
Informe de Pasivos Contingentes
Del 1 de Enero al 31 de Diciembre de 2020
(Pesos)

"En cumplimiento a lo dispuesto en los artículos 46, fracción I, inciso d, y 52 de la Ley General de Contabilidad Gubernamental, y de conformidad con lo establecido en el capítulo VII, numeral III, inciso g) del Manual de Contabilidad Gubernamental emitido por el CONAC, el ente público informa lo siguiente."

Cuenta	Concepto	Importe
		\$0.00
TOTAL		\$0.00

Bajo protesta de decir verdad declaramos que los Estados Financieros y sus Notas son razonablemente correctos y responsabilidad del emisor



L.C.C. JORGE ESQUIVEL RUIZ
DIRECTOR GENERAL



L.C.F. ANA GRICELDA FLORES ROMERO
JEFE DEL DEPARTAMENTO FINANCIERO

FUNDACIÓN PABLO GARCÍA

NOTAS A LOS ESTADOS FINANCIEROS
FUNDACIÓN PABLO GARCÍA


a) NOTAS DE DESGLOSE

I) NOTAS AL ESTADO DE SITUACIÓN FINANCIERA

Activo

Efectivo y Equivalentes

RECUP. CRÉDITO EDUCATIVOS	96,202.45
RECUP. ESTRATEGIA	73,242.88
FPG PREMIA TU ESFUERZO	29,904.03
FPG EDUCACION BASICA	36903.29
FPG MEDIA SUPERIOR	1,423,927.45
FPG SEDUC	73,828.41
PROGRAMA DE DONATIVOS	156.00
FPG TALLER DE CIENCIA	24,960.45
FPG EDUC SUP (SUPERA)	6,807,611.99
NÓMINA ESTATAL (PAGO DE BECAS)	52,655.48
GASTO CORRIENTE	191,411.56
RECUP. BECAS - CRÉDITO	12,082.02
CUENTA RECEPCIÓN RECURSOS (FINANZAS)	2,038.19
BECALOS	0.01
DIPLOMADOS Y CURSOS (INSCRIP DE CRED.)	2,100.29
CONVENIOS	425,114.98
FPG EDUCACIÓN ESPECIAL	1,000.00
FPG PÓSTGRADO	1,789,221.01



FPG CULTURA	1,900.00
FPG SDR	0.16
FPG CULTURA	1005.67
	<u>11,045,266.32</u>

El importe de los estados de cuenta al 31 de Diciembre de 2020, no coincide con el importe del rubro de Efectivo y Equivalentes presentado en los Estados Financieros por la cantidad de \$103,486.58 debido a los cheques que se encontraban en tránsito y que se detallan a continuación:

CHEQUES EN TRANSITO AL 31 DE DICIEMBRE DE 2020					
CUENTA: BANCOMER 0158190720			CUENTA: BANAMEX 70086436270		
FECHA	CHEQUE	IMPORTE	FECHA	CHEQUE	IMPORTE
16/12/2020	28551	2,437.50	07/01/2019	264	1,000.00
20/11/2020	28532	1,218.75	07/01/2019	271	1,000.00
17/03/2020	28444	20,000.00	07/01/2019	296	1,000.00
01/10/2019	27929	7,000.00	07/01/2019	325	1,000.00
15/03/2019	27114	10,000.00	07/01/2019	347	1,000.00
11/07/2017	24004	2,000.00	07/01/2019	370	1,000.00
TOTAL		42,656.25	07/01/2019	380	1,000.00
CUENTA: BANCOMER 0158155941			07/01/2019	424	1,000.00
16/12/2020	9855	2,000.00	07/01/2019	433	1,000.00
05/07/2019	9123	1,158.39	07/01/2019	436	1,000.00
05/07/2019	9124	2,123.94	07/01/2019	495	1,000.00
14/12/2018	8813	1,000.00	07/01/2019	500	1,000.00
15/07/2016	7299	348.00	07/01/2019	512	1,000.00
TOTAL		6,630.33	07/01/2019	557	1,000.00
CUENTA: BANAMEX 70086436262			07/01/2019	567	1,000.00
03/12/2019	778	3,000.00	07/01/2019	574	1,000.00
25/11/2020	845	3,000.00	07/01/2019	579	1,000.00
25/11/2020	846	3,000.00	07/01/2019	583	1,000.00
25/11/2020	847	3,000.00	07/01/2019	598	1,000.00

FUNDACIÓN PABLO GARCÍA

25/11/2020	848	3,000.00
25/11/2020	852	3,000.00
25/11/2020	853	3,000.00
25/11/2020	854	3,000.00
25/11/2020	856	3,000.00
TOTAL		27,000.00
CUENTA: BANAMEX 70100594097		
22/17/2019	1832	1,200.00
22/17/2019	1880	1,200.00
22/17/2019	2467	1,200.00
22/17/2019	2584	1,200.00
22/17/2019	2619	800.00
11/03/2019	844	800.00
11/03/2019	1184	800.00
TOTAL		7,200.00

07/01/2019	610	1,000.00
TOTAL		20,000.00

TOTAL **103,486.58**

Derechos a recibir Efectivo y Equivalentes y Bienes o Servicios a Recibir

Funcionarios, Empleados y Gastos por Comprobar	\$	13,042.83
Becas C.E. (corto plazo)		4'392,945.39
Becas Crédito (corto plazo)		4'609,577.00
Otros Derechos a Recibir Efectivo y Equivalentes		56'480,303.86
Cuentas por cobrar Entidades Federalivas		<u>6'016,252.83</u>
	\$	71'512,121.91
Otros Derechos a Recibir Efectivo y Equivalentes (Largo plazo)		17'400,606.67

Handwritten signatures and initials.

Becas C.E. (Largo plazo)	26'109,636.92
Becas Crédito (Largo plazo)	<u>118'682,467.08</u>
	\$ 162'192,710.67

El importe de Funcionarios y empleados, así como el de Gastos por comprobar corresponde a viáticos y gastos por comprobar, entregados a los empleados durante el mes de Diciembre y que al corte de los Estados Financieros, no se comprobaban aún, ya que éstos se encontraban de comisión en el interior del estado.

El importe de C.E. y Beca Crédito, corto plazo, corresponde al importe que debe de recuperar la Fundación con los programas mencionados en un período de dos años.

El importe de C.E. y Beca Crédito largo plazo, corresponde al importe que debe de recuperar la Fundación con los programas mencionados en un período de cuatro años.

Bienes Disponibles para su Transformación o Consumo (inventarios)

A la fecha, la Fundación Pablo García NO maneja Bienes disponibles para su Transformación o Consumo (inventarios).

Inversiones Financieras

\$ 109,269.38

\$ 109,269.38

A la fecha del corte de las notas a los Estados Financieros del Cuarto trimestre 2020 no se generaron inversiones financieras, ni hubo saldos de las participaciones o aportaciones de capital.

FUNDACIÓN PABLO GARCÍA

Bienes Muebles, Inmuebles e Intangibles

ID	MARCA	NO. INVENTARIO	MODELO	DESCRIPCION	ESTADO DEL BIEN	VALOR FACTURA	DEPRECIACIÓN 2020		VALOR LIBROS 2020
							%	IMPORTE	
1	MIRAGE	IBM001	EDF181T	AIRE ACONDICIONADO TIPO MINISPLIT DE 18000 BTU	OPTIMO	\$ 9,048.00	10	904.80	2,714.40
2	PRIME	IBM002	EMPRC362T	AIRE ACONDICIONADO TIPO MINISPLIT DE 36000 BTU	OPTIMO	\$ 18,328.00	10	1,832.80	5,498.40
3	WEATHER KING	IBM003	S/M	AIRE ACONDICIONADO TIPO MINISPLIT DE 12000 BTU	OPTIMO	\$ 3,997.00	10	399.70	1,798.65
4	FRIGIDAIRE	IBM004	FMST218F	AIRE ACONDICIONADO TIPO MINISPLIT DE 18000 BTU	OPTIMO	\$ 7,300.06	10	730.01	3,467.53
5	FRIGIDAIRE	IBM005	FMST218F	AIRE ACONDICIONADO TIPO MINISPLIT DE 18000 BTU	OPTIMO	\$ 7,300.06	10	730.01	3,467.53
6	HP	IBM006	E3S98LT	COMPUTADORAS DE ESCRITORIO ELITEDESK 800	OPTIMO	\$ 14,092.55			14.09

7	HP	IBM007	E3S98LT	COMPUTADORAS DE ESCRITORIO ELITEDESK 800	OPTIMO	\$ 14,092.55			14.09
8	HP	IBM008	C4D30AA	MONITORES HP PAVILLION 21.5 INCH	OPTIMO	\$ 2,627.37			2.62
9	HP	IBM009	C4D30AA	MONITORES HP PAVILLION 21.5 INCH	OPTIMO	\$ 2,627.36			2.63
10	SONY	IBM010	ILCE-3500	CAMARA FOTOGRAFICA	OPTIMO	\$ 5,999.00			6.00
11	EPSON	IBM011	POWERLITE HOME CINEMA 705HD	VIDEO PROYECTOR	OPTIMO	\$ 14,268.00			14.26
12	EPSON	IBM012	POWERLITE HOME CINEMA 705HD	VIDEO PROYECTOR	OPTIMO	\$ 14,268.00			14.26
13	SIN MARCA	IBM013	SIN MODELO	PANTALLAS DE PROYECCION	OPTIMO	\$ 5,220.00			5.22
14	SIN MARCA	IBM014	SIN MODELO	PANTALLAS DE PROYECCION	OPTIMO	\$ 5,220.00			5.22

AM

AM

FUNDACIÓN PABLO GARCÍA

15	HP	IBM015	PROBOOK 6560B	NOTEBOOK	OPTIMO	\$ 19,186.40			19.18
16	HP	IBM016	PROBOOK 6560B	NOTEBOOK	OPTIMO	\$ 19,186.40			19.18
17	HP	IBM017	PROBOOK 6560B	NOTEBOOK	OPTIMO	\$ 19,186.40			19.18
18	HP	IBM018	PROBOOK 6560B	NOTEBOOK	OPTIMO	\$ 19,186.40			19.18
19	HP	IBM019	PROBOOK 6560B	NOTEBOOK	OPTIMO	\$ 19,186.40			19.18
20	HP	IBM020	500B	COMPUTADORAS DE ESCRITORIO	OPTIMO	\$ 10,382.00			10.39
21	HP	IBM021	500B	COMPUTADORAS DE ESCRITORIO	OPTIMO	\$ 10,382.00			10.39
22	HP	IBM022	500B	COMPUTADORAS DE ESCRITORIO	OPTIMO	\$ 10,382.00			10.39

23	HP	IBM023	500B	COMPUTADORAS DE ESCRITORIO	OPTIMO	\$ 10,382.00			10.39
24	HP	IBM024	500B	COMPUTADORAS DE ESCRITORIO	OPTIMO	\$ 10,382.00			10.39
25	HP	IBM025	500B	COMPUTADORAS DE ESCRITORIO	OPTIMO	\$ 10,382.00			10.39
26	HP	IBM026	500B	COMPUTADORAS DE ESCRITORIO	OPTIMO	\$ 10,382.00			10.39
27	HP	IBM027	COMPAQ LA2006X	MONITORES	OPTIMO	\$ 4,118.00			4.12
28	HP	IBM028	COMPAQ LA2006X	MONITORES	OPTIMO	\$ 4,118.00			4.12
29	HP	IBM029	COMPAQ LA2006X	MONITORES	OPTIMO	\$ 4,118.00			4.12
30	HP	IBM030	COMPAQ LA2006X	MONITORES	OPTIMO	\$ 4,118.00			4.12

FUNDACIÓN PABLO GARCÍA

31	HP	IBM031	COMPAQ LA2006X	MONITORES	OPTIMO	\$ 4,118.00			4.12
32	HP	IBM032	COMPAQ LA2006X	MONITORES	OPTIMO	\$ 4,118.00			4.12
33	HP	IBM033	COMPAQ LA2006X	MONITORES	OPTIMO	\$ 4,118.00			4.12
34	TAMMEX	IBM034	GABINETE MULTIFUNCIONAL	GABINETE MULTIFUNCIONAL	OPTIMO	\$ 4,930.00			4.93
35	TAMMEX	IBM035	GABINETE MULTIFUNCIONAL	GABINETE MULTIFUNCIONAL	OPTIMO	\$ 4,930.00			4.93
36	TAMMEX	IBM036	GABINETE MULTIFUNCIONAL	GABINETE MULTIFUNCIONAL	OPTIMO	\$ 4,930.00			4.93
37	TAMMEX	IBM037	GABINETE MULTIFUNCIONAL	GABINETE MULTIFUNCIONAL	OPTIMO	\$ 4,930.00			4.93
38	SM	IBM038	ESCRITORIO SECRETARIAL	ESCRITORIO	OPTIMO	\$ 4,002.00	10	400.20	1,867.60

12

39	HP	IBM039	HP 18-5525LA	DESKTOP HP	OPTIMO	\$ 6,999.00			7.00
40	HP	IBM040	HP 18-5525LA	DESKTOP HP	OPTIMO	\$ 6,999.00			7.00
41	COMPAQ	IBM041	COMPAQ 230-015LA	DESKTOP COMPAQ	OPTIMO	\$ 6,599.00			6.60
42	COMPAQ	IBM042	COMPAQ 230-015LA	DESKTOP COMPAQ	OPTIMO	\$ 6,599.00			6.60
43	ROYAL	IBM043	TC100	RELOJ CHECADOR HUELLA DIGITAL	OPTIMO	\$ 3,426.22	10	342.62	1,713.11
44	DELL	IBM0444	3583 Ci5	LAPTOP INSPIRON 3 COLOR PLATA	OPTIMO	\$ 10,799.20	33.3	3,596.13	6,304.03
45	NIKON	IBM045	DSLR D.7500	CÁMARA FOTOGRAFICA 18-140 MM NEGRA	OPTIMO	\$ 24,198.95	33.3	8,058.25	15,469.18
9	HP	IBM046	DDR4-1866	PAVILION ALL-IN-ONE 8GB SDRAM 1TB 256GB SSD	OPTIMO	\$ 13,599.15	33.3	4,528.52	9,070.63

FUNDACIÓN PABLO GARCÍA

50	HP	IBM047	DDR4-1866	PAVILION ALL-IN-ONE 8GB SDRAM 1TB 256GB SSD	OPTIMO	\$ 13,599.15	33.3	4,528.52	9,070.63
51	HP	IBM048	DDR4-1866	PAVILION ALL-IN-ONE 8GB SDRAM 1TB 256GB SSD	OPTIMO	\$ 13,599.15	33.3	4,528.52	9,070.63
52	HP	IBM049	DDR4-1866	PAVILION ALL-IN-ONE 8GB SDRAM 1TB 256GB SSD	OPTIMO	\$ 13,599.15	33.3	4,528.52	9,070.63
53	HP	IBM050	DDRA-2400	PAVILION ALL-IN-ONE 6GB SDRAM SSD	OPTIMO	\$ 15,299.15	33.3	5,094.62	10,204.53
54	HP	IBM051	DDRA-2400	PAVILION ALL-IN-ONE 6GB SDRAM SSD	OPTIMO	\$ 15,299.15	33.3	5,094.62	10,204.53
55	HP	IBM052	DDRA-2400	PAVILION ALL-IN-ONE 6GB DDR4-2400 SDRAM SSD	OPTIMO	\$ 15,299.15	33.3	5,094.62	10,204.53
56	HP	IBM053	DDRA-2400	PAVILION ALL-IN-ONE 6GB SDRAM SSD	OPTIMO	\$ 15,299.15	33.3	5,094.62	10,204.53
57	HP	IBM054	DDRA-2400	PAVILION ALL-IN-ONE 6GB SDRAM SSD	OPTIMO	\$ 15,299.15	33.3	5,094.62	10,204.53

58	HP	IBM055	DDRA-2400	PAVILION ALL-IN-ONE 6GB SDRAM SSD	OPTIMO	\$ 15,299.15	33.3	5,094.62	10,204.53
59	HP	IBM056	240 G7	LAPTOP HP INTEL CORE I5 RAM 8 GB	OPTIMO	\$ 23,819.26	33.3	7,931.81	15,887.45
61	HP	IBM057	2440 G7	LAPTOP HP INTEL CORE I5 RAM 8 GB	OPTIMO	\$ 23,819.26	33.3	7,931.81	15,887.45
61	HP	IBM058	X-360	PAVILION PROCESADOR INTEL CORE I3 SSD	OPTIMO	\$ 15,200.09	33.3	5,061.63	10,138.46
62	HP	IBM059	X-360	PAVILION PROCESADOR INTEL CORE I3 SSD	OPTIMO	\$ 15,200.09	33.3	5,061.63	10,138.46
TOTAL BIENES MUEBLES						\$ 635,392.52		\$ 91,663.17	\$ 192,184.74

46	CAMIÓN FORD RANGER CREW CAB STD/04 2004					\$ 164,500.00	0	0	0
47	TRANSIT PASS MWB AC MOTOR 202 2013				OPTIMO	\$ 419,900.00	0	0	0

FUNDACIÓN PABLO GARCÍA

48	GOLD SEDÁN 106 4 PUERTAS STD 2014	OPTIMO	\$ 147,000.00	0	0	0
TOTAL BIENES VEHICULARES			\$ 731,400.00		0	0

IMPORTE TOTAL	\$ 1,366,792.52	\$ 91,663.17	\$ 192,184.74
----------------------	------------------------	---------------------	----------------------

Depreciación Bienes Muebles \$ 1'082,944.61

La depreciación fue calculada en base a los Parámetros de Estimación de Vida útil, publicado el miércoles 15 de Agosto del 2012, en el Diario oficial, primera sección, págs. 21-23.

Estimaciones y Deterioros

A la fecha, la Fundación Pablo García, no ha determinado considerar estimaciones de cuentas incobrables (hasta el momento todas las cuentas son consideradas como recuperables), no se manejan inventarios ni maneja activos biológicos o de cualquier otra índole, por lo que no existen criterios utilizados para determinar estimaciones por estos rubros o algún otro.

Otros Activos

A la fecha, la Fundación Pablo García no maneja cuentas de otros activos.

Pasivo

1. ROCÍO DESIRÉ ESPÍNOLA ARCEO	RENTA DE EDIFICIO	1,428.57
2. SÍGNUM PRODUCCIÓN DIGITAL	PUBLICIDAD IMPRESA	1,197.12
3. TESORERÍA DE LA FEDERACIÓN	REINTEGRO PROGRAMA MANUTENCIÓN	15,496.00
4. JORGE JOAQUIN LANZ BUENFIL	RENTA DE EQUIPO DE AUDIO Y VIDEO	128,248.00
5. GRUPO ICARUS	SERVICIO DE DISEÑO Y MATTO. COMPUTADORA	163,426.01
6. VICTOR ALFONSO GAZCA RODRIGUEZ	MONITOREO DE NOTICIAS	10,440.00

7.	ROBERTO RENÉ CABRERA SÁNCHEZ	BORDADOS E IMPRESIONES	3,741.00
8.	ALEJANDRO MANUEL MARTINEZ CASTILLO	MANTENIMIENTO DE VEHICULOS	1,090.40

\$ 325,067.10

La Fundación Pablo García, a la fecha no utiliza recursos localizados en Fondos de Bienes de Terceros en Administración y/o en Garantía a corto y largo plazo, que le afecten o pudieran afectarle financieramente.

Así mismo, la Fundación no maneja cuentas de pasivos diferidos u otros, que le impacten o pudieran impactarle financieramente en algún momento.

II) NOTAS AL ESTADO DE ACTIVIDADES

Ingresos de Gestión

Ingreso por Venta de Bienes y Servicios	\$	782,511.00
Productos Financieros		16,149.00
Transferencias y Subsidios		<u>49,603,216.00</u>
	\$	50,401,876.00


Participaciones, Aportaciones, Convenios, Incentivos Derivados de la Colaboración Fiscal, Fondos Distintos de Aportaciones, Transferencias, Asignaciones, Subsidios y Subvenciones, y Pensiones y Jubilaciones

A la Fecha, la Fundación Pablo García no tiene rubros de participaciones, aportaciones, convenios, incentivos derivados de la colaboración fiscal, fondos distintos de aportaciones, transferencias, asignaciones, subsidios y subvenciones, y pensiones y jubilaciones, que estén armonizados con los rubros del Clasificador por Rubros de Ingresos.

Otros Ingresos y Beneficios

A la Fecha, la Fundación no tiene rubros de Incremento por Variación de Inventarios, Disminución del Exceso de Estimaciones por Pérdida o Deterioro u Obsolescencia, Disminución del Exceso de Provisiones, y de Otros Ingresos y Beneficios Varios, el único rubro que maneja es el de Ingresos Financieros.

Ingresos Financieros al 31 de Diciembre 2020 \$ 0.00.



A1

FUNDACIÓN PABLO GARCÍA

Gastos y Otras Pérdidas:

Servicios personales 6'672,780.00

Comprende el importe del Capítulo 1000, así como otros gastos por pago de servicios profesionales. (Se cargan a fin de año con la información proporcionada por Finanzas)

Materiales y sum. 327,917.00

Este importe está formado por el pago de gasolina, papelería, copias, rentas, etc.

Servicios generales 2'363,557.00

Este rubro se forma por los importes de luz, teléfono, mantenimiento de vehículos, publicidad, pago de la red, eventos especiales, renta del local, pagos y derechos, seguros y fianzas, etc.

Transferencias y asignaciones al sector público 0.00

Las transferencias son los pagos de los importes de los diferentes programas y becas que maneja la Fundación

Ayuda Social

apoyos económicos 30'231,116.00

Este importe corresponde a los apoyos que se hacen a los estudiantes que por alguna razón no son nuestros becarios pero acuden por el apoyo extraordinario que brinda la fundación.

Participación y Aportación
Convenios

0.00

Otros Gastos y Pérdidas
Extraordinarias

91,663.00

\$ 39'687,034.00

III) NOTAS AL ESTADO DE VARIACIÓN EN LA HACIENDA PÚBLICA

El resultado de Variación en la Hacienda Pública, fue un Ahorro por \$ 10'714,843.00

La Fundación Pablo García no tuvo a la fecha modificaciones al patrimonio contribuido.

A la fecha, la Fundación tuvo recursos que modifiquen al patrimonio generado por la cantidad de \$ 10'714,843.00

FUNDACIÓN PABLO GARCÍA

IV) NOTAS AL ESTADO DE FLUJOS DE EFECTIVO

Efectivo y equivalentes

El análisis de los saldos inicial y final que figuran en la última parte del Estado de Flujo de Efectivo en la cuenta de efectivo y equivalentes es como sigue:

	DICIEMBRE 2020	DICIEMBRE 2019
Efectivo en Bancos –Tesorería	0	0
Efectivo en Bancos- Dependencias	10'975,495.00	12'750,019.00
Inversiones temporales (hasta 3 meses)	X	X
Fondos con afectación específica	X	X
Depósitos de fondos de terceros y otros	X	X
Total de Efectivo y Equivalentes	10'975,495.00	12'750,019.00

La Fundación Pablo García no tuvo adquisiciones de bienes muebles e inmuebles que fueran realizadas mediante subsidios de capital del sector central o con cualquier otro tipo de fondos durante este periodo.

A la fecha, la Fundación no generó Flujos de Efectivo Netos de las Actividades de Operación que requirieran ser conciliados con la cuenta de Ahorro/Desahorro antes de Rubros Extraordinarios.

V) CONCILIACIÓN ENTRE LOS INGRESOS PRESUPUESTARIOS Y CONTABLES, ASÍ COMO ENTRE LOS EGRESOS PRESUPUESTARIOS Y LOS GASTOS CONTABLES

Fundación Pablo García del Estado de Campeche Conciliación entre los Ingresos Presupuestarios y Contables Correspondiente del 1 de Enero al 31 de Diciembre de 2020 (Cifras en pesos)		
1. Ingresos Presupuestarios		50'401,876.00
2. Más ingresos contables no presupuestarios		0
2.1 Ingresos Financieros	0	
2.2 Incremento por Variación de Inventarios		
2.3 Disminución del exceso de estimaciones por pérdida o deterioro u obsolescencia	0	
2.4 Disminución del exceso de provisiones	0	
2.5 Otros ingresos y beneficios varios	0	
2.6 Otros ingresos contables no presupuestarios	0	

17 

3. Menos ingresos presupuestarios no contables		0
3.1 Aprovechamientos Patrimoniales		0
3.2 Ingresos derivados de financiamientos		0
3.3 Otros ingresos presupuestarios no contables		0
4. Ingresos Contables (4 = 1 + 2 - 3)		50,401,876.00

Fundación Pablo García del Estado de Campeche
Conciliación entre los Egresos Presupuestarios y los Gastos Contables
Correspondiente del 1 de Enero al 31 de Diciembre de 2020

1. Total de egresos (presupuestarios)		52,337,869.00
--	--	----------------------

2. Menos egresos presupuestarios no contables		437,093.00
2.1 Materias Primas y Materiales de Producción y Comercialización		0
2.2 Materiales y Suministros		0
2.3 Mobiliario y Equipo de Administración	285,664.00	
2.4 Mobiliario y Equipo Educativo y Recreativo		0
2.5 Equipo e Instrumental Médico y de Laboratorio		0
2.6 Vehículos y Equipo de Transporte		0
2.7 Equipo de Defensa y Seguridad		0
2.8 Maquinaria, Otros Equipos y Herramientas		0
2.9 Activos Biológicos		0
2.10 Bienes Inmuebles		0
2.11 Activos Intangibles		0
2.12 Obra Pública en Bienes de Dominio Público		0
2.13 Obra Pública en Bienes Propios		0
2.14 Acciones y Participaciones de Capital		0
2.15 Compra de Títulos y Valores		0
2.16 Concesión de Préstamos		0
2.17 Inversiones en Fideicomisos, Mandatos y Otros Análogos		
2.18 Provisiones para Contingencias y Otras Erogaciones Especiales		
2.19 Amortización de la Deuda Pública		0

Handwritten signature and initials.

FUNDACIÓN PABLO GARCÍA

2.20 Adeudos de Ejercicios Fiscales Anteriores (ADEFAS)	151,429.00	
2.21 Otros Egresos Presupuestales No Contables	12,309,256.00	
3. Más Gasto Contables No Presupuestales		91,663.00
3.1 Estimaciones, Depreciaciones, Deterioros, Obsolescencia y Amortizaciones	91,663.00	
3.2 Provisiones	0	
3.3 Disminución de inventarios	0	
3.4 Aumento por insuficiencia de estimaciones por pérdida o deterioro u obsolescencia	0	
3.5 Aumento por insuficiencia de provisiones	0	
3.6 Otros Gastos	0	
3.7 Otros Gastos Contables No Presupuestales	0	
4. Total de Gasto Contable (4 = 1 - 2 + 3)		39,683,183.00

b) NOTAS DE MEMORIA (CUENTAS DE ORDEN)

Cuentas de Orden Contables y Presupuestarias:

Contables:

A la fecha, en la Fundación Pablo García no se utilizan cuentas de orden para registrar movimientos de valores que no afecten o modifiquen el balance del ente contable.

Presupuestarias:

A continuación se muestra el avance que se registra en las cuentas de orden presupuestarias, previo al cierre presupuestario del Cuarto trimestre 2020

Cuentas de ingresos

Fundación Pablo García del Estado de Campeche						
ESTADO DE CAMPECHE						
Estado Analítico de Ingresos Presupuestales						
Al 31/dic/2020						
Fuente de Ingresos	Ley de Ingresos Estimada	Ampliaciones / (Reducciones)	Ley de Ingresos Modificada	Ingresos Devengados	Ingresos Recaudados	Devengado Por Recaudar
51.00 PRODUCTOS	0.00	0.00	16,149.44	16,149.44	0.00	0.00
73.00 INGRESOS POR VENTA DE BIENES Y PRESTACIÓN DE SERVICIOS DE ENTIDADES PARAESTATALES Y FIDEICOMISOS NO EMPRESARIALES Y NO FINANCIEROS	1,200,000.00	1,200,000.00	782,511.33	782,511.33	0.00	65.20
91.00 TRANSFERENCIAS Y ASIGNACIONES	44,265,949.29	44,265,949.29	49,603,215.59	49,603,215.59	0.00	112.05
Total	45,465,949.29	45,465,949.29	50,401,876.36	50,401,876.36	0.00	110.85

Cuentas de egresos

Fundación Pablo García del Estado de Campeche									
ESTADO DE CAMPECHE									
Estado Analítico del Ejercicio del Presupuesto por Proyecto/Proceso - Fuente Financiamiento Del 01/ene/2020 Al 31/dic/2020									
Ejercicio del Presupuesto	Egresos Aprobado Al 31/12/2019	Ampliaciones / (Reducciones)	Egresos Modificado	Egresos Comprometido	Egresos Devengado	Egresos Ejercido	Egresos Pagado	Subejercicio	
01CB CONVENIO EDUCACION MEDIA SUPERIOR (BECALOS)									

FUNDACIÓN PABLO GARCÍA

-4000	TRANSFERENCIAS, ASIGNACIONES, SUBSIDIOS Y OTRAS AYUDAS		0.00	0.00	0.00	-6,100.00	-6,100.00	-6,100.00	-6,100.00	6,100.00
	CONVENIO EDUCACION MEDIA SUPERIOR (BECALOS)		0.00	0.00	0.00	-6,100.00	-6,100.00	-6,100.00	-6,100.00	6,100.00
	01CE	CONVENIO PROGRAMA EDUCACION BASICA								
4000	TRANSFERENCIAS, ASIGNACIONES, SUBSIDIOS Y OTRAS AYUDAS		0.00	4,000.00	4,000.00	4,000.00	4,000.00	4,000.00	4,000.00	0.00
	CONVENIO PROGRAMA EDUCACION BASICA		0.00	4,000.00	4,000.00	4,000.00	4,000.00	4,000.00	4,000.00	0.00
	01CS	SEDUC								
4000	TRANSFERENCIAS, ASIGNACIONES, SUBSIDIOS Y OTRAS AYUDAS		0.00	3,450,000.00	3,450,000.00	3,385,200.00	3,385,200.00	3,385,200.00	3,385,200.00	64,800.00
	SEDUC		0.00	3,450,000.00	3,450,000.00	3,385,200.00	3,385,200.00	3,385,200.00	3,385,200.00	64,800.00
	01IP	INGRESOS PROPIOS (GASTOS CORRIENTES)								
1000	SERVICIOS PERSONALES		0.00	29,841.00	29,841.00	29,841.00	29,841.00	29,841.00	29,841.00	0.00
2000	MATERIALES Y SUMINISTRO		150,120.66	177,818.72	327,939.38	327,937.41	327,916.91	327,916.91	327,916.92	22.47
3000	SERVICIOS GENERALES		887,537.24	680,690.76	1,568,228.00	1,561,034.94	1,558,954.46	1,395,528.46	1,395,528.46	9,273.54
4000	TRANSFERENCIAS, ASIGNACIONES, SUBSIDIOS Y OTRAS AYUDAS		4,100.00	11,000.00	15,100.00	15,100.00	15,100.00	15,100.00	15,100.00	0.00
4400	AYUDAS SOCIALES		4,100.00	11,000.00	15,100.00	15,100.00	15,100.00	15,100.00	15,100.00	0.00
5000	BIENES MUEBLES, INMUEBLES E INTANGIBLES		158,242.10	127,422.26	285,664.36	285,664.34	285,664.34	236,280.81	236,280.85	0.02
	INGRESOS PROPIOS (GASTOS CORRIENTES)		1,200,000.00	1,026,772.74	2,226,772.74	2,219,577.69	2,217,476.71	2,004,667.18	2,004,667.23	9,296.03
	0806	BECAS A BENEFICIARIOS DEL PROGRAMA SUPERA								
4000	TRANSFERENCIAS, ASIGNACIONES, SUBSIDIOS Y OTRAS AYUDAS		15,000,000.00	12,526,323.13	27,526,323.13	19,608,600.00	19,608,600.00	19,608,600.00	19,608,600.00	7,917,723.13
	DEL EJERCICIO ACTUAL		15,000,000.00	12,526,323.13	27,526,323.13	19,608,600.00	19,608,600.00	19,608,600.00	19,608,600.00	7,917,723.13

4000	TRANSFERENCIAS, ASIGNACIONES, SUBSIDIOS Y OTRAS AYUDAS		5,000,000.00	0.00	5,000,000.00	0.00	0.00	0.00	0.00	5,000,000.00
	DEL EJERCICIO ACTUAL		5,000,000.00	0.00	5,000,000.00	0.00	0.00	0.00	0.00	5,000,000.00
	BECAS A BENEFICIARIOS DEL PROGRAMA SUPERA		20,000,000.00	12,526,323.13	32,526,323.13	19,608,600.00	19,608,600.00	19,608,600.00	19,608,600.00	12,917,723.13
	0807	BECAS PARA LA POBLACION DE EDUCACION ESPECIAL								
4000	TRANSFERENCIAS, ASIGNACIONES, SUBSIDIOS Y OTRAS AYUDAS		348,000.00	88,000.00	436,000.00	436,000.00	436,000.00	436,000.00	436,000.00	0.00
	BECAS PARA LA POBLACION DE EDUCACION ESPECIAL		348,000.00	88,000.00	436,000.00	436,000.00	436,000.00	436,000.00	436,000.00	0.00
	0808	BECAS PARA ESTUDIANTES DE EDUCACION BASICA								
4000	TRANSFERENCIAS, ASIGNACIONES, SUBSIDIOS Y OTRAS AYUDAS		1,802,500.00	0.00	1,802,500.00	1,516,000.00	1,516,000.00	1,516,000.00	1,516,000.00	286,500.00
	BECAS PARA ESTUDIANTES DE EDUCACION BASICA		1,802,500.00	0.00	1,802,500.00	1,516,000.00	1,516,000.00	1,516,000.00	1,516,000.00	286,500.00
	0809	PROGRAMA TALENTO PARA CRECER								
4000	TRANSFERENCIAS, ASIGNACIONES, SUBSIDIOS Y OTRAS AYUDAS		525,000.00	39,000.00	564,000.00	477,000.00	477,000.00	477,000.00	477,000.00	87,000.00
	PROGRAMA TALENTO PARA CRECER		525,000.00	39,000.00	564,000.00	477,000.00	477,000.00	477,000.00	477,000.00	87,000.00
	0810	BECAS PARA ESTUDIANTES EDUCACION MEDIA SUPERIOR								
4000	TRANSFERENCIAS, ASIGNACIONES, SUBSIDIOS Y OTRAS AYUDAS		1,482,000.00	4,356,630.00	5,838,630.00	4,786,600.00	4,786,600.00	4,786,600.00	4,784,950.00	1,052,030.00
	BECAS PARA ESTUDIANTES EDUCACION MEDIA SUPERIOR		1,482,000.00	4,356,630.00	5,838,630.00	4,786,600.00	4,786,600.00	4,786,600.00	4,784,950.00	1,052,030.00

FUNDACIÓN PABLO GARCÍA

	0811	BECAS CREDITOS PARA POSGRADO Y EDUCACION CONTINUA								
4000	TRANSFERENCIAS, ASIGNACIONES, SUBSIDIOS Y OTRAS AYUDAS		10,500,000.00	0.00	10,500,000.00	8,566,088.22	8,566,088.22	8,565,272.12	8,565,272.12	1,933,911.78
	BECAS CREDITOS PARA POSGRADO Y EDUCACION CONTINUA		10,500,000.00	0.00	10,500,000.00	8,566,088.22	8,566,088.22	8,565,272.12	8,565,272.12	1,933,911.78
	0812	PROGRAMA DE CREDITOS EDUCATIVOS								
4000	TRANSFERENCIAS, ASIGNACIONES, SUBSIDIOS Y OTRAS AYUDAS		1,000,000.00	0.00	1,000,000.00	766,884.00	766,884.00	766,884.00	766,884.00	233,116.00
	PROGRAMA DE CREDITOS EDUCATIVOS		1,000,000.00	0.00	1,000,000.00	766,884.00	766,884.00	766,884.00	766,884.00	233,116.00
	0813	BECAS CREDITOS PARA PROGRAMA DE CULTURA Y ARTE								
4000	TRANSFERENCIAS, ASIGNACIONES, SUBSIDIOS Y OTRAS AYUDAS		1,200,000.00	1,785,000.00	2,985,000.00	2,985,000.00	2,985,000.00	2,985,000.00	2,985,000.00	0.00
	BECAS CREDITOS PARA PROGRAMA DE CULTURA Y ARTE		1,200,000.00	1,785,000.00	2,985,000.00	2,985,000.00	2,985,000.00	2,985,000.00	2,985,000.00	0.00
	811C	GASTOS CORRIENTES								
1000	SERVICIOS PERSONALES		6,704,294.10	0.00	6,704,294.10	6,642,939.18	6,642,939.18	6,642,939.18	6,642,939.18	61,354.92
3000	SERVICIOS GENERALES		756,155.19	55,680.00	811,835.19	804,602.82	804,602.82	804,602.82	804,602.82	7,232.37
9000	DEUDA PÚBLICA		0.00	151,428.50	151,428.50	151,428.50	151,428.50	151,428.50	151,428.50	0.00
9900	ADEUDOS DE EJERCICIOS FISCALES ANTERIORES (ADEFAS)		0.00	151,428.50	151,428.50	151,428.50	151,428.50	151,428.50	151,428.50	0.00
	GASTOS CORRIENTES		7,460,449.29	207,108.50	7,667,557.79	7,598,970.50	7,598,970.50	7,598,970.50	7,598,970.50	68,587.29
	Total Final		45,517,949.29	23,482,834.37	69,000,783.66	52,343,820.41	52,341,719.43	52,128,093.80	52,126,443.85	16,659,064.23

17



c) NOTAS DE GESTIÓN ADMINISTRATIVA

Introducción

Los Estados Financieros de los entes públicos, proveen de información financiera a los principales usuarios de la misma, al Congreso y a los ciudadanos.

El objetivo del presente documento es la revelación del contexto y de los aspectos económicos-financieros más relevantes que influyeron en las decisiones del periodo, y que deberán ser considerados en la elaboración de los estados financieros para la mayor comprensión de los mismos y sus particularidades.

De esta manera, se informa y explica la respuesta del gobierno a las condiciones relacionadas con la información financiera de cada periodo de gestión; además, de exponer aquellas políticas que podrían afectar la toma de decisiones en periodos posteriores.

Panorama Económico y Financiero

En la Fundación Pablo García el inicio de año fue complicado, pues hubieron recortes al presupuesto de Gasto Corriente principalmente, limitando aún más el impacto que se tiene sobre los compromisos fijos como el pago de personal de apoyo, la renta del local, la luz, la limpieza o vigilancia, por lo que se ha puesto especial atención al área de Recuperación, para poder así hacer frente a esos compromisos sin tener presión extra por los recursos requeridos. De igual manera, el programa de becas de mayor importancia a nivel financiero, fue eliminado, que son las becas de Manutención y apoyo al Transporte, el cual era un convenio de colaboración Federal - Estatal, quedándose la Fundación únicamente con la parte Estatal, por lo que se reduce prácticamente a la mitad el apoyo que se brinda a los estudiantes por parte de este organismo descentralizado. A nivel Federal se llevó a cabo la convocatoria y será la propia federación quien administre esa parte del programa.

Es indudable que temas como la renegociación del TLCAN, la elección Presidencial, el tema del dólar frente al peso, el endurecimiento de las tensiones comerciales a nivel internacional y la incertidumbre en el crecimiento es lo que en este inicio de año ha sido factor muy importante para la desaceleración económica del país en general, lo que afecta indudablemente a esta entidad.

Autorización e Historia

- Mediante Acuerdo del Ejecutivo Estatal del día 20 de marzo de 1998, publicado en el Periódico Oficial del Gobierno del Estado, el uno de abril del mismo año, se creó **LA FUNDACION**, como un Organismo Público Descentralizado con personalidad jurídica, patrimonio propio y autonomía operativa, con el objeto fundamental de gestionar el otorgamiento de becas para la continuidad de estudios de educación Superior y Postgrado, incluyendo proyectos de investigación a favor de jóvenes Campechanos de escasos recursos económicos destacados en el ámbito académico, así como celebrar acuerdos o convenios de colaboración con instituciones públicas y privadas, para alcanzar los fines fundacionales.
- Con fecha 4 de agosto de 1999, se modificó el acuerdo citado en el punto que antecede, en sus artículos tercero y undécimo en sus fracciones I, II, IV y XII, facultando al organismo para gestionar y otorgar becas para cursar estudios de Educación Básica, Media Superior, Profesional Técnico, Superior y Postgrado, como se hace constar en el Periódico Oficial del Gobierno del Estado del día 5 de octubre del mismo año.
- El día 20 de marzo de 2007, se modificó el acuerdo como se hace constar en el Periódico Oficial del Gobierno del Estado de fecha 10 de mayo del citado año.
- El día 5 nov. 2013, se modificó el acuerdo de creación de la Fundación, como se hace constar en el Periódico Oficial del Gobierno del Estado de fecha 15 nov 2013.

Organización y Objeto Social

Se informará sobre:

- a) APOYAR FINANCIERAMENTE A LOS ALUMNOS DE ESCASOS RECURSOS Y UN ALTO APROVECHAMIENTO ESCOLAR PARA ESTUDIOS DE EDUCACIÓN ESPECIAL, BÁSICA, MEDIA SUPERIOR, LICENCIATURA, POSTGRADO, EDUCACIÓN CONTINUA Y EL OTORGAMIENTO DE CRÉDITOS EDUCATIVOS HACER DE LA EDUCACIÓN EL MÁS VALIOSO PROMOTOR E IMPULSOR DEL PROGRESO Y LA CALIDAD DE VIDA DE LOS CAMPECHANO
- b) Entrega de Becas
- c) Ejercicio Fiscal 2020
- d) Organismo descentralizado
- e) Se paga 10% de retención Iva.
- f) N/A Está en aprobación el Reglamento interior
- g) Fideicomiso Banamex


Bases de Preparación de los Estados Financieros

- a) La Fundación Pablo García si observa la normatividad emitida por el CONAC y las disposiciones legales aplicables.
- b) En la Fundación Pablo García la normatividad aplicada para el reconocimiento, valuación y revelación de los diferentes rubros de la información financiera, así como las bases de medición utilizadas para la elaboración de los estados financieros son a costo histórico.
- c) La Fundación observa siempre para la elaboración de sus Estados Financieros los postulados básicos, que son los elementos fundamentales que configuran el Sistema de Contabilidad Gubernamental (SCG), teniendo incidencia en la identificación, el análisis, la interpretación, la captación, el procesamiento y el reconocimiento de las transformaciones, transacciones y otros eventos que la afectan, para así poder sustentar de manera técnica el registro de las operaciones, la elaboración y presentación de estados financieros; basados en su razonamiento, eficiencia demostrada, respaldo en legislación especializada y aplicación de la Ley General de Contabilidad Gubernamental con la finalidad de uniformar los métodos, procedimientos y prácticas contables.
- d) Al momento, la Fundación Pablo García, no hace uso de ninguna Normatividad supletoria.
- e) La Fundación Pablo García no está implementando por primera vez la base de devengado de acuerdo a la Ley de Contabilidad.

Políticas de Contabilidad Significativas

Se informará sobre:

- a) Actualización: se informará del método utilizado para la actualización del valor de los activos, pasivos y Hacienda Pública y/o patrimonio y las razones de dicha elección. Así como informar de la desconexión o reconexión inflacionaria.
- b) Informar sobre la realización de operaciones en el extranjero y de sus efectos en la información financiera gubernamental.
- c) Método de valuación de la inversión en acciones en el Sector Paraestatal.
- d) Sistema y método de valuación de inventarios.
- e) Beneficios a empleados: revelar el cálculo de la reserva actuarial, valor presente de los ingresos esperados comparado con el valor presente de la estimación de gastos tanto de los beneficiarios actuales como futuros.



- f) Provisiones: objetivo de su creación, monto y plazo.
- g) Reservas: objetivo de su creación, monto y plazo.
- h) Dentro de los Cambios en políticas contables se informa que la forma de contabilizar el otorgamiento de las becas, para una mayor claridad en los momentos contables de las mismas.
- i) Reclasificaciones: Se deben revelar todos aquellos movimientos entre cuentas por efectos de cambios en los tipos de operaciones.
- j) Depuración y cancelación de saldos.

Posición en Moneda Extranjera y Protección por Riesgo Cambiario

La Fundación Pablo García a la fecha no maneja activos o pasivos en moneda extranjera.

Reporte Analítico del Activo

ID	MARCA	NO. INVENTARIO	MODELO	DESCRIPCION	ESTADO DEL BIEN	VALOR FACTURA	DEPRECIACIÓN 2020		VALOR LIBROS 2020
							%	IMPORTE	
1	MIRAGE	IBM001	EDF181T	AIRE ACONDICIONADO TIPO MINISPLIT DE 18000 BTU	OPTIMO	\$ 9,048.00	10	904.80	2,714.40
2	PRIME	IBM002	EMPRC362T	AIRE ACONDICIONADO TIPO MINISPLIT DE 36000 BTU	OPTIMO	\$ 18,328.00	10	1,832.80	5,498.40
3	WEATHER KING	IBM003	S/M	AIRE ACONDICIONADO TIPO MINISPLIT DE 12000 BTU	OPTIMO	\$ 3,997.00	10	399.70	1,798.65

FUNDACIÓN PABLO GARCÍA

4	FRIGIDAIRE	IBM004	FMST218F	AIRE ACONDICIONADO TIPO MINISPLIT DE 18000 BTU	OPTIMO	\$ 7,300.06	10	730.01	3,467.53
5	FRIGIDAIRE	IBM005	FMST218F	AIRE ACONDICIONADO TIPO MINISPLIT DE 18000 BTU	OPTIMO	\$ 7,300.06	10	730.01	3,467.53
6	HP	IBM006	E3S98LT	COMPUTADORAS DE ESCRITORIO ELITEDESK 800	OPTIMO	\$ 14,092.55			14.09
7	HP	IBM007	E3S98LT	COMPUTADORAS DE ESCRITORIO ELITEDESK 800	OPTIMO	\$ 14,092.55			14.09
8	HP	IBM008	C4D30AA	MONITORES HP PAVILLION 21.5 INCH	OPTIMO	\$ 2,627.37			2.62
9	HP	IBM009	C4D30AA	MONITORES HP PAVILLION 21.5 INCH	OPTIMO	\$ 2,627.36			2.63
10	SONY	IBM010	ILCE-3500	CAMARA FOTOGRAFICA	OPTIMO	\$ 5,999.00			6.00
11	EPSON	IBM011	POWERLITE HOME CINEMA 705HD	VIDEO PROYECTOR	OPTIMO	\$ 14,268.00			14.26

12	EPSON	IBM012	POWERLITE HOME CINEMA 705HD	VIDEO PROYECTOR	OPTIMO	\$ 14,268.00			14.26
13	SIN MARCA	IBM013	SIN MODELO	PANTALLAS DE PROYECCIÓN	OPTIMO	\$ 5,220.00			5.22
14	SIN MARCA	IBM014	SIN MODELO	PANTALLAS DE PROYECCIÓN	OPTIMO	\$ 5,220.00			5.22
15	HP	IBM015	PROBOOK 6560B	NOTEBOOK	OPTIMO	\$ 19,186.40			19.18
16	HP	IBM016	PROBOOK 6560B	NOTEBOOK	OPTIMO	\$ 19,186.40			19.18
17	HP	IBM017	PROBOOK 6560B	NOTEBOOK	OPTIMO	\$ 19,186.40			19.18
18	HP	IBM018	PROBOOK 6560B	NOTEBOOK	OPTIMO	\$ 19,186.40			19.18
19	HP	IBM019	PROBOOK 6560B	NOTEBOOK	OPTIMO	\$ 19,186.40			19.18

FUNDACIÓN PABLO GARCÍA


20	HP	IBM020	500B	COMPUTADORAS DE ESCRITORIO	OPTIMO	\$ 10,382.00			10.39
21	HP	IBM021	500B	COMPUTADORAS DE ESCRITORIO	OPTIMO	\$ 10,382.00			10.39
22	HP	IBM022	500B	COMPUTADORAS DE ESCRITORIO	OPTIMO	\$ 10,382.00			10.39
23	HP	IBM023	500B	COMPUTADORAS DE ESCRITORIO	OPTIMO	\$ 10,382.00			10.39
24	HP	IBM024	500B	COMPUTADORAS DE ESCRITORIO	OPTIMO	\$ 10,382.00			10.39
25	HP	IBM025	500B	COMPUTADORAS DE ESCRITORIO	OPTIMO	\$ 10,382.00			10.39
26	HP	IBM026	500B	COMPUTADORAS DE ESCRITORIO	OPTIMO	\$ 10,382.00			10.39
27	HP	IBM027	COMPAQ LA2006X	MONITORES	OPTIMO	\$ 4,118.00			4.12

28	HP	IBM028	COMPAQ LA2006X	MONITORES	OPTIMO	\$ 4,118.00			4.12
29	HP	IBM029	COMPAQ LA2006X	MONITORES	OPTIMO	\$ 4,118.00			4.12
30	HP	IBM030	COMPAQ LA2006X	MONITORES	OPTIMO	\$ 4,118.00			4.12
31	HP	IBM031	COMPAQ LA2006X	MONITORES	OPTIMO	\$ 4,118.00			4.12
32	HP	IBM032	COMPAQ LA2006X	MONITORES	OPTIMO	\$ 4,118.00			4.12
33	HP	IBM033	COMPAQ LA2006X	MONITORES	OPTIMO	\$ 4,118.00			4.12
34	TAMMEX	IBM034	GABINETE MULTIFUNCIONAL	GABINETE MULTIFUNCIONAL	OPTIMO	\$ 4,930.00			4.93
35	TAMMEX	IBM035	GABINETE MULTIFUNCIONAL	GABINETE MULTIFUNCIONAL	OPTIMO	\$ 4,930.00			4.93

17

FUNDACIÓN PABLO GARCÍA

36	TAMMEX	IBM036	GABINETE MULTIFUNCIONAL	GABINETE MULTIFUNCIONAL	OPTIMO	\$ 4,930.00			4.93
37	TAMMEX	IBM037	GABINETE MULTIFUNCIONAL	GABINETE MULTIFUNCIONAL	OPTIMO	\$ 4,930.00			4.93
38	SM	IBM038	ESCRITORIO SECRETARIAL	ESCRITORIO	OPTIMO	\$ 4,002.00	10	400.20	1,867.60
39	HP	IBM039	HP 18-5525LA	DESKTOP HP	OPTIMO	\$ 6,999.00			7.00
40	HP	IBM040	HP 18-5525LA	DESKTOP HP	OPTIMO	\$ 6,999.00			7.00
41	COMPAQ	IBM041	COMPAQ 230-015LA	DESKTOP COMPAQ	OPTIMO	\$ 6,599.00			6.60
42	COMPAQ	IBM042	COMPAQ 230-015LA	DESKTOP COMPAQ	OPTIMO	\$ 6,599.00			6.60
43	ROYAL	IBM043	TC100	RELOJ CHECADOR HUELLA DIGITAL	OPTIMO	\$ 3,426.22	10	342.62	1,713.11

77 

44	DELL	IBM0444	3583 Ci5	LAPTOP INSPIRON 3 COLOR PLATA	OPTIMO	\$ 10,799.20	33.3	3,596.13	6,304.03
45	NIKON	IBM045	DSLR D 7500	CÁMARA FOTOGRAFICA 18-140 MM NEGRA	OPTIMO	\$ 24,198.95	33.3	8,058.25	15,469.18
9	HP	IBM046	DDR4-1866	PAVILION ALL-IN-ONE 8GB SDRAM 1TB 256GB SSD	OPTIMO	\$ 13,599.15	33.3	4,528.52	9,070.63
50	HP	IBM047	DDR4-1866	PAVILION ALL-IN-ONE 8GB SDRAM 1TB 256GB SSD	OPTIMO	\$ 13,599.15	33.3	4,528.52	9,070.63
51	HP	IBM048	DDR4-1866	PAVILION ALL-IN-ONE 8GB SDRAM 1TB 256GB SSD	OPTIMO	\$ 13,599.15	33.3	4,528.52	9,070.63
52	HP	IBM049	DDR4-1866	PAVILION ALL-IN-ONE 8GB SDRAM 1TB 256GB SSD	OPTIMO	\$ 13,599.15	33.3	4,528.52	9,070.63
53	HP	IBM050	DDRA-2400	PAVILION ALL-IN-ONE 6GB SDRAM SSD	OPTIMO	\$ 15,299.15	33.3	5,094.62	10,204.53
54	HP	IBM051	DDRA-2400	PAVILION ALL-IN-ONE 6GB SDRAM SSD	OPTIMO	\$ 15,299.15	33.3	5,094.62	10,204.53

FUNDACIÓN PABLO GARCÍA

55	HP	IBM052	DDRA-2400	PAVILION ALL-IN-ONE 6GB DDR4-2400 SDRAM SSD	OPTIMO	\$ 15,299.15	33.3	5,094.62	10,204.53
56	HP	IBM053	DDRA-2400	PAVILION ALL-IN-ONE 6GB SDRAM SSD	OPTIMO	\$ 15,299.15	33.3	5,094.62	10,204.53
57	HP	IBM054	DDRA-2400	PAVILION ALL-IN-ONE 6GB SDRAM SSD	OPTIMO	\$ 15,299.15	33.3	5,094.62	10,204.53
58	HP	IBM055	DDRA-2400	PAVILION ALL-IN-ONE 6GB SDRAM SSD	OPTIMO	\$ 15,299.15	33.3	5,094.62	10,204.53
59	HP	IBM056	240 G7	LAPTOP HP INTEL CORE I5 RAM 8 GB	OPTIMO	\$ 23,819.26	33.3	7,931.81	15,887.45
61	HP	IBM057	2440 G7	LAPTOP HP INTEL CORE I5 RAM 8 GB	OPTIMO	\$ 23,819.26	33.3	7,931.81	15,887.45
61	HP	IBM058	X-360	PAVILION PROCESADOR INTEL CORE I3 SSD	OPTIMO	\$ 15,200.09	33.3	5,061.63	10,138.46
62	HP	IBM059	X-360	PAVILION PROCESADOR INTEL CORE I3 SSD	OPTIMO	\$ 15,200.09	33.3	5,061.63	10,138.46

11

TOTAL BIENES MUEBLES \$ 635,392.52 \$ 91,663.17 \$ 192,184.74

46	CAMIÓN FORD RANGER CREW CAB STD/04 2004		\$ 164,500.00	0	0	0
47	TRANSIT PASS MWB AC MOTOR 202 2013	OPTIMO	\$ 419,900.00	0	0	0
48	GOLD SEDÁN 106 4 PUERTAS STD 2014	OPTIMO	\$ 147,000.00	0	0	0
TOTAL BIENES VEHICULARES			\$ 731,400.00		0	0

IMPORTE TOTAL \$ 1,366,792.52 \$ 91,663.17 \$ 192,184.74

Fideicomisos, Mandatos y Análogos

La Fundación Pablo García cuenta con un Fideicomiso, 50% Fondos Federales y 50% Fondos Estatales, el cual está en vías de ser Cancelado, debido a que el motivo de su de su creación ya no existe, que es el convenio de la aportación Federal y la aportación Estatal, para las Becas de Manutención y Apoya tu Transporte, en 2020 la parte Federal es manejada a nivel central.

A la fecha actualmente existe solo Fondo Estatal.

FUNDACIÓN PABLO GARCÍA

FIDEICOMISO BANAMEX

\$ 109,269.38

Reporte de la Recaudación

El Programa "MANUTENCION" es Federal, el cual está enfocado al pago de las becas de nivel Licenciatura, el importe de dicho programa de Enero a Diciembre de 2020 Es de \$ 0.00 por haber sido cancelada la parte Federal que se suministraba a los estados.

El importe de lo aportado por el estado al programa de "MANUTENCION", que ahora por ser un programa Estatal al 100%, se denomina "SUPERA", en ese mismo periodo es \$ 15'000,000.00 hasta el momento.

La Proyección de los ingresos propios en el mediano plazo Se considera será la misma que en otros años, una media de \$1'200,000.00.

Información sobre la Deuda y el Reporte Analítico de la Deuda

La Fundación Pablo García no ha contraído hasta el momento deuda con ninguna Institución Crediticia o de alguna otra índole.

Calificaciones otorgadas

La Fundación Pablo García, al no tener deuda con alguna, no es sujeta de calificación crediticia alguna.

Proceso de Mejora

Se informará de:

- a) Principales Políticas de control interno
- b) Medidas de desempeño financiero, metas y alcance.

Información por Segmentos

Cuando se considere necesario se podrá revelar la información financiera de manera segmentada debido a la diversidad de las actividades y operaciones que se realizan los entes públicos, ya que la misma proporciona información acerca de las diferentes actividades operativas en las cuales participa, de los productos o servicios que maneja, de las diferentes áreas geográficas, de los grupos homogéneos con el objetivo de entender el desempeño del ente, evaluar mejor los riesgos y beneficios del mismo; y entenderlo como un todo y sus partes integrantes.

Consecuentemente, esta información contribuye al análisis más preciso de la situación financiera, grados y fuentes de riesgo.

15. Eventos Posteriores al Cierre

La Fundación Pablo García No tiene evento o hecho alguno ocurrido que informar en sus estados financieros en el período posterior al que informa.

Partes Relacionadas

En la Fundación Pablo García, hasta el momento no existen partes relacionadas que pudieran ejercer influencia significativa sobre la toma de decisiones financieras y operativas.

Bajo protesta de decir verdad declaramos que los Estados Financieros y sus Notas son razonablemente correctos y responsabilidad del emisor.



L.C.C. JORGE ESQUIVEL RUIZ
DIRECTOR GENERAL



L.C.F. ANA G. FLORES ROMERO
JEFE DEPARTAMENTO FINANCIERO

ENTE PÚBLICO: FUNDACIÓN PABLO GARCÍA

Conciliación entre los Ingresos Presupuestarios y Contables
Correspondientes del 1o. de enero al 31 de diciembre de 2020
(Cifras en Pesos)

1. Total de Ingresos Presupuestarios	50,401,876.00
2. Más Ingresos Contables No Presupuestarios	0.00
2.1 Ingresos Financieros	0.00
2.2 Incremento por Variación de Inventarios	0.00
2.3 Disminución del Exceso de Estimaciones por Pérdida o Deterioro u Obsolescencia	0.00
2.4 Disminución del Exceso de Provisiones	0.00
2.5 Otros Ingresos y Beneficios Varios	0.00
2.6 Otros Ingresos Contables No Presupuestarios	0.00
3. Menos Ingresos Presupuestarios No Contables	0.00
3.1 Aprovechamientos Patrimoniales	0.00
3.2 Ingresos Derivados de Financiamientos	0.00
3.3 Otros Ingresos Presupuestarios No Contables	0.00
4. Total de Ingresos Contables	50,401,876.00

AUTORIZO



L.C.C. JORGE ESQUIVEL RUIZ

DIRECTOR GENERAL

ELABORA



L.C.F. ANA GRICELDA FLORES ROMERO

JEFE DE DEPARTAMENTO FINANCIERO

ENTE PÚBLICO: FUNDACIÓN PABLO GARCÍA

**Conciliación entre los Egresos Presupuestarios y los Gastos Contables
Correspondiente del 1o. de enero al 31 de diciembre de 2020
(Cifras en Pesos)**

1. Total de Egresos Presupuestarios	52,337,869.00
2. Menos Egresos Presupuestarios No Contables.	12,746,349.00
2.1 Materias Primas y Materiales de Producción y Comercialización.	0.00
2.2 Materiales y Suministros	0.00
2.3 Mobiliario y Equipo de Administración	285,664.00
2.4 Mobiliario y Equipo Educativo y Recreativo	0.00
2.5 Equipo e Instrumental Médico y de Laboratorio.	0.00
2.6 Vehículos y Equipo de Transporte	0.00
2.7 Equipo de Defensa y Seguridad	0.00
2.8 Maquinaria, Otros Equipos y Herramientas	0.00
2.9 Activos Biológicos	0.00
2.10 Bienes Inmuebles	0.00
2.11 Activos Intangibles	0.00
2.12 Obra Pública en Bienes de Dominio Público	0.00
2.13 Obra Pública en Bienes Propios	0.00
2.14 Acciones y Participaciones de Capital	0.00
2.15 Compra de Títulos y Valores	0.00
2.16 Concesión de Préstamos	0.00
2.17 Inversiones en Fideicomisos, Mandatos y Otros Análogos	0.00
2.18 Provisiones para Contingencias y Otras Erógaciones Especiales	0.00
2.19 Amortización de la Deuda Pública	0.00
2.20 Adeudos de Ejercicios Fiscales Anteriores (ADEFAS)	151,429.00
2.21 Otros Egresos Presupuestarios No Contables	12,309,256.00
3. Más Gastos Contables No Presupuestarios	91,663.00
3.1 Estimaciones, Depreciaciones, Deterioros, Obsolescencia y Amortizaciones	91,663.00
3.2 Provisiones	0.00
3.3 Disminución de Inventarios	0.00
3.4 Aumento por Insuficiencia de Estimaciones por Pérdida o Deterioro u Obsolescencia	0.00
3.5 Aumento por Insuficiencia de Provisiones	0.00
3.6 Otros Gastos	0.00
3.7 Otros Gastos Contables No Presupuestarios	0.00
4. Total de Gastos Contables	39,683,163.00

AUTORIZO



L.C.C. JORGE ESQUIVEL RUIZ

DIRECTOR GENERAL

ELABORA



L.C.F. ANA GRICELDA FLORES ROMERO

JEFE DE DEPARTAMENTO FINANCIERO

CUENTA PÚBLICA 2020
Estado Analítico de Ingresos
Del 1o. de enero al 31 de diciembre de 2020
(Pesos)

ENTE PÚBLICO: FUNDACIÓN PABLO GARCÍA

Rubro de Ingresos	Ingreso					Diferencia
	Estimado	Ampliaciones y Reducciones	Modificado	Devengado	Recaudado	
	(1)	(2)	(3=(1+2))	(4)	(5)	
Impuestos	0.00	0.00	0.00	0.00	0.00	0.00
Cuotas y Aportaciones de Seguridad Social	0.00	0.00	0.00	0.00	0.00	0.00
Contribuciones de Mejoras	0.00	0.00	0.00	0.00	0.00	0.00
Derechos	0.00	0.00	0.00	0.00	0.00	0.00
Productos	0.00	16,148.00	16,148.00	16,149.00	16,149.00	16,149.00
Aprovechamientos	0.00	0.00	0.00	0.00	0.00	0.00
Ingresos por Venta de Bienes, Prestación de Servicios y Otros Ingresos	1,200,000.00	0.00	1,200,000.00	782,511.00	782,511.00	(417,489.00)
Participaciones, Aportaciones, Convenios, Incentivos Derivados de la Colaboración Fiscal y Fondos Distintos de Aportaciones	0.00	0.00	0.00	0.00	0.00	0.00
Transferencias, Asignaciones, Subsidios y Subvenciones, y Pensiones y Jubilaciones	44,265,949.00	5,337,267.00	49,603,216.00	49,603,216.00	49,603,216.00	5,337,267.00
Ingresos Derivados de Financiamientos	0.00	0.00	0.00	0.00	0.00	0.00
Total:	45,465,949.00	5,353,415.00	50,819,364.00	50,401,876.00	50,401,876.00	4,935,927.00
				Ingresos excedentes		4,935,927.00

Estado Analítico de Ingresos Por Fuente de Financiamiento	Ingreso					Diferencia
	Estimado	Ampliaciones y Reducciones	Modificado	Devengado	Recaudado	
	(1)	(2)	(3=(1+2))	(4)	(5)	
Campo30Valor1						
Ingresos del Poder Ejecutivo Federal o Estatal y de los Municipios	0.00	0.00	0.00	0.00	0.00	0.00
Impuestos	0.00	0.00	0.00	0.00	0.00	0.00
Cuotas y Aportaciones de Seguridad Social	0.00	0.00	0.00	0.00	0.00	0.00
Contribuciones de Mejoras	0.00	0.00	0.00	0.00	0.00	0.00
Derechos	0.00	0.00	0.00	0.00	0.00	0.00
Productos	0.00	0.00	0.00	0.00	0.00	0.00
Aprovechamientos	0.00	0.00	0.00	0.00	0.00	0.00
Participaciones, Aportaciones, Convenios, Incentivos Derivados de la Colaboración Fiscal y Fondos Distintos de Aportaciones	0.00	0.00	0.00	0.00	0.00	0.00
Transferencias, Asignaciones, Subsidios y Subvenciones, y Pensiones y Jubilaciones	0.00	0.00	0.00	0.00	0.00	0.00
Ingresos de los Entes Públicos de los Poderes Legislativo y Judicial, de los Organos Autónomos y del Sector Paraestatal o Paramunicipal, así como de las Empresas Productivas del Estado	45,465,949.00	5,353,415.00	50,819,364.00	50,401,876.00	50,401,876.00	4,935,927.00
Cuotas y Aportaciones de Seguridad Social	0.00	0.00	0.00	0.00	0.00	0.00
Productos	0.00	16,148.00	16,148.00	16,149.00	16,149.00	16,149.00
Ingresos por Venta de Bienes, Prestación de Servicios y Otros Ingresos	1,200,000.00	0.00	1,200,000.00	782,511.00	782,511.00	(417,489.00)
Transferencias, Asignaciones, Subsidios y Subvenciones, y Pensiones y Jubilaciones	44,265,949.00	5,337,267.00	49,603,216.00	49,603,216.00	49,603,216.00	5,337,267.00
Ingresos Derivados de Financiamientos	0.00	0.00	0.00	0.00	0.00	0.00
Ingresos Derivados de Financiamientos	0.00	0.00	0.00	0.00	0.00	0.00
Total	45,465,949.00	5,353,415.00	50,819,364.00	50,401,876.00	50,401,876.00	4,935,927.00
				Ingresos excedentes		4,935,927.00

AUTORIZO

L.C.C. JORGE ESQUIVEL RUIZ
DIRECTOR GENERAL

ELABORO

L.C.F. ANA GRICELDA FLORES ROMERO
JEFE DE DEPARTAMENTO FINANCIERO

1 Incluye intereses que generan las cuentas bancarias de los entes públicos en productos.
2 Incluye donativos en efectivo del Poder Ejecutivo, entre otros aprovechamientos.
3 Se refiere a los ingresos propios obtenidos por los Poderes Legislativo y Judicial, los Organos Autónomos y las entidades de la administración pública paraestatal y paramunicipal, por sus actividades diversas no inherentes a su operación que generan recursos y que no sean ingresos por venta de bienes o prestación de servicios, tales como donativos en efectivo, entre otros.

CUENTA PÚBLICA 2020
 Estado Analítico del Ejercicio del Presupuesto de Egresos
 Clasificación Administrativa
 Del 1o. de enero al 31 de diciembre de 2020
 (Pesos)

ENTE PÚBLICO: FUNDACIÓN PABLO GARCÍA

Concepto	Egresos					Subejercicio
	Aprobado	Ampliaciones/ (Reducciones)	Modificado	Devengado	Pagado	
	1	2	3=(1+2)	4	5	
[2816]Fundación Pablo García	45,517,949.00	23,492,551.00	69,010,500.00	52,337,869.00	52,122,594.00	16,672,631.00
Total del Gasto	45,517,949.00	23,492,551.00	69,010,500.00	52,337,869.00	52,122,594.00	16,672,631.00

AUTORIZO

 L.C.C. JORGE ESQUIVEL RUIZ
 DIRECTOR GENERAL

ELABORO

 L.C.F. ANA GRICELDA LORES ROMERO
 JEFE DE DEPARTAMENTO FINANCIERO

CUENTA PÚBLICA 2020
Estado Analítico del Ejercicio del Presupuesto de Egresos
Clasificación Económica (por Tipo de Gasto)
Del 1o. de enero al 31 de diciembre de 2020
(Pesos)

ENTE PÚBLICO: FUNDACIÓN PABLO GARCÍA

Concepto	Egresos					Subejercicio
	Aprobado	Ampliaciones/ (Reducciones)	Modificado	Devengado	Pagado	
	1	2	3 = (1+2)	4	5	
Gasto Corriente	45,358,799.00	23,213,700.00	68,572,499.00	51,900,776.00	51,734,885.00	16,671,723.00
Gasto de Capital	159,150.00	127,422.00	286,572.00	285,664.00	236,281.00	908.00
Amortización de la Deuda y Disminución de Pasivos	0.00	151,429.00	151,429.00	151,429.00	151,428.00	0.00
Pensiones y Jubilaciones	0.00	0.00	0.00	0.00	0.00	0.00
Participaciones	0.00	0.00	0.00	0.00	0.00	0.00
Total del Gasto	45,517,949.00	23,492,551.00	69,010,500.00	52,337,869.00	52,122,594.00	16,672,631.00

AUTORIZO

L.C.C. JORGE ESQUIVEL RUIZ
 DIRECTOR GENERAL

ELABORO

L.C.F. ANA GRICELDA GÓMEZ ROMERO
 JEFE DE DEPARTAMENTO FINANCIERO

CUENTA PÚBLICA 2020
Estado Analítico del Ejercicio del Presupuesto de Egresos
Clasificación por Objeto del Gasto (Capítulo y Concepto)
Del 1o. de enero al 31 de diciembre de 2020
(Pesos)

ENTE PÚBLICO: FUNDACIÓN PABLO GARCÍA

Concepto	Forma						Subordinado
	Aprobado	Ampliaciones (Reducciones)	Modificado	Devengado	Pagado		
	1	2	3=(1+2)	4	5	6=(4-5)	
Equipo e Instrumental Médico y de Laboratorio	0.00	0.00	0.00	0.00	0.00	0.00	0.00
Vehículos y Equipo de Transporte	0.00	0.00	0.00	0.00	0.00	0.00	0.00
Equipo de Defensa y Seguridad	0.00	0.00	0.00	0.00	0.00	0.00	0.00
Máquinaria, Otros Equipos y Herramientas	0.00	0.00	0.00	0.00	0.00	0.00	0.00
Activos Biológicos	0.00	0.00	0.00	0.00	0.00	0.00	0.00
Bienes Inmuebles	0.00	0.00	0.00	0.00	0.00	0.00	0.00
Activos Intangibles	0.00	0.00	0.00	0.00	0.00	0.00	0.00
Inversión Pública	0.00	0.00	0.00	0.00	0.00	0.00	0.00
Obra Pública en Bienes de Dominio Público	0.00	0.00	0.00	0.00	0.00	0.00	0.00
Obra Pública en Bienes Propios	0.00	0.00	0.00	0.00	0.00	0.00	0.00
Proyectos Productivos y Acciones de Fomento	0.00	0.00	0.00	0.00	0.00	0.00	0.00
Inversiones Financieras y Otras Provisiones	0.00	0.00	0.00	0.00	0.00	0.00	0.00
Inversiones Para el Fomento de Actividades Productivas	0.00	0.00	0.00	0.00	0.00	0.00	0.00
Acciones y Participaciones de Capital	0.00	0.00	0.00	0.00	0.00	0.00	0.00
Compra de Títulos y Valores	0.00	0.00	0.00	0.00	0.00	0.00	0.00
Concesión de Préstamos	0.00	0.00	0.00	0.00	0.00	0.00	0.00
Inversiones en Fidelcomisos, Mandatos y Otros Análogos	0.00	0.00	0.00	0.00	0.00	0.00	0.00
Otras Inversiones Financieras	0.00	0.00	0.00	0.00	0.00	0.00	0.00
Provisiones para Contingencias y Otras Erogaciones Especiales	0.00	0.00	0.00	0.00	0.00	0.00	0.00
Participaciones y Aportaciones	0.00	0.00	0.00	0.00	0.00	0.00	0.00
Participaciones	0.00	0.00	0.00	0.00	0.00	0.00	0.00
Aportaciones	0.00	0.00	0.00	0.00	0.00	0.00	0.00
Convenios	0.00	0.00	0.00	0.00	0.00	0.00	0.00
Deuda Pública:	0.00	151,429.00	151,429.00	151,429.00	151,429.00	151,429.00	0.00
Amortización de la Deuda Pública	0.00	0.00	0.00	0.00	0.00	0.00	0.00
Intereses de la Deuda Pública	0.00	0.00	0.00	0.00	0.00	0.00	0.00
Comisiones de la Deuda Pública	0.00	0.00	0.00	0.00	0.00	0.00	0.00
Gastos de la Deuda Pública	0.00	0.00	0.00	0.00	0.00	0.00	0.00
Costo por Coberturas	0.00	0.00	0.00	0.00	0.00	0.00	0.00
Apoyos Financieros	0.00	0.00	0.00	0.00	0.00	0.00	0.00
Adeudos de Ejercicios Fiscales Anteriores (Adefas)	0.00	151,429.00	151,429.00	151,429.00	151,429.00	151,429.00	0.00
Total del Gasto	45,517,949.00	23,492,551.00	69,010,500.00	52,337,868.00	52,122,584.00	16,872,631.00	

AUTORIZO

ELABORO

L.C.C. JORGE ESQUIVEL RUIZ.
 DIRECTOR GENERAL

L.C.F. ANA GREGELDA FLORES ROMERO
 JEFE DE DEPARTAMENTO FINANCIERO

CUENTA PÚBLICA 2020
Estado Analítico del Ejercicio del Presupuesto de Egresos
Clasificación por Objeto del Gasto(Capítulo y Concepto)
Del 1o. de enero al 31 de diciembre de 2020
(Pesos)

ENTE PÚBLICO: FUNDACIÓN PABLO GARCÍA

Concepto	Gasto					Subterficio
	Aprobado	Ampliaciones (Reducciones)	Modificado	Devengado	Pagado	
	1	2	3=(1+2)	4	5	6=(1-4)
Servicios Personales	6,704,294.00	29,841.00	6,734,135.00	6,672,780.00	6,672,780.00	61,355.00
Remuneraciones al Personal de Carácter Permanente	4,017,664.00	0.00	4,017,664.00	4,008,309.00	4,008,309.00	9,355.00
Remuneraciones al Personal de Carácter Transitorio	0.00	0.00	0.00	0.00	0.00	0.00
Remuneraciones Adicionales y Especiales	1,152,367.00	0.00	1,152,367.00	1,152,367.00	1,152,367.00	0.00
Seguridad Social	1,502,263.00	0.00	1,502,263.00	1,482,263.00	1,482,263.00	20,000.00
Otras Prestaciones Sociales y Económicas	0.00	0.00	0.00	0.00	0.00	0.00
Provisiones	32,000.00	0.00	32,000.00	0.00	0.00	32,000.00
Pago de Estímulos a Servidores Públicos	0.00	29,841.00	29,841.00	29,841.00	29,841.00	0.00
Materiales y Suministros	150,121.00	177,819.00	327,940.00	327,918.00	327,918.00	22.00
Materiales de Administración, Emisión de Documentos y Artículos Oficiales	15,696.00	19,120.00	34,816.00	34,795.00	34,795.00	21.00
Alimentos y Utensilios	0.00	0.00	0.00	0.00	0.00	0.00
Materias Primas y Materiales de Producción y Comercialización	0.00	0.00	0.00	0.00	0.00	0.00
Materiales y Artículos de Construcción y de Reparación	685.00	5,281.00	5,966.00	5,255.00	5,255.00	671.00
Productos Químicos, Farmacéuticos y de Laboratorio	0.00	43,496.00	43,496.00	43,496.00	43,496.00	0.00
Combustibles, Lubrificantes y Aditivos	130,000.00	108,000.00	238,000.00	236,000.00	236,000.00	0.00
Vestuario, Blancos, Prendas de Protección y Artículos Deportivos	0.00	3,499.00	3,499.00	3,499.00	3,499.00	0.00
Materiales y Suministros Para Seguridad	0.00	0.00	0.00	0.00	0.00	0.00
Herramientas, Refacciones y Accesorios Menores	3,760.00	443.00	4,203.00	4,873.00	4,873.00	(670.00)
Servicios Generales	1,643,692.00	746,037.00	2,389,729.00	2,363,556.00	2,260,130.00	26,223.00
Servicios Básicos	448,375.00	48,745.00	497,120.00	488,980.00	325,554.00	8,140.00
Servicios de Arrendamiento	219,095.00	19,874.00	238,969.00	238,969.00	238,969.00	0.00
Servicios Profesionales, Científicos, Técnicos y Otros Servicios	551,265.00	557,730.00	1,108,995.00	1,108,995.00	1,108,995.00	0.00
Servicios Financieros, Bancarios y Comerciales	41,806.00	21,374.00	63,180.00	62,347.00	62,347.00	633.00
Servicios de Instalación, Reparación, Mantenimiento y Conservación	137,199.00	56,904.00	194,103.00	194,103.00	194,103.00	0.00
Servicios de Comunicación Social y Publicidad	0.00	0.00	0.00	0.00	0.00	0.00
Servicios de Traslado y Viáticos	35,931.00	9,717.00	45,648.00	35,410.00	35,410.00	10,238.00
Servicios Oficiales	8,159.00	31,743.00	39,902.00	32,890.00	32,890.00	7,012.00
Otros Servicios Generales	201,882.00	0.00	201,882.00	201,862.00	201,862.00	0.00
Transferencias, Asignaciones, Subsidios y Otras Ayudas	35,881,600.00	22,259,953.00	58,141,553.00	42,536,522.00	42,534,056.00	16,585,031.00
Transferencias Internas y Asignaciones al Sector Público	0.00	0.00	0.00	0.00	0.00	0.00
Transferencias al Resto del Sector Público	0.00	0.00	0.00	0.00	0.00	0.00
Subsidios y Subvenciones	0.00	0.00	0.00	0.00	0.00	0.00
Ayudas Sociales	35,881,600.00	22,259,953.00	58,141,553.00	42,536,522.00	42,534,056.00	16,585,031.00
Pensiones y Jubilaciones	0.00	0.00	0.00	0.00	0.00	0.00
Transferencias e Fideicomisos, Mandatos y Otros Antídotos	0.00	0.00	0.00	0.00	0.00	0.00
Transferencias a la Seguridad Social	0.00	0.00	0.00	0.00	0.00	0.00
Donativos	0.00	0.00	0.00	0.00	0.00	0.00
Transferencias al Exterio	0.00	0.00	0.00	0.00	0.00	0.00
Bienes Muebles, Inmuebles e Intangibles	158,242.00	127,422.00	285,664.00	285,664.00	236,281.00	0.00
Mobiliario y Equipo de Administración	158,242.00	127,422.00	285,664.00	285,664.00	236,281.00	0.00
Mobiliario y Equipo Educativo y Recreativo	0.00	0.00	0.00	0.00	0.00	0.00

71

CUENTA PÚBLICA 2020
Clasificación Funcional (Finalidad y Función)
Del 1o. de enero al 31 de diciembre de 2020
(Pesos)

ENTE PÚBLICO: FUNDACIÓN PABLO GARCÍA

Cuenta	Financiamiento					Ejecución
	Presupuesto	Aprobaciones (Revoluciones)	Comprobados	Disponibles	Pagados	
	1	2	3	4	5	6
Gobierno	0.00	0.00	0.00	0.00	0.00	0.00
Legislación	0.00	0.00	0.00	0.00	0.00	0.00
Jurisdicción	0.00	0.00	0.00	0.00	0.00	0.00
Coordinación de la Política de Gobierno	0.00	0.00	0.00	0.00	0.00	0.00
Relaciones Externas	0.00	0.00	0.00	0.00	0.00	0.00
Asuntos Financieros y Hacendarios	0.00	0.00	0.00	0.00	0.00	0.00
Seguridad Nacional	0.00	0.00	0.00	0.00	0.00	0.00
Asuntos de Orden Público y de Seguridad Interior	0.00	0.00	0.00	0.00	0.00	0.00
Otros Servicios Generales	0.00	0.00	0.00	0.00	0.00	0.00
Desarrollo Social	45,517,849.00	23,492,551.00	69,010,500.00	52,337,869.00	52,122,594.00	16,672,631.00
Protección Ambiental	0.00	0.00	0.00	0.00	0.00	0.00
Violencia y Servicios a la Comunidad	0.00	0.00	0.00	0.00	0.00	0.00
Salud	0.00	0.00	0.00	0.00	0.00	0.00
Recreación, Cultura y Otras Manifestaciones Sociales	0.00	0.00	0.00	0.00	0.00	0.00
Educación	45,517,849.00	23,492,551.00	69,010,500.00	52,337,869.00	52,122,594.00	16,672,631.00
Protección Social	0.00	0.00	0.00	0.00	0.00	0.00
Otros Asuntos Sociales	0.00	0.00	0.00	0.00	0.00	0.00
Desarrollo Económico	0.00	0.00	0.00	0.00	0.00	0.00
Asuntos Económicos, Comerciales y Laborales en General	0.00	0.00	0.00	0.00	0.00	0.00
Agricultura, Silvicultura, Pesca y Caza	0.00	0.00	0.00	0.00	0.00	0.00
Combustibles y Energía	0.00	0.00	0.00	0.00	0.00	0.00
Minería, Manufacturas y Construcción	0.00	0.00	0.00	0.00	0.00	0.00
Transporte	0.00	0.00	0.00	0.00	0.00	0.00
Comunicaciones	0.00	0.00	0.00	0.00	0.00	0.00
Turismo	0.00	0.00	0.00	0.00	0.00	0.00
Ciencia, Tecnología e Innovación	0.00	0.00	0.00	0.00	0.00	0.00
Otros Industrias y Otros Asuntos Económicos	0.00	0.00	0.00	0.00	0.00	0.00
Obras no Clasificadas en Funciones Anteriores	0.00	0.00	0.00	0.00	0.00	0.00
Transacciones de la Deuda Pública / Crédito Financiero de la Deuda	0.00	0.00	0.00	0.00	0.00	0.00
Transferencias, Participaciones y Aportaciones entre Diferentes Niveles y Órdenes de Gobierno	0.00	0.00	0.00	0.00	0.00	0.00
Secuestro del Sistema Financiero	0.00	0.00	0.00	0.00	0.00	0.00
Adelantos de Ejercicios Fiscales Anteriores	0.00	0.00	0.00	0.00	0.00	0.00
Total del Gasto	45,517,849.00	23,492,551.00	69,010,500.00	52,337,869.00	52,122,594.00	16,672,631.00

AUTORIZO

L.C.C. JORGE ESQUIVER RUÍZ
 DIRECTOR GENERAL

ELABORO

L.C.F. ANA GRICELDA LÓPEZ ROMERO
 JEFE DE DEPARTAMENTO FINANCIERO

CUENTA PÚBLICA 2020
 Endeudamiento Neto
 Del 1o. de enero al 31 de diciembre de 2020
 (Pesos)

ENTE PÚBLICO: FUNDACIÓN PABLO GARCÍA

Identificación de Crédito o Instrumento	Colocación	Amorización	Endeudamiento Neto
	A	B	C = A - B
Créditos Bancarios			
NO APLICA	0.00	0.00	0.00
Total Créditos Bancarios	0.00	0.00	0.00
Otros Instrumentos de Deuda			
Total Otros Instrumentos de Deuda			
TOTAL	0.00	0.00	0.00

AUTORIZO

L.C.C. JORGE ESQUIVEL RUIZ
 DIRECTOR GENERAL


ELABORO

L.C.F. ANA GRICELDA MORALES ROMERO
 JEFE DE DEPARTAMENTO FINANCIERO


CUENTA PÚBLICA 2020
Intereses de la Deuda
Del 1o. de enero al 31 de diciembre de 2020
(Pesos)

ENTE PÚBLICO: FUNDACIÓN PABLO GARCÍA

Identificación de Crédito o Instrumento	Devengado	Pagado
Créditos Bancarios		
NO APLICA	0.00	0.00
Total Créditos Bancarios:	0.00	0.00
Otros Instrumentos de Deuda		
Total Otros Instrumentos de Deuda:		
TOTAL:	0.00	0.00

AUTORIZO


 L.C.C. JORGE ESQUIVEL RUIZ
 DIRECTOR GENERAL

ELABORO


 L.C.F. ANA GRACIELA FLORES ROMO
 JEFE DE DEPARTAMENTO FINANCIERO

CUENTA PÚBLICA 2020
Indicadores de Postura Fiscal
Del 1o. de enero al 31 de diciembre de 2020
(Pesos)

ENTE PÚBLICO: FUNDACIÓN PABLO GARCÍA

Concepto	Estimado	Devengado	Pagado
I. Ingresos Presupuestarios (I=1+2)	45,465,949.00	50,401,876.00	50,401,876.00
1. Ingresos del Gobierno de la Entidad Federativa ¹	0.00	0.00	0.00
2. Ingresos del Sector Paraestatal ¹	45,465,949.00	50,401,876.00	50,401,876.00
II. Egresos Presupuestarios (II=3+4)	45,517,949.00	52,186,441.00	51,971,165.00
3. Egresos del Gobierno de la Federativa ²	0.00	0.00	0.00
4. Egresos del Sector Paraestatal ²	45,517,949.00	52,186,441.00	51,971,165.00
III. Balance Presupuestario (Superávit o Déficit) (III=I - II)	(52,000.00)	(1,784,565.00)	(1,569,289.00)

Concepto	Estimado	Devengado	Pagado
III. Balance presupuestario (Superávit o Déficit)	(52,000.00)	(1,784,565.00)	(1,569,289.00)
IV. Intereses, Comisiones y Gastos de la Deuda	0.00	0.00	0.00
V. Balance Primario (Superávit o Déficit) (V= III - IV)	(52,000.00)	(1,784,565.00)	(1,569,289.00)

Concepto	Estimado	Devengado	Pagado
A. Financiamiento	0.00	0.00	0.00
B. Amortización de la deuda	0.00	151,429.00	151,429.00
C. Endeudamiento ó desendeudamiento (C = A - B)	0.00	(151,429.00)	(151,429.00)

1. Los Ingresos que se presentan son los ingresos presupuestarios totales sin incluir los ingresos por financiamientos. Los Ingresos del Gobierno de la Entidad Federativa corresponden a los del Poder Ejecutivo, Legislativo Judicial y Autónomos.

2. Los egresos que se presentan son los egresos presupuestarios totales sin incluir los egresos por amortización. Los egresos del Gobierno de la Entidad Federativa corresponden a los del Poder Ejecutivo, Legislativo, Judicial y Organos Autónomos.

3. Para Ingresos se reportan los ingresos recaudados; para egresos se reportan los egresos pagados.

AUTORIZO


L.C.C. JÓRGE ESQUIVER RUIZ

DIRECTOR GENERAL

ELABORO


L.C.F. ANA GRIMALDA FLORES ROMO

JEFE DE DEPARTAMENTO FINANCIERO

CUENTA PÚBLICA 2020
Gasto por Categoría Programática
Del 1o. de enero al 31 de diciembre de 2020
(Pesos)

ENTE PÚBLICO: FUNDACIÓN PABLO GARCÍA

Concepto	Egresos					Subejercicio (6 - 0 - 4)
	Aprobado 1	Ampliaciones/ (Reducciones) 2	Modificado 3 = (1 + 2)	Devengado 4	Pagado 5	
Programas	45,517,949.00	23,492,551.00	69,010,500.00	52,337,869.00	52,122,594.00	16,672,631.00
Subsidios; Sector Social y Privado o Entidades Federativas y Municipios	0.00	0.00	0.00	0.00	0.00	0.00
Sujetos a Reglas de Operación	0.00	0.00	0.00	0.00	0.00	0.00
Otros Subsidios	0.00	0.00	0.00	0.00	0.00	0.00
Desempeño de la Funciones	0.00	0.00	0.00	0.00	0.00	0.00
Prestación de Servicios Públicos	0.00	0.00	0.00	0.00	0.00	0.00
Provisión de Bienes Públicos	0.00	0.00	0.00	0.00	0.00	0.00
Planeación, seguimiento y evaluación de políticas públicas	0.00	0.00	0.00	0.00	0.00	0.00
Promoción y fomento	0.00	0.00	0.00	0.00	0.00	0.00
Regulación y supervisión	0.00	0.00	0.00	0.00	0.00	0.00
Funciones de las Fuerzas Armadas (Únicamente Gobierno Federal)	0.00	0.00	0.00	0.00	0.00	0.00
Específicos	0.00	0.00	0.00	0.00	0.00	0.00
Proyectos de Inversión	0.00	0.00	0.00	0.00	0.00	0.00
Administrativos y de Apoyo	45,517,949.00	23,492,551.00	69,010,500.00	52,337,869.00	52,122,594.00	16,672,631.00
Apoyo al proceso presupuestario y para mejorar la eficiencia institucional	45,517,949.00	23,492,551.00	69,010,500.00	52,337,869.00	52,122,594.00	16,672,631.00
Apoyo a la función pública y al mejoramiento de la función	0.00	0.00	0.00	0.00	0.00	0.00
Operaciones Ajenas	0.00	0.00	0.00	0.00	0.00	0.00
Compromisos	0.00	0.00	0.00	0.00	0.00	0.00
Obligaciones de Cumplimiento de resolución jurisdiccional	0.00	0.00	0.00	0.00	0.00	0.00
Desastres Naturales	0.00	0.00	0.00	0.00	0.00	0.00
Obligaciones	0.00	0.00	0.00	0.00	0.00	0.00
Pensiones y Jubilaciones	0.00	0.00	0.00	0.00	0.00	0.00
Aportaciones a la seguridad social	0.00	0.00	0.00	0.00	0.00	0.00
Aportaciones a fondos de estabilización	0.00	0.00	0.00	0.00	0.00	0.00
Aportaciones a fondos de inversión y reestructura de pensiones	0.00	0.00	0.00	0.00	0.00	0.00
Programas de Gasto Federalizado (Gobierno Federal)	0.00	0.00	0.00	0.00	0.00	0.00
Gasto Federalizado	0.00	0.00	0.00	0.00	0.00	0.00
Participaciones a entidades federativas y municipios	0.00	0.00	0.00	0.00	0.00	0.00
Costo financiero, deuda o apoyos a deudores y ahorradores de la banca	0.00	0.00	0.00	0.00	0.00	0.00
Adeudos de ejercicios fiscales anteriores	0.00	0.00	0.00	0.00	0.00	0.00
Total Del Gasto	45,517,949.00	23,492,551.00	69,010,500.00	52,337,869.00	52,122,594.00	16,672,631.00

AUTORIZO

L.C.C. JORGE ESQUIVEL RUIZ
 DIRECTOR GENERAL

ELABORO

L.C.F. ANA GRISELLA VILLALBA ROMERO
 JEFE DE DEPARTAMENTO FINANCIERO

SECRETARÍA DE FINANZAS
SUBSECRETARÍA DE PROGRAMACIÓN Y PRESUPUESTO
DIRECCIÓN DE PRESUPUESTO

MATRIZ DE INDICADORES PARA RESULTADOS
POR RAMO

MATRIZ DE INDICADORES PARA RESULTADOS POR RAMO																
RAMO		26 ORGANISMOS DESCENTRALIZADOS														
PROGRAMA		PROGRAMA ESTATAL DE BECAS														
ACTIVIDADES	INDICADOR	INDICADORES				META						UNIDAD RESPONSABLE	FUENTE DE INFORMACIÓN	CUMPLIMIENTO	UNIDAD RESPONSABLE	
		INDICADOR	UNIDAD	TIPO	FRECUENCIA	UNIDAD	VALOR	UNIDAD	VALOR	UNIDAD	VALOR					
2.1. CONTRIBUIR AL FORTALECIMIENTO DE LA GESTIÓN EDUCATIVA	TASA DE VARIACIÓN DE BECAARIOS EN EL AÑO ACTUAL RESPECTO AL AÑO ANTERIOR	(NÚMERO DE BECAARIOS EN EL AÑO ACTUAL / NÚMERO DE BECAARIOS EN EL AÑO ANTERIOR) X 100		ESTRATEGICO	EFICACIA	ANUAL	0	PORCENTAJE	100%	0%	-	FUNDACIÓN PABLO GARCÍA	REGISTROS DE LA INSTITUCIÓN	SI LOS BENEFICIARIOS SOLICITAN EN TIEMPO Y FORMA SU BECA SE PODRÁ CUMPLIR EL OBJETIVO	FUNDACIÓN PABLO GARCÍA	
	LA POBLACIÓN ESCOLAR DEL ESTADO DE CAMPECHE CONCLUYEN SUS ESTUDIOS MEDIANTE APOYOS ECONÓMICOS O BECAS	PORCENTAJE DE BECAS OTORGADAS	(TOTAL DE BECAS OTORGADAS / TOTAL DE BECAS SOLICITADAS) X 100		ESTRATEGICO	EFICACIA	ANUAL	100	PORCENTAJE	100%	100%	-	FUNDACIÓN PABLO GARCÍA	REGISTROS DE LA INSTITUCIÓN	SI LOS BENEFICIARIOS SOLICITAN EN TIEMPO Y FORMA SU BECA SE PODRÁ CUMPLIR EL OBJETIVO	FUNDACIÓN PABLO GARCÍA
	1. BECAS OTORGADAS PARA LA IGUALDAD DE OPORTUNIDADES DE LA POBLACIÓN ESTUDIANTIL	PORCENTAJE DE BECAS OTORGADAS PARA LA IGUALDAD DE OPORTUNIDADES EN EL AÑO ACTUAL	(NÚMERO DE BECAS OTORGADAS PARA LA IGUALDAD DE OPORTUNIDADES EN EL AÑO ACTUAL / NÚMERO DE BECAS OTORGADAS EN EL AÑO) X 100		GESTION	EFICACIA	ANUAL	100	PORCENTAJE	100%	100%	-	FUNDACIÓN PABLO GARCÍA	REGISTROS DE LA INSTITUCIÓN	SI LOS BENEFICIARIOS SOLICITAN EN TIEMPO Y FORMA SU BECA SE PODRÁ CUMPLIR EL OBJETIVO	FUNDACIÓN PABLO GARCÍA
2. BECAS OTORGADAS PARA EL CRECIMIENTO Y DESARROLLO DEL CAPITAL HUMANO	PORCENTAJE DE BECAS OTORGADAS PARA EL CRECIMIENTO Y DESARROLLO DEL CAPITAL HUMANO EN EL AÑO ACTUAL	(NÚMERO DE BECAS OTORGADAS PARA EL CRECIMIENTO Y DESARROLLO DEL CAPITAL HUMANO EN EL AÑO ACTUAL / NÚMERO DE BECAS OTORGADAS EN EL AÑO) X 100		GESTION	EFICACIA	ANUAL	100	PORCENTAJE	100%	100%	-	FUNDACIÓN PABLO GARCÍA	REGISTROS DE LA INSTITUCIÓN	SI LOS BENEFICIARIOS SOLICITAN EN TIEMPO Y FORMA SU BECA SE PODRÁ CUMPLIR EL OBJETIVO	FUNDACIÓN PABLO GARCÍA	
	3. PROGRAMA DE BECAS PARA LA EDUCACIÓN SUPERIOR MANUTENCIÓN	TASA DE VARIACIÓN DE BECAS OTORGADAS POR EL PROGRAMA DE BECAS PARA LA EDUCACIÓN SUPERIOR MANUTENCIÓN	(TOTAL DE ESTUDIANTES QUE RECIBEN BECA DEL PROGRAMA DE BECAS PARA LA EDUCACIÓN SUPERIOR MANUTENCIÓN EN EL AÑO ACTUAL / TOTAL DE ESTUDIANTES QUE RECIBEN BECA EN EL AÑO ANTERIOR) X 100		GESTION	EFICACIA	ANUAL	0	PORCENTAJE	0%	0%	-	FUNDACIÓN PABLO GARCÍA	REGISTROS DE LA INSTITUCIÓN	SI LOS BENEFICIARIOS SOLICITAN EN TIEMPO Y FORMA SU BECA SE PODRÁ CUMPLIR EL OBJETIVO	FUNDACIÓN PABLO GARCÍA
2.2. BECAS PARA LA POBLACIÓN DE EDUCACIÓN ESPECIAL	1.1. BECAS PARA LA POBLACIÓN DE EDUCACIÓN ESPECIAL	PORCENTAJE DE BECAS DE EDUCACIÓN ESPECIAL ENTREGADAS	(TOTAL DE BECAS ENTREGADAS DE EDUCACIÓN ESPECIAL / TOTAL DE BECAS SOLICITADAS DE EDUCACIÓN ESPECIAL) X 100		GESTION	EFICACIA	TRIMESTRAL	100	PORCENTAJE	100%	100%	-	FUNDACIÓN PABLO GARCÍA	REGISTROS DE LA INSTITUCIÓN	SI LOS BENEFICIARIOS SOLICITAN EN TIEMPO Y FORMA SU BECA SE PODRÁ CUMPLIR EL OBJETIVO	FUNDACIÓN PABLO GARCÍA
	1.2. BECAS PARA ESTUDIANTES DE EDUCACIÓN BÁSICA	PORCENTAJE DE BECAS DE EDUCACIÓN BÁSICA ENTREGADAS	(TOTAL DE BECAS ENTREGADAS DE EDUCACIÓN BÁSICA / TOTAL DE BECAS SOLICITADAS DE EDUCACIÓN BÁSICA) X 100		GESTION	EFICACIA	TRIMESTRAL	100	PORCENTAJE	100%	100%	-	FUNDACIÓN PABLO GARCÍA	REGISTROS DE LA INSTITUCIÓN	SI LOS BENEFICIARIOS SOLICITAN EN TIEMPO Y FORMA SU BECA SE PODRÁ CUMPLIR EL OBJETIVO	FUNDACIÓN PABLO GARCÍA
	1.3. PROGRAMA TALENTO PARA CRECER	PORCENTAJE DE BECAS DEL PROGRAMA TALENTO PARA CRECER ENTREGADAS	(TOTAL DE BECAS ENTREGADAS DEL PROGRAMA TALENTO PARA CRECER / TOTAL DE BECAS SOLICITADAS DEL PROGRAMA TALENTO PARA CRECER) X 100		GESTION	EFICACIA	TRIMESTRAL	100	PORCENTAJE	100%	100%	-	FUNDACIÓN PABLO GARCÍA	REGISTROS DE LA INSTITUCIÓN	SI LOS BENEFICIARIOS SOLICITAN EN TIEMPO Y FORMA SU BECA SE PODRÁ CUMPLIR EL OBJETIVO	FUNDACIÓN PABLO GARCÍA
	2.1. BECAS PARA ESTUDIANTES DE EDUCACIÓN MEDIA SUPERIOR	PORCENTAJE DE BECAS DE EDUCACIÓN MEDIA SUPERIOR ENTREGADAS	(TOTAL DE BECAS ENTREGADAS DE EDUCACIÓN MEDIA SUPERIOR / TOTAL DE BECAS SOLICITADAS DE EDUCACIÓN MEDIA SUPERIOR) X 100		GESTION	EFICACIA	TRIMESTRAL	100	PORCENTAJE	100%	100%	-	FUNDACIÓN PABLO GARCÍA	REGISTROS DE LA INSTITUCIÓN	SI LOS BENEFICIARIOS SOLICITAN EN TIEMPO Y FORMA SU BECA SE PODRÁ CUMPLIR EL OBJETIVO	FUNDACIÓN PABLO GARCÍA
	2.2. BECAS - CRÉDITO PARA POSGRADO Y EDUCACIÓN CONTINUA	PORCENTAJE DE BECAS ENTREGADAS DE NIVEL POSGRADO	(TOTAL DE BECAS ENTREGADAS DE NIVEL POSGRADO / TOTAL DE BECAS SOLICITADAS DE NIVEL POSGRADO) X 100		GESTION	EFICACIA	TRIMESTRAL	100	PORCENTAJE	100%	100%	-	FUNDACIÓN PABLO GARCÍA	REGISTROS DE LA INSTITUCIÓN	SI LOS BENEFICIARIOS SOLICITAN EN TIEMPO Y FORMA SU BECA SE PODRÁ CUMPLIR EL OBJETIVO	FUNDACIÓN PABLO GARCÍA
	2.3. PROGRAMA DE CRÉDITOS EDUCATIVOS	PORCENTAJE DE CRÉDITOS EDUCATIVOS ENTREGADOS	(TOTAL DE CRÉDITOS EDUCATIVOS ENTREGADOS / TOTAL DE CRÉDITOS EDUCATIVOS SOLICITADOS) X 100		GESTION	EFICACIA	TRIMESTRAL	100	PORCENTAJE	100%	100%	-	FUNDACIÓN PABLO GARCÍA	REGISTROS DE LA INSTITUCIÓN	SI LOS BENEFICIARIOS SOLICITAN EN TIEMPO Y FORMA SU BECA SE PODRÁ CUMPLIR EL OBJETIVO	FUNDACIÓN PABLO GARCÍA
	2.4. BECAS - CRÉDITO PARA PROGRAMA DE CULTURA Y ARTES	PORCENTAJE DE BECAS DEL PROGRAMA DE CULTURA Y ARTES ENTREGADAS	(TOTAL DE BECAS ENTREGADAS DEL PROGRAMA DE CULTURA Y ARTES / TOTAL DE BECAS SOLICITADAS DEL PROGRAMA DE CULTURA Y ARTES) X 100		GESTION	EFICACIA	TRIMESTRAL	100	PORCENTAJE	100%	100%	-	FUNDACIÓN PABLO GARCÍA	REGISTROS DE LA INSTITUCIÓN	SI LOS BENEFICIARIOS SOLICITAN EN TIEMPO Y FORMA SU BECA SE PODRÁ CUMPLIR EL OBJETIVO	FUNDACIÓN PABLO GARCÍA

[Handwritten signature]

2.1. BECAS ENTREGADAS A BENEFICIARIOS DEL PROGRAMA MANUTENCIÓN	PORCENTAJE DE BECAS MANUTENCIÓN ENTREGADAS	(TOTAL DE BECAS ENTREGADAS DE MANUTENCIÓN / TOTAL DE BECAS SOLICITADAS DE MANUTENCIÓN) X 100	GESTIÓN	EFICACIA	TRIMESTRAL	100	PORCENTAJE	100%	100%	-	FUNDACIÓN PABLO GARCÍA	REGISTROS DE LA INSTITUCIÓN	SILOS BENEFICIARIOS SOLICITAN EN TIEMPO Y FORMA SI BECA SE PODRÁ CUMPLIR EL OBJETIVO	FUNDACIÓN PABLO GARCÍA
2.2. CURSO - TALLER DE SENSIBILIZACIÓN EN TEMAS DE IGUALDAD DE GENERO PARA EL PERSONAL DEL ORGANISMO	PORCENTAJE ACCIONES PARA LA IGUALDAD ENTRE MUJERES Y HOMBRRES	NÚMERO DE ACCIONES PARA LA IGUALDAD ENTRE MUJERES Y HOMBRRES REALIZADAS / NÚMERO DE ACCIONES PARA LA IGUALDAD ENTRE MUJERES Y HOMBRRES PROGRAMADAS X 100	GESTIÓN	EFICACIA	TRIMESTRAL	0	PORCENTAJE	100%	100%	-	FUNDACIÓN PABLO GARCÍA	REGISTROS DE LA INSTITUCIÓN	SILOS BENEFICIARIOS SOLICITAN EN TIEMPO Y FORMA SI BECA SE PODRÁ CUMPLIR EL OBJETIVO	FUNDACIÓN PABLO GARCÍA



PODER EJECUTIVO
DEL ESTADO DE
CAMPECHE

INDICADORES PARA RESULTADOS

2020

La que suscribe, L.C.F. Ana Gracelda Flores Romero, hago del conocimiento del Patronato de la Fundación Pablo García, al Titular de la entidad de Fiscalización Local y demás autoridades pertinentes, que en la Fundación Pablo García, la información referente a los Indicadores para Resultados, se presentan de acuerdo a la ley, una vez al año, en el 4To. Trimestre, por ser esta información de periodicidad anual.

Bajo protesta de decir verdad declaramos que los Estados Financieros y sus Notas son razonablemente correctos y responsabilidad del emisor

AUTORIZÓ

L.C.C. JORGE ESQUIVEL RUIZ
DIRECTOR GENERAL

ELABORÓ

L.C.F. ANA GRACELDA FLORES ROMERO
JEFA DEPARTAMENTO FINANCIERO

CUENTA PÚBLICA 2020
Relación de Bienes Inmuebles que Componen el Patrimonio
(Pesos)

ENTE PÚBLICO: FUNDACIÓN PABLO GARCÍA

Código	Descripción del Bien Inmueble	Valor en libros
1	1	0.00

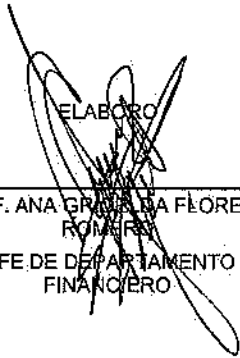
AUTORIZO



L.C.C. JORGÉ ESQUIVEL RUIZ

DIRECTOR GENERAL

ELABORO



L.C.F. ANA GRACIA DA FLORES
ROMERA

JEFE DE DEPARTAMENTO
FINANCIERO

CUENTA PÚBLICA 2020
Relación de Bienes Muebles que Componen el Patrimonio
(Pesos)

ENTE PÚBLICO: FUNDACIÓN PABLO GARCÍA


Código	Descripción del Bien Mueble	Valor en Libros
1	ESCRITORIO DE MADERA	3,068.00
2	GABINETE PARA ARCHIVO	1,099.00
3	GABINETE PARA ARCHIVO	1,099.00
4	GABINETE PARA ARCHIVO	1,099.00
5	GABINETE PARA ARCHIVO	1,099.00
6	COMPUTADORA	1,472.00
7	COMPUTADORA	1,472.00
8	COMPUTADORA	1,561.00
9	COMPUTADORA	1,561.00
10	COMPUTADORAS DE ESCRITORIO	4,707.00
11	COMPUTADORAS DE ESCRITORIO	4,707.00
12	COMPUTADORAS DE ESCRITORIO	3,468.00
13	COMPUTADORAS DE ESCRITORIO	3,468.00
14	COMPUTADORAS DE ESCRITORIO	3,468.00
15	COMPUTADORAS DE ESCRITORIO	3,468.00
16	COMPUTADORAS DE ESCRITORIO	3,468.00
17	COMPUTADORAS DE ESCRITORIO	3,468.00
18	COMPUTADORAS DE ESCRITORIO	3,468.00
19	HP PAVILION ALL-IN-ONE	15,299.00
20	HP PAVILION ALL-IN-ONE	15,299.00
21	HP PAVILION ALL-IN-ONE	15,299.00
22	HP PAVILION ALL-IN-ONE	15,299.00
23	HP PAVILION ALL-IN-ONE	15,299.00
24	HP PAVILION ALL-IN-ONE	13,599.00
25	HP PAVILION ALL-IN-ONE	13,599.00
26	HP PAVILION ALL-IN-ONE	13,599.00
27	HP PAVILION ALL-IN-ONE	13,599.00
28	HP PAVILION ALL-IN-ONE	15,299.00
29	LAPTOP 2 EN 1 14 AZUL ONESHO	15,200.00
30	LAPTOP 2 EN 1 14 AZUL ONESHO	15,200.00
31	LAPTOP HP 240 PANTALLA 14"	23,819.00
32	LAPTOP HP 240 PANTALLA 14"	23,819.00
33	MICROCOMPUTADORA PORTATIL – LAPTOP–	10,799.00
34	MONITOR HP LED BLACK 20"	1,375.00
35	MONITOR HP LED BLACK 20"	1,375.00
36	MONITOR HP LED BLACK 20"	1,376.00
37	MONITOR HP LED BLACK 20"	1,375.00
38	MONITOR HP LED BLACK 20"	1,375.00
39	MONITOR HP LED BLACK 20"	1,375.00
40	MONITOR HP LED BLACK 20"	1,375.00
41	MONITOR HP PAVILLION	878.00
42	MONITOR HP PAVILLION	878.00
43	NOTEBOOK PC	6,408.00
44	NOTEBOOK PC	6,408.00
45	NOTEBOOK PC	6,408.00

11

CUENTA PÚBLICA 2020
Relación de Bienes Muebles que Componen el Patrimonio
(Pesos)

Código	Descripción del Bien Mueble	Valor en Libros
46	NOTEBOOK PC	6,408.00
47	NOTEBOOK PC	6,408.00
48	AIRES ACONDICIONADOS	5,658.00
49	AIRES ACONDICIONADOS	5,658.00
50	AIRES ACONDICIONADOS	6,334.00
51	AIRES ACONDICIONADOS	12,830.00
52	AIRES ACONDICIONADOS	2,998.00
53	RELOJ CHECADOR	2,398.00
54	PANTALLA PROYECTOR	1,743.00
55	PANTALLA PROYECTOR	1,743.00
56	VIDEOPROYECTOR	4,766.00
57	VIDEOPROYECTOR	4,766.00
58	CAMARA FOTOGRAFICA	24,199.00
59	CAMARA FOTOGRAFICA	2,004.00
60	AUTOMOVILES	58,800.00
61	AUTOMOVILES	65,800.00
62	AUTOMOVILES	167,960.00
63	TOTAL	693,326.00

AUTORIZO



L.C.C. JORGE ESQUIVEL RUIZ

DIRECTOR GENERAL

ELABORO



L.C.F. ANA GABRIELA FLORES ROMERO


JEFE DE DEPARTAMENTO FINANCIERO

CUENTA PÚBLICA 2020
Relación de Cuentas Bancarias productivas específicas

ENTE PÚBLICO: FUNDACIÓN PABLO GARCÍA

Fondo Programa o Convenio	Datos de la Cuenta	
	Institución Bancaria	Número de Cuenta

AUTORIZO



L.C.C. JORGE ESQUIVEL RUIZ
DIRECTOR GENERAL

ELABORO



L.C.F. ANA GRISSEL FLORES ROMERO
JEFE DE DEPARTAMENTO FINANCIERO

REPÚBLICA DE COLOMBIA

CUENTA PÚBLICA 2020
Formato del Ejercicio y Destino de Gasto Federalizado y Reintegros

ENTE PÚBLICO: FUNDACIÓN PABLO GARCÍA

Formato del ejercicio y destino de gasto federalizado y reintegros Anual				
Programa o Fondo	Destino de los Recursos	Ejercicio		Reintegro
		DEVENGADO	PAGADO	
NO APLICA	NO APLICA	0.00	0.00	0.00

Autorizo



L.C.C. JORGE ESQUIVEL RUIZ

DIRECTOR GENERAL

Elaboro



L.C.F. ANA GRACIELA FLORES
 ROMEA

JEFA DEPARTAMENTO
 ADMINISTRATIVO



**EN LA FUNDACIÓN PABLO GARCÍA NO SE MANEJAN ESQUEMAS BURSÁTILES Y DE
COBERTURA FINANCIERAS**

2020

La que suscribe, L.C.F. Ana Grícelda Flores Romero, hago del conocimiento del Patronato de la Fundación Pablo García, al Titular de la entidad de Fiscalización Local y demás autoridades pertinentes, que en la Fundación Pablo García, no se manejan esquemas bursátiles y de cobertura financiera a esta fecha, 31 de Diciembre de 2020.

Bajo protesta de decir verdad declaramos que los Estados Financieros y sus Notas son razonablemente correctos y responsabilidad del emisor

(Artículo 46, último párrafo LGCG)

AUTORIZÓ

L.C.C. JORGE ESQUIVEL RUIZ
DIRECTOR GENERAL

L.C.F. ANA G. FLORES ROMERO
JEFA DEPARTAMENTO FINANCIERO

CUENTA PÚBLICA 2020
Clasificación Económica de los Ingresos, de los Gastos y del Financiamiento
Versión Analítica
Del 1o. de enero al 31 de diciembre de 2020
(Pesos)

ENTE PÚBLICO: FUNDACIÓN PABLO GARCÍA

Código	Concepto	Importe
1	INGRESOS	
1.1	INGRESOS CORRIENTES	50,401,876.00
1.1.1	Impuestos	0.00
1.1.1.1	Impuestos sobre el ingreso, las utilidades y las ganancias de capital	0.00
1.1.1.1.1	De personas físicas	0.00
1.1.1.1.2	De empresas y otras corporaciones (personas morales)	0.00
1.1.1.1.3	No clasificables	0.00
1.1.1.2	Impuestos sobre nómina y la fuerza de trabajo	0.00
1.1.1.3	Impuestos sobre la propiedad	0.00
1.1.1.4	Impuestos sobre los bienes y servicios	0.00
1.1.1.5	Impuestos sobre el comercio y las transacciones internacionales/comercio exterior	0.00
1.1.1.6	Impuestos ecológicos	0.00
1.1.1.7	Impuestos a los rendimientos petroleros	0.00
1.1.1.8	Otros Impuestos	0.00
1.1.1.9	Accesorios	0.00
1.1.2	Contribuciones a la Seguridad Social	0.00
1.1.2.1	Contribuciones de los empleados	0.00
1.1.2.2	Contribuciones de los empleadores	0.00
1.1.2.3	Contribuciones de los trabajadores por cuenta propia o no empleados	0.00
1.1.2.4	Contribuciones no clasificables	0.00
1.1.3	Contribuciones de Mejoras	0.00
1.1.4	Derechos y Productos y Aprovechamientos Corrientes	16,149.00
1.1.4.1	Derechos no incluidos en otros conceptos	0.00
1.1.4.2	Productos corrientes no incluidos en otros conceptos	16,149.00
1.1.4.3	Aprovechamientos corrientes no incluidos en otros conceptos	0.00
1.1.5	Rentas de la Propiedad	0.00
1.1.5.1	Intereses	0.00
1.1.5.1.1	Internos	0.00
1.1.5.1.2	Externos	0.00
1.1.5.2	Dividendos y retiros de las cuasisociedades	0.00
1.1.5.3	Arrendamientos de tierras y terrenos	0.00
1.1.5.4	Otros	0.00
1.1.6	Ventas de Bienes y Servicios de Entidades del Gobierno General/Ingreso de Explotación de Entidades Empresariales	782,511.00
1.1.6.1	Ventas de establecimientos no de mercado	782,511.00
1.1.6.2	Ventas de establecimientos de mercado	0.00
1.1.6.3	Derechos administrativos	0.00
1.1.7	Subsidios y Subvenciones Recibidos por Entidades Empresariales Públicas	0.00
1.1.7.1	Subsidios y Subvenciones recibidos por entidades empresariales públicas no financieras	0.00
1.1.7.2	Subsidios y Subvenciones recibidos por entidades empresariales públicas financieras	0.00
1.1.8	Transferencias, Asignaciones y Donativos Corrientes Recibidos	49,603,216.00
1.1.8.1	Del sector privado	0.00
1.1.8.2	Del sector público	49,603,216.00
1.1.8.2.1	De la Federación	0.00
1.1.8.2.2	De Entidades Federativas	49,603,216.00
1.1.8.2.3	De Municipios	0.00
1.1.8.3	Del sector externo	0.00
1.1.8.3.1	De gobiernos extranjeros	0.00
1.1.8.3.2	De organismos internacionales	0.00
1.1.8.3.3	Del sector privado externo	0.00
1.1.9	Participaciones	0.00
1.2	INGRESOS DE CAPITAL	
1.2.1	Venta (Disposición) de Activos	0.00
1.2.1.1	Venta de activos fijos	0.00
1.2.1.2	Venta de objetos de valor	0.00
1.2.1.3	Venta de activos no producidos	0.00
1.2.2	Disminución de Existencias	0.00
1.2.2.1	Materiales y suministros	0.00
1.2.2.2	Materias Primas	0.00
1.2.2.3	Trabajos en curso	0.00
1.2.2.4	Bienes terminados	0.00
1.2.2.5	Bienes para venta	0.00
1.2.2.6	Bienes en tránsito	0.00
1.2.2.7	Existencia de material de seguridad y defensa	0.00
1.2.3	Incremento de la Depreciación, Amortización, Estimaciones y Provisiones Acumuladas	0.00
1.2.3.1	Depreciación y amortización	0.00
1.2.3.2	Estimaciones por deterioro de inventarios	0.00
1.2.3.3	Otras estimaciones por pérdida o deterioro	0.00
1.2.3.4	Provisiones	0.00
1.2.4	Transferencias, Asignaciones y Donativos de Capital Recibidos	0.00
1.2.4.1	Del sector privado	0.00
1.2.4.2	Del sector público	0.00
1.2.4.2.1	De la Federación	0.00

[Handwritten signature]

CUENTA PÚBLICA 2020
Clasificación Económica de los Ingresos, de los Gastos y del Financiamiento
Versión Analítica
Del 1o. de enero al 31 de diciembre de 2020
(Pesos)

Código	Concepto	Importe
1.2.4.2.2	De Entidades Federativas	0.00
1.2.4.2.3	De Municipios	0.00
1.2.4.3	Del sector externo	0.00
1.2.4.3.1	De gobiernos extranjeros	0.00
1.2.4.3.2	De organismos internacionales	0.00
1.2.4.3.3	Del sector privado externo	0.00
1.2.5	Recuperación de Inversiones Financieras Realizadas con Fines De Política	0.00
1.2.5.1	Venta de Acciones y participaciones de capital adquiridas con fines de política	0.00
1.2.5.2	Valores representativos de deuda adquiridos con fines de política	0.00
1.2.5.3	Venta de obligaciones negociables adquiridas con fines de política	0.00
1.2.5.4	Recuperación de préstamos realizados con fines de política	0.00
TOTAL DE INGRESOS		50,401,876.00
2	GASTOS	
2.1	GASTOS CORRIENTES	39,683,183.00
2.1.1	Gastos de Consumo de los Entes del Gobierno General/Gastos de Explotación de las Entidades Empresariales	9,455,917.00
2.1.1.1	Remuneraciones	6,672,780.00
2.1.1.2	Compra de bienes y servicios	2,691,474.00
2.1.1.3	Variación de existencias (Disminución (+) Incremento (-))	0.00
2.1.1.4	Depreciación y amortización	91,663.00
2.1.1.5	Estimaciones por deterioro de inventarios	0.00
2.1.1.6	Impuestos sobre los productos, la producción y las importaciones de las entidades empresariales	0.00
2.1.2	Prestaciones de la Seguridad Social	0.00
2.1.3	Gastos de la Propiedad	0.00
2.1.3.1	Intereses	0.00
2.1.3.1.1	Intereses de la deuda interna	0.00
2.1.3.1.2	Intereses de la deuda externa	0.00
2.1.3.2	Gastos de la propiedad distintos de intereses	0.00
2.1.3.2.1	Dividendos y retiros de las cuasiosociedades	0.00
2.1.3.2.2	Arendamientos de tierras y terrenos	0.00
2.1.4	Subsidios y Subvenciones a Empresas	0.00
2.1.4.1	A entidades empresariales del sector privado	0.00
2.1.4.1.1	A entidades empresariales no financieras	0.00
2.1.4.1.2	A entidades empresariales financieras	0.00
2.1.4.2	A entidades empresariales del sector público	0.00
2.1.4.2.1	A entidades empresariales no financieras	0.00
2.1.4.2.2	A entidades empresariales financieras	0.00
2.1.5	Transferencias, Asignaciones y Donativos Corrientes Otorgados	30,227,266.00
2.1.5.1	Al sector privado	0.00
2.1.5.2	Al sector público	30,227,266.00
2.1.5.2.1	A la Federación	0.00
2.1.5.2.2	A las Entidades Federativas	30,227,266.00
2.1.5.2.3	A los Municipios	0.00
2.1.5.3	Al sector externo	0.00
2.1.5.3.1	A gobiernos extranjeros	0.00
2.1.5.3.2	A organismos internacionales	0.00
2.1.5.3.3	Al sector privado externo	0.00
2.1.6	Impuesto Sobre los Ingresos, la Riqueza y Otros a las Entidades Empresariales Públicas	0.00
2.1.7	Participaciones	0.00
2.1.8	Provisiones y Otras Estimaciones	0.00
2.1.8.1	Provisiones a corto plazo	0.00
2.1.8.2	Provisiones a largo plazo	0.00
2.1.8.3	Estimaciones por pérdida o deterioro a corto plazo	0.00
2.1.8.4	Estimaciones por pérdida o deterioro a largo plazo	0.00
2.2	GASTOS DE CAPITAL	0.00
2.2.1	Construcciones en Proceso	0.00
2.2.2	Activos Fijos (Formación bruta de capital fijo)	0.00
2.2.2.1	Viviendas, Edificios y Estructuras	0.00
2.2.2.1.1	Viviendas	0.00
2.2.2.1.2	Edificios no residenciales	0.00
2.2.2.1.3	Otras estructuras	0.00
2.2.2.2	Maquinaria y Equipo	0.00
2.2.2.2.1	Equipo de transporte	0.00
2.2.2.2.2	Equipo de tecnología de la información y comunicaciones	0.00
2.2.2.2.3	Otra maquinaria y equipo	0.00
2.2.2.3	Equipo de Defensa y Seguridad	0.00
2.2.2.4	Activos Biológicos Cultivados	0.00
2.2.2.4.1	Ganado para cría, leche, tiro, etc. que dan productos recurrentes	0.00
2.2.2.4.2	Arboles, cultivos y otras plantaciones que dan productos recurrentes	0.00
2.2.2.5	Activos Fijos Intangibles	0.00
2.2.2.5.1	Investigación y desarrollo	0.00
2.2.2.5.2	Exploración y evaluación minera	0.00
2.2.2.5.3	Programas de informática y bases de datos	0.00
2.2.2.5.4	Originales para esparcimiento, literarios o artísticos	0.00
2.2.2.5.5	Otros activos fijos intangibles	0.00

CUENTA PÚBLICA 2020
Clasificación Económica de los Ingresos, de los Gastos y del Financiamiento
Versión Analítica
Del 1o. de enero al 31 de diciembre de 2020
(Pesos)

Código	Concepto	Importe
2.2.3	Incremento de Existencias	0.00
2.2.3.1	Materiales y suministros	0.00
2.2.3.2	Matérias primas	0.00
2.2.3.3	Trabajos en curso	0.00
2.2.3.4	Bienes terminados	0.00
2.2.3.5	Bienes para venta	0.00
2.2.3.6	Bienes en tránsito	0.00
2.2.3.7	Existencias de materiales de seguridad y defensa	0.00
2.2.4	Objetos de Valor	0.00
2.2.4.1	Metalés y piedras preciosas	0.00
2.2.4.2	Antigüedades y otros objetos de arte	0.00
2.2.4.3	Otros objetos de valor	0.00
2.2.5	Activos no Producidos	0.00
2.2.5.1	Activos tangibles no producidos de origen natural	0.00
2.2.5.1.1	Tierras y Terrenos	0.00
2.2.5.1.2	Recursos minerales y energéticos	0.00
2.2.5.1.3	Recursos biológicos no cultivados	0.00
2.2.5.1.4	Recursos hídricos	0.00
2.2.5.1.5	Otros activos de origen natural	0.00
2.2.5.2	Activos intangibles no producidos	0.00
2.2.5.2.1	Derechos patentados	0.00
2.2.5.2.2	Arrendamientos operativos comerciales	0.00
2.2.5.2.3	Foros de comercio adquiridos	0.00
2.2.5.2.4	Otros activos intangibles no producidos	0.00
2.2.6	Transferencias, Asignaciones y Donativos de Capital Otorgados	0.00
2.2.6.1	Al sector privado	0.00
2.2.6.2	Al sector público	0.00
2.2.6.2.1	A la Federación	0.00
2.2.6.2.2	A Entidades Federativas	0.00
2.2.6.2.3	A Municipios	0.00
2.2.6.3	Al sector externo	0.00
2.2.6.3.1	A gobiernos extranjeros	0.00
2.2.6.3.2	A organismos internacionales	0.00
2.2.6.3.3	Al sector privado externo	0.00
2.2.7	Inversión Financiera con Fines de Política Económica	0.00
2.2.7.1	Acciones y participaciones de capital	0.00
2.2.7.2	Valores representativos de deuda adquiridos con fines de política económica	0.00
2.2.7.3	Obligaciones negociables adquiridas con fines de política económica	0.00
2.2.7.4	Concesión de Préstamos	0.00
TOTAL DEL GASTO		39,683,183.00
Menos	TOTAL DEL GASTO Participaciones, Intereses y Otros Gastos de la Deuda =	39,683,183.00 0.00
	TOTAL DEL GASTO PROGRAMABLE	39,683,183.00
<p>(1) Nota: En el rubro de "Construcciones en Proceso", se incluye el monto de los gastos incurridos en los Capítulos del COG que se describen a continuación y que fueron especificados como correspondientes al Tipo de Gasto 2 (de Capital):</p>		
Servicios	COG 1000 Tipo de Gasto 2	
Personales		
Materiales y Suministros	COG 2000 Tipo de Gasto 2	
Servicios Generales	COG 3000 Tipo de Gasto 2	
3	FINANCIAMIENTO	
3.1	FUENTES FINANCIERAS	
3.1.1	Disminución de Activos Financieros	0.00
3.1.1.1	Disminución de Activos Financieros Corrientes (Circulantes)	0.00
3.1.1.1.1	Disminución de caja y bancos (efectivos y equivalentes)	0.00
3.1.1.1.2	Disminución de inversiones financieras de corto plazo (derechos a recibir efectivo o equivalentes)	0.00
3.1.1.1.3	Disminución de cuentas por cobrar	0.00
3.1.1.1.4	Disminución de documentos por cobrar	0.00
3.1.1.1.5	Recuperación de préstamos otorgados de corto plazo	0.00
3.1.1.1.6	Disminución de otros activos financieros corrientes	0.00
3.1.1.2	Disminución de Activos Financieros No Corrientes	0.00
3.1.1.2.1	Recuperación de inversiones financieras de largo plazo con fines de liquidez	0.00
3.1.1.2.1.1	Venta de acciones y participaciones de capital	0.00
3.1.1.2.1.2	Venta de títulos y valores representativos de deuda	0.00
3.1.1.2.1.3	Venta de obligaciones negociables	0.00
3.1.1.2.1.4	Recuperación de préstamos	0.00
3.1.1.2.2	Disminución de otros activos financieros no corrientes	0.00
3.1.2	Incremento de pasivos	0.00
3.1.2.1	Incremento de Pasivos Corrientes	0.00
3.1.2.1.1	Incremento de cuentas por pagar	0.00
3.1.2.1.2	Incremento de documentos por pagar	0.00
3.1.2.1.3	Conversión de la deuda pública a largo plazo en porción circulante	0.00
3.1.2.1.3.1	Conversión de títulos y valores de largo plazo en corto plazo	0.00
3.1.2.1.3.1.1	Porción de corto plazo de títulos y valores de la deuda pública interna de L.P.	0.00
3.1.2.1.3.1.2	Porción de corto plazo de títulos y valores de la deuda pública externa de L.P.	0.00

CUENTA PÚBLICA 2020
Clasificación Económica de los Ingresos, de los Gastos y del Financiamiento
Versión Analítica
Del 1o. de enero al 31 de diciembre de 2020
(Pesos)

Código	Concepto	Importe
3.1.2.1.3.2	Conversión de préstamos de largo plazo en corto plazo	0.00
3.1.2.1.3.2.1	Porción a corto plazo de préstamos de la deuda pública interna de L.P.	0.00
3.1.2.1.3.2.2	Porción a corto plazo de préstamos de la deuda pública externa de L.P.	0.00
3.1.2.1.4	Incremento de otros pasivos de corto plazo	0.00
3.1.2.2	Incremento de Pasivos No Corrientes	0.00
3.1.2.2.1	Incremento de cuentas por pagar a largo plazo	0.00
3.1.2.2.2	Incremento de documentos por pagar a largo plazo	0.00
3.1.2.2.3	Colocación de títulos y valores a largo plazo	0.00
3.1.2.2.3.1	Colocación de títulos y valores de la deuda pública interna	0.00
3.1.2.2.3.2	Colocación de títulos y valores de la deuda pública externa	0.00
3.1.2.2.4	Obtención de préstamos de la deuda pública a largo plazo	0.00
3.1.2.2.4.1	Obtención de préstamos internos	0.00
3.1.2.2.4.2	Obtención de préstamos externos	0.00
3.1.2.2.5	Incremento de otros pasivos de largo plazo	0.00
3.1.3	Incremento del Patrimonio	0.00
	TOTAL FUENTES FINANCIERAS	0.00
3.2	APLICACIONES FINANCIERAS (USOS)	
3.2.1	Incremento de Activos Financieros	0.00
3.2.1.1	Incremento de Activos Financieros Corrientes (Circulantes)	0.00
3.2.1.1.1	Incremento de caja y bancos (efectivo y equivalentes)	0.00
3.2.1.1.2	Incremento de inversiones financieras de corto plazo (derechos a recibir efectivo y equivalentes)	0.00
3.2.1.1.3	Incremento de cuentas por cobrar	0.00
3.2.1.1.4	Incremento de documentos por cobrar	0.00
3.2.1.1.5	Préstamos otorgados de corto plazo	0.00
3.2.1.1.6	Incremento de otros activos financieros corrientes	0.00
3.2.1.2	Incremento de Activos Financieros No Corrientes	0.00
3.2.1.2.1	Inversiones financieras a largo plazo con fines de liquidez	0.00
3.2.1.2.1.1	Compra de acciones y participaciones de capital	0.00
3.2.1.2.1.2	Compra de títulos y valores representativos de deuda	0.00
3.2.1.2.1.3	Compra de obligaciones negociables	0.00
3.2.1.2.1.4	Concesión de préstamos	0.00
3.2.1.2.2	Incremento de otros activos financieros no corrientes	0.00
3.2.2	Disminución de Pasivos	0.00
3.2.2.1	Disminución de Pasivos Corrientes	0.00
3.2.2.1.1	Disminución de Cuentas por Pagar	0.00
3.2.2.1.2	Disminución de Documentos por Pagar	0.00
3.2.2.1.3	Amortización de la Porción Circulante de la Deuda Pública de Largo Plazo	0.00
3.2.2.1.3.1	Amortización de la porción circulante de la deuda pública de L.P. en títulos y valores	0.00
3.2.2.1.3.1.1	Amortización de la porción circulante de la deuda pública interna de L.P. en títulos y valores	0.00
3.2.2.1.3.1.2	Amortización de la porción circulante de la deuda pública externa de L.P. en títulos y valores	0.00
3.2.2.1.3.2	Amortización de la porción circulante de la deuda pública de L.P. en préstamos	0.00
3.2.2.1.3.2.1	Amortización de la porción circulante de la deuda pública interna de L.P. en préstamos	0.00
3.2.2.1.3.2.2	Amortización de la porción circulante de la deuda pública externa de L.P. en préstamos	0.00
3.2.2.1.4	Disminución de Otros Pasivos de Corto Plazo	0.00
3.2.2.2	Disminución de Pasivos no Corrientes	0.00
3.2.2.2.1	Disminución de Cuentas por Pagar a Largo Plazo	0.00
3.2.2.2.2	Disminución de Documentos por Pagar a Largo Plazo	0.00
3.2.2.2.3	Conversión de Deuda Pública de Largo Plazo en Porción Circulante	0.00
3.2.2.2.3.1	Conversión de títulos y valores de largo plazo en corto plazo	0.00
3.2.2.2.3.1.1	Porción de corto plazo de títulos y valores de la deuda pública interna	0.00
3.2.2.2.3.1.2	Porción de corto plazo de títulos y valores de la deuda pública externa	0.00
3.2.2.2.3.2	Conversión de préstamos de largo plazo en corto plazo	0.00
3.2.2.2.3.2.1	Porción a corto plazo de préstamos de la deuda pública interna	0.00
3.2.2.2.3.2.2	Porción a corto plazo de préstamos de la deuda pública externa	0.00
3.2.2.2.4	Disminución de Otros Pasivos de Largo Plazo	0.00
3.2.3	Disminución de Patrimonio	0.00
	TOTAL APLICACIONES FINANCIERAS	0.00

AUTORIZO

ELABORO

L.C.C. JORGE ESQUIVEL RUIZ
DIRECTOR GENERAL

L.C.F. ANA GRICELDA VARGAS ROMERO
JEFE DE DEPARTAMENTO FINANCIERO

CUENTA PÚBLICA 2020
ENTE PÚBLICO: FUNDACIÓN PABLO GARCIA
Formato 10. Estado de Situación Financiera Detallado - LDF
Al 31 de diciembre de 2020 y 2019
(PESOS)

Concepto	Año		Concepto	Año	
	2020	31 de diciembre 2019		2020	31 de diciembre 2019
ACTIVO					
Activo Circulante					
9. Efectivo y Equivalentes (a=a1+a2+a3+a4+a5+a6+a7)	10,975,496.00	12,750,019.00			
a1) Efectivo	0.00	0.00			
a2) Bancos/Tesorería	10,958,325.00	12,742,203.00			
a3) Bancos/Depositos y Otros	17,170.00	7,816.00			
a4) Inversiones Temporales (Hasta 3 meses)	0.00	0.00			
a5) Fondos con Atección Especial	0.00	0.00			
a6) Depositos de Fondos de Terceros en Garantía y/o Administración	0.00	0.00			
a7) Otras Efectivos y Equivalentes	0.00	0.00			
b. Derechos a Recibir Efectivo o Equivalentes (b=b1+b2+b3+b4+b5+b6+b7)	71,512,122.00	76,011,994.00			
b1) Inversiones Financieras de Corto Plazo	0.00	0.00			
b2) Cuentas por Cobrar a Corto Plazo	9,010,358.00	9,010,358.00			
b3) Deudores Diversos por Cobrar a Corto Plazo	13,043.00	10,842.00			
b4) Ingresos por Rendear a Corto Plazo	0.00	0.00			
b5) Deudores por Anticipos de la Tesorería a Corto Plazo	6,016,253.00	6,016,253.00			
b6) Préstamos Otorgados a Corto Plazo	0.00	0.00			
b7) Otros Derechos a Recibir Efectivo o Equivalentes a Corto Plazo	56,472,468.00	54,974,401.00			
c. Derechos a Recibir Bienes o Servicios (c=c1+c2+c3+c4+c5)	0.00	0.00			
c1) Anticipo a Proveedores por Adquisición de Bienes y Prestación de Servicios a Corto Plazo	0.00	0.00			
c2) Anticipo a Proveedores por Adquisición de Bienes Inmuebles y Muebles a Corto Plazo	0.00	0.00			
c3) Anticipo a Proveedores por Adquisición de Bienes Intangibles a Corto Plazo	0.00	0.00			
c4) Anticipo a Contratistas por Obras Públicas a Corto Plazo	0.00	0.00			
c5) Otros Derechos a Recibir Bienes o Servicios a Corto Plazo	0.00	0.00			
d. Inventarios (d=d1+d2+d3+d4+d5)	0.00	0.00			
d1) Inventario de Mercancías para Venta	0.00	0.00			
d2) Inventario de Mercancías Terminadas	0.00	0.00			
d3) Inventario de Mercancías en Proceso de Elaboración	0.00	0.00			
d4) Inventario de Materias Primas, Materiales y Suministros para Producción	0.00	0.00			
d5) Bienes en Tránsito	0.00	0.00			
e. Almacenes	0.00	0.00			
f. Estimación por Pérdida o Deterioro de Activos Circulantes (f=f1+f2)	0.00	0.00			
f1) Estimaciones para Cuentas Inabituables por Derechos a Recibir Efectivo o Equivalentes	0.00	0.00			
f2) Estimación por Deterioro de Inventarios	0.00	0.00			
g. Otros Activos Circulantes (g=g1+g2+g3+g4)	0.00	0.00			
g1) Valores en Garantía	0.00	0.00			
g2) Bienes en Garantía (excluye depósitos de fondos)	0.00	0.00			
g3) Bienes Derivados de Embargos, Decomisos, Assecuramientos y Dación en Pago	0.00	0.00			
g4) Adquisición con Fondos de Terceros	0.00	0.00			
IA. Total de Activos Circulantes (IA = a + b + c + d + e + f + g)	82,487,617.00	82,761,973.00			
Activo No Circulante					
a. Inversiones Financieras a Largo Plazo	109,289.00	104,494.00			
PASIVO					
Pasivo Circulante					
a. Cuentas por Pagar a Corto Plazo (a=a1+a2+a3+a4+a5+a6+a7+a8+a9)	13,751,022.00	795,051.00			
a1) Servicios Personales por Pagar a Corto Plazo	1.00	1.00			
a2) Proveedores por Pagar a Corto Plazo	358,956.00	368,431.00			
a3) Contratistas por Obras Públicas por Pagar a Corto Plazo	0.00	0.00			
a4) Participaciones y Aportaciones por Pagar a Corto Plazo	0.00	0.00			
a5) Transferencias Otorgadas por Pagar a Corto Plazo	13,382,363.00	360,905.00			
a6) Intereses, Comisiones y Otros Gastos de la Deuda Pública por Pagar a Corto Plazo	0.00	0.00			
a7) Referencias y Contribuciones por Pagar a Corto Plazo	29,702.00	5,714.00			
a8) Devoluciones de la Ley de Ingresos por Pagar a Corto Plazo	0.00	0.00			
a9) Otras Cuentas por Pagar a Corto Plazo	0.00	0.00			
b. Documentos por Pagar a Corto Plazo (b=b1+b2+b3)	0.00	0.00			
b1) Documentos Comerciales por Pagar a Corto Plazo	0.00	0.00			
b2) Documentos con Contratistas por Obras Públicas por Pagar a Corto Plazo	0.00	0.00			
b3) Otros Documentos por Pagar a Corto Plazo	0.00	0.00			
c. Pérdida a Corto Plazo de la Deuda Pública (c=c1+c2)	0.00	0.00			
c1) Pérdida a Corto Plazo de Arrendamiento Financiero	0.00	0.00			
c2) Títulos y Valores a Corto Plazo	0.00	0.00			
d. Pasivos Diferidos a Corto Plazo (d=d1+d2+d3)	15,496.00	15,496.00			
d1) Ingresos Cobrados por Adelantado a Corto Plazo	0.00	0.00			
d2) Intereses Cobrados por Adelantado a Corto Plazo	0.00	0.00			
d3) Otros Pasivos Diferidos a Corto Plazo	15,496.00	15,496.00			
e. Fondos y Bienes de Terceros en Garantía y/o Administración a Corto Plazo	0.00	0.00			
f1) Fondos en Garantía a Corto Plazo	0.00	0.00			
f2) Fondos en Administración a Corto Plazo	0.00	0.00			
f3) Fondos Contingentes a Corto Plazo	0.00	0.00			
f4) Fondos de Fideicomiso, Mandatos y Contratos Análogos a Corto Plazo	0.00	0.00			
f5) Otros Fondos de Terceros en Garantía y/o Administración a Corto Plazo	0.00	0.00			
g. Valores y Bienes en Garantía a Corto Plazo	0.00	0.00			
g1) Provisiones para Demandas y Juicios a Corto Plazo	0.00	0.00			
g2) Provisiones para Contingencias a Corto Plazo	0.00	0.00			
g3) Otras Provisiones a Corto Plazo	0.00	0.00			
h. Otros Pasivos a Corto Plazo (h=h1+h2+h3)	0.00	0.00			
h1) Ingresos por Clasificar	0.00	0.00			
h2) Recaudación por Participar	0.00	0.00			
h3) Otros Pasivos Circulantes	0.00	0.00			
IA. Total de Pasivos Circulantes (IA = a + b + c + d + e + f + g + h)	13,756,518.00	750,547.00			
Pasivo No Circulante					
a. Cuentas por Pagar a Largo Plazo	0.00	0.00			

CUENTA PÚBLICA 2020
ENTE PÚBLICO: FUNDACIÓN PABLO GARCÍA
Formato 1o. Estado de Situación Financiera Detallado - LDF
Al 31 de diciembre de 2020 y 2019
(PESOS)


Concepto	Año		Concepto	Año	
	2020	31 de diciembre 2019		2020	31 de diciembre 2019
ACTIVO			PASIVO		
b. Derachos a Recibir Efectivo o Equivalentes a Largo Plazo	162,192,712.00	151,381,522.00	b. Documentos por Pagar a Largo Plazo	0.00	0.00
c. Bienes Inmuebles, Infraestructura y Construcciones en Proceso	0.00	0.00	c. Deuda Pública a Largo Plazo	0.00	0.00
d. Bienes Muebles	1,428,226.00	1,142,562.00	d. Pasivos Diferidos a Largo Plazo	0.00	0.00
e. Activos Intangibles	41,052.00	41,051.00	e. Fondos y Bienes de Terceros en Garantía y/o en Administración a Largo Plazo	0.00	0.00
f. Depreciación, Deterioro y Amortización Acumulada de Bienes	(1,054,371.00)	(962,708.00)	f. Provisiones a Largo Plazo	0.00	0.00
g. Activos Diferidos	0.00	0.00	II B. Total de Pasivos No Circulantes (II B = a + b + c + d + e + f)	0.00	0.00
h. Estimación por Pérdida o Deterioro de Activos no Circulantes	0.00	0.00	II. Total del Pasivo (II = II A + II B)	13,766,518.00	750,547.00
i. Otros Activos no Circulantes	0.00	0.00	HACIENDA PÚBLICA/ PATRIMONIO		
II B. Total de Activos No Circulantes (II B = a + b + c + d + e + f + g + h + i)	162,716,888.00	151,706,861.00	III A. Hacienda Pública/Patrimonio Contribuido (III A = a + b + c)	0.00	0.00
I. Total del Activo (I = IA + II B)	245,204,505.00	234,468,834.00	a. Aportaciones	0.00	0.00
			b. Donaciones de Capital	0.00	0.00
			c. Actualización de la Hacienda Pública/Patrimonio	0.00	0.00
			III B. Hacienda Pública/Patrimonio Generado (III B = a + b + c + d + e)	231,437,987.00	233,718,287.00
			a. Resultados del Ejercicio (Ahorro/ Desahorro)	10,718,693.00	16,223,730.00
			b. Resultados de Ejercicios Anteriores	220,231,064.00	217,006,327.00
			c. Revalúos	0.00	0.00
			d. Reservas	0.00	0.00
			e. Rectificaciones de Resultados de Ejercicios Anteriores	488,230.00	488,230.00
			III C. Exceso o Insuficiencia en la Actualización de la Hacienda Pública/Patrimonio (III C = a + b)	0.00	0.00
			a. Resultado por Posición Monetaria	0.00	0.00
			b. Resultado por Tenencia de Activos no Monetarios	0.00	0.00
			III. Total Hacienda Pública/Patrimonio (III = III A + III B + III C)	231,437,987.00	233,718,287.00
			IV. Total del Pasivo y Hacienda Pública/Patrimonio (IV = II + III)	245,204,505.00	234,468,834.00

AUTORIZADO



L.C.C. JORGE ESQUIVEL RUIZ
DIRECTOR GENERAL

ELABORADO




L.C.F. ANA GRICELDA FLORES ROMERO
JEFE DE DEPARTAMENTO FINANCIERO

CUENTA PÚBLICA 2020
ENTE PÚBLICO: FUNDACIÓN PABLO GARCÍA
Formato 2 Informe Analítico de la Deuda Pública y Otros Pasivos - LDF
Del 1o. de enero al 31 de diciembre de 2020
(PESOS)

Denominación de la Deuda Pública y Otros Pasivos (c)	Saldo al 31 de diciembre de 2019 (d)	Disposiciones del Periodo (e)	Amortizaciones del Periodo (f)	Revaluaciones, Reclasificaciones y Otros Ajustes (g)	Saldo Final del Periodo (h) h=d+e-f+g	Pago de Intereses del Periodo (i)	Pago de Comisiones y demás costos asociados durante el Periodo (j)
1. Deuda Pública (1=A+B)	0.00	0.00	0.00	0.00	0.00	0.00	0.00
A. Corto Plazo (A=a1+a2+a3)	0.00	0.00	0.00	0.00	0.00	0.00	0.00
a1) Instituciones de Crédito	0.00	0.00	0.00	0.00	0.00	0.00	0.00
a2) Títulos y Valores	0.00	0.00	0.00	0.00	0.00	0.00	0.00
a3) Arrendamientos Financieros	0.00	0.00	0.00	0.00	0.00	0.00	0.00
B. Largo Plazo (B=b1+b2+b3)	0.00	0.00	0.00	0.00	0.00	0.00	0.00
b1) Instituciones de Crédito	0.00	0.00	0.00	0.00	0.00	0.00	0.00
b2) Títulos y Valores	0.00	0.00	0.00	0.00	0.00	0.00	0.00
b3) Arrendamientos Financieros	0.00	0.00	0.00	0.00	0.00	0.00	0.00
2. Otros Pasivos	750,547.00	0.00	0.00	0.00	13,766,518.00		
3. Total de la Deuda Pública y Otros Pasivos (3=1+2)	750,547.00	0.00	0.00	0.00	13,766,518.00	0.00	0.00
4. Deuda Contingente 1 (Informativo)	0.00	0.00	0.00	0.00	0.00	0.00	0.00
Deuda Contingente 1	0.00	0.00	0.00	0.00	0.00	0.00	0.00
Deuda Contingente 2	0.00	0.00	0.00	0.00	0.00	0.00	0.00
5. Valor de Instrumentos Bono Cupón Cero 2 (Informativo)	0.00	0.00	0.00	0.00	0.00	0.00	0.00
Instrumento Bono Cupón Cero 1	0.00	0.00	0.00	0.00	0.00	0.00	0.00
Instrumento Bono Cupón Cero 2	0.00	0.00	0.00	0.00	0.00	0.00	0.00

Obligaciones a Corto Plazo (k)	Monto Contratado (l)	Plazo Pactado (m)	Tasa de Interés (n)	Comisiones y Costos Relacionados (o)	Tasa Efectiva (p)
6. Obligaciones a Corto Plazo (Informativo)	0.00	0.00	0.00	0.00	0.00
Crédito 1	0.00	0.00	0.00	0.00	0.00
Crédito 2	0.00	0.00	0.00	0.00	0.00

AUTORIZO


L.C.C. JÓRGE ESQUIVEL RUIZ
DIRECTOR GENERAL

ELABORO


L.C.F. ANA GRACIELA FLORES ROMERO
JEFE DE DEPARTAMENTO FINANCIERO

CUENTA PÚBLICA 2020
ENTE PÚBLICO: FUNDACIÓN PABLO GARCÍA
Formato 3 Informe Analítico de Obligaciones Diferentes de Financiamientos – LDF
Del 1o. de enero al 31 de diciembre de 2020
(PESOS)


Denominación de las Obligaciones Diferentes de Financiamiento (a)	Fecha del Contrato (b)	Fecha de inicio de operación del proyecto (c)	Fecha de vencimiento (f)	Monto de la inversión pactado (g)	Plazo pactado (h)	Monto promedio mensual del pago de la contraprestación (i)	Monto promedio mensual del pago de la contraprestación correspondiente al pago de inversión (j)	Monto pagado de la inversión al 31 de diciembre de 2020 (k)	Monto pagado de la inversión actualizado al 31 de diciembre de 2020 (l)	Saldo pendiente por pagar de la inversión al 31 de diciembre de 2020 (m = g - l)
A. Asociaciones Público Privadas (APP's) (A=a+b+c+d)				0,00		0,00	0,00	0,00	0,00	0,00
B. Otros Instrumentos (B=a+b+c+d)				0,00		0,00	0,00	0,00	0,00	0,00
C. Total de Obligaciones Diferentes de Financiamiento (C=A+B)				0,00		0,00	0,00	0,00	0,00	0,00

AUTORIZO



L.C.C. JORGE ESQUIVEL RUIZ
DIRECTOR GENERAL

ELABORO



L.C.F. ANA GRACIELA FLORES ROMERO
JEFE DE DEPARTAMENTO FINANCIERO


CUENTA PÚBLICA 2020
ENTE PÚBLICO: FUNDACIÓN PABLO GARCÍA
Formato 4 Balance Presupuestario - LDF
Del 1º de enero al 31 de diciembre de 2020
(PESOS)

Concepto (C)	Estimado/ Aprobado (d)	Devengado	Recaudado/Pagado
A. Ingresos Totales (A = A1+A2+A3)	45,465,949.00	50,250,447.00	50,250,447.00
A1. Ingresos de Libre Disposición	0.00	0.00	0.00
A2. Transferencias Federales Etiquetadas	45,465,949.00	50,401,876.00	50,401,876.00
A3. Financiamiento Neto	0.00	(151,429.00)	(151,429.00)
B. Egresos Presupuestarios1 (B = B1+B2)	45,517,949.00	52,190,291.00	51,975,015.00
B1. Gasto No Etiquetado (sin incluir Amortización de la Deuda Pública)	0.00	0.00	0.00
B2. Gasto Etiquetado (sin incluir Amortización de la Deuda Pública)	45,517,949.00	52,190,291.00	51,975,015.00
C. Remanentes del Ejercicio Anterior (C = C1 + C2)		0.00	0.00
C1. Remanentes de Ingresos de Libre Disposición aplicados en el período		0.00	0.00
C2. Remanentes de Transferencias Federales Etiquetadas aplicados en el período		0.00	0.00
I. Balance Presupuestario (I = A - B + C)	(52,000.00)	(1,939,844.00)	(1,724,568.00)
II. Balance Presupuestario sin Financiamiento Neto (II = I - A3)	(52,000.00)	(1,788,415.00)	(1,573,139.00)
III. Balance Presupuestario sin Financiamiento Neto y sin Remanentes del Ejercicio Anterior (III = II - C)	(52,000.00)	(1,788,415.00)	(1,573,139.00)

Concepto	Aprobado	Devengado	Pagado
E. Intereses, Comisiones y Gastos de la Deuda (E = E1+E2)	0.00	0.00	0.00
E1. Intereses, Comisiones y Gastos de la Deuda con Gasto No Etiquetado	0.00	0.00	0.00
E2. Intereses, Comisiones y Gastos de la Deuda con Gasto Etiquetado	0.00	0.00	0.00
IV. Balance Primario (IV = III + E)	(52,000.00)	(1,788,415.00)	(1,573,139.00)

Concepto	Estimado/ Aprobado	Devengado	Recaudado/ Pagado
F. Financiamiento (F = F1 + F2)	0.00	0.00	0.00
F1. Financiamiento con Fuente de Pago de Ingresos de Libre Disposición	0.00	0.00	0.00
F2. Financiamiento con Fuente de Pago de Transferencias Federales Etiquetadas	0.00	0.00	0.00
G. Amortización de la Deuda (G = G1 + G2)	0.00	151,429.00	151,429.00
G1. Amortización de la Deuda Pública con Gasto No Etiquetado	0.00	0.00	0.00
G2. Amortización de la Deuda Pública con Gasto Etiquetado	0.00	151,429.00	151,429.00
A3. Financiamiento Neto (A3 = F - G)	0.00	(151,429.00)	(151,429.00)

Concepto	Estimado/ Aprobado	Devengado	Recaudado/ Pagado
A1. Ingresos de Libre Disposición	0.00	0.00	0.00
A3.1. Financiamiento Neto con Fuente de Pago de Ingresos de Libre Disposición (A3.1 = F1 - G1)	0.00	(151,429.00)	(151,429.00)
F1. Financiamiento con Fuente de Pago de Ingresos de Libre Disposición	0.00	0.00	0.00
G1. Amortización de la Deuda Pública con Gasto No Etiquetado	0.00	151,429.00	151,429.00
B1. Gasto No Etiquetado (sin incluir Amortización de la Deuda Pública)	45,517,949.00	52,190,291.00	51,975,015.00
C1. Remanentes de Ingresos de Libre Disposición aplicados en el período		0.00	0.00
V. Balance Presupuestario de Recursos Disponibles (V = A1 + A3.1 - B1 + C1)	(45,517,949.00)	(52,341,720.00)	(52,128,444.00)



CUENTA PÚBLICA 2020
ENTE PÚBLICO: FUNDACIÓN PABLO GARCÍA
Formato 4 Balance Presupuestario - LDF
Del 1o. de enero al 31 de diciembre de 2020
(PESOS)

VI. Balance Presupuestario de Recursos Disponibles sin Financiamiento Neto (VI = V - A3.1)	(45,517,949.00)	(52,190,291.00)	(51,975,015.00)
---	-----------------	-----------------	-----------------


Concepto	Estimado/Aprobado	Devengado	Recaudado/Pagado
A2. Transferencias Federales Etiquetadas	45,465,949.00	50,401,876.00	50,401,876.00
A3.2 Financiamiento Neto con Fuente de Pago de Transferencias Federales Etiquetadas (A3.2 = F2 - G2)	0.00	(151,429.00)	(151,429.00)
F2. Financiamiento con Fuente de Pago de Transferencias Federales Etiquetadas	0.00	0.00	0.00
G2. Amortización de la Deuda Pública con Gasto Etiquetado	0.00	151,429.00	151,429.00
B2. Gasto Etiquetado (sin incluir Amortización de la Deuda Pública)	45,517,949.00	52,190,291.00	51,975,015.00
C2. Remanentes de Transferencias Federales Etiquetadas aplicados en el periodo		0.00	0.00
VII. Balance Presupuestario de Recursos Etiquetados (VII = A2 + A3.2 - B2 + C2)	(52,000.00)	(1,939,844.00)	(1,724,568.00)
VIII. Balance Presupuestario de Recursos Etiquetados sin Financiamiento Neto (VIII = VII - A3.2)	(52,000.00)	(1,788,415.00)	(1,573,139.00)

AUTORIZO



L.C.C. JORGE ESQUIVEL RUIZ
DIRECTOR GENERAL

ELABORO



L.C.F. ANA GRISSEL DE TORRES ROMERO
JEFE DE DEPARTAMENTO FINANCIERO

CUENTA PÚBLICA 2020
ENTE PÚBLICO: FUNDACIÓN PABLO GARCÍA
Formato 5 Estado Analítico de Ingresos Detallado - LDF
Del 1o. de enero al 31 de diciembre de 2020
(PESOS)

Concepto (c)	Ingreso					Diferencia (e)
	Estimado (d)	Ampliaciones/Reducciones	Modificado	Devengado	Recaudado	
Ingresos de Libre Disposición						
A. Impuestos	0.00	0.00	0.00	0.00	0.00	0.00
B. Cuotas y Aportaciones de Seguridad Social	0.00	0.00	0.00	0.00	0.00	0.00
C. Contribuciones de Mejoras	0.00	0.00	0.00	0.00	0.00	0.00
D. Derechos	0.00	0.00	0.00	0.00	0.00	0.00
E. Productos	0.00	16,149.00	16,149.00	16,149.00	16,149.00	16,149.00
F. Aprovechamientos	0.00	0.00	0.00	0.00	0.00	0.00
G. Ingresos por Ventas de Bienes y Prestación de Servicios	0.00	0.00	0.00	0.00	0.00	0.00
H. Participaciones (H=h1+h2+h3+h4+h5+h6+h7+h8+h9+h10+h11)	1,200,000.00	0.00	1,200,000.00	782,511.00	782,511.00	-417,489.00
h1) Fondo General de Participaciones	0.00	0.00	0.00	0.00	0.00	0.00
h2) Fondo de Fomento Municipal	0.00	0.00	0.00	0.00	0.00	0.00
h3) Fondo de Fiscalización y Recaudación	0.00	0.00	0.00	0.00	0.00	0.00
h4) Fondo de Compensación	0.00	0.00	0.00	0.00	0.00	0.00
h5) Fondo de Extracción de Hidrocarburos	0.00	0.00	0.00	0.00	0.00	0.00
h6) Impuesto Especial Sobre Producción y Servicios	0.00	0.00	0.00	0.00	0.00	0.00
h7) 0.136% de la Recaudación Federal Participable	0.00	0.00	0.00	0.00	0.00	0.00
h8) 3.17% Sobre Extracción de Petróleo	0.00	0.00	0.00	0.00	0.00	0.00
h9) Gasolinas y Diésel	0.00	0.00	0.00	0.00	0.00	0.00
h10) Fondo del Impuesto Sobre la Renta	0.00	0.00	0.00	0.00	0.00	0.00
h11) Fondo de Estabilización de los Ingresos de las Entidades Federativas	0.00	0.00	0.00	0.00	0.00	0.00
I. Incentivos Derivados de la Colaboración Fiscal (I=i1+i2+i3+i4+i5)	0.00	0.00	0.00	0.00	0.00	0.00
i1) Tenencia o Uso de Vehículos	0.00	0.00	0.00	0.00	0.00	0.00
i2) Fondo de Compensación ISAN	0.00	0.00	0.00	0.00	0.00	0.00
i3) Impuesto Sobre Automóviles Nuevos	0.00	0.00	0.00	0.00	0.00	0.00
i4) Fondo de Compensación de Repocos-Intermedios	0.00	0.00	0.00	0.00	0.00	0.00
i5) Otros Incentivos Económicos	0.00	0.00	0.00	0.00	0.00	0.00
J. Transferencias y Asignaciones	44,265,949.00	5,337,266.00	49,603,215.00	49,603,216.00	49,603,216.00	5,337,267.00
K. Convenios	0.00	0.00	0.00	0.00	0.00	0.00
k1) Otros Convenios y Subsidios	0.00	0.00	0.00	0.00	0.00	0.00
L. Otros Ingresos de Libre Disposición (L=l1+l2)	0.00	0.00	0.00	0.00	0.00	0.00
l1) Participaciones en Ingresos Locales	0.00	0.00	0.00	0.00	0.00	0.00
l2) Otros Ingresos de Libre Disposición	0.00	0.00	0.00	0.00	0.00	0.00
I. Total de Ingresos de Libre Disposición (I=A+B+C+D+E+F+G+H+I+J+K+L)	45,465,949.00	5,337,415.00	50,819,364.00	50,401,876.00	50,401,876.00	4,935,927.00
Ingresos Excedentes de Ingresos de Libre Disposición						0.00
Transferencias Federales Etiquetadas						
A. Aportaciones (A=a1+a2+a3+a4+a5+a6+a7+a8)	0.00	0.00	0.00	0.00	0.00	0.00
a1) Fondo de Aportaciones para la Nómina Educativa y Gasto Operativo	0.00	0.00	0.00	0.00	0.00	0.00
a2) Fondo de Aportaciones para los Servicios de Salud	0.00	0.00	0.00	0.00	0.00	0.00
a3) Fondo de Aportaciones para la Infraestructura Social	0.00	0.00	0.00	0.00	0.00	0.00
a4) Fondo de Aportaciones para el Fortalecimiento de los Municipios y de las Demarcaciones Territoriales del Distrito Federal	0.00	0.00	0.00	0.00	0.00	0.00
a5) Fondo de Aportaciones Múltiples	0.00	0.00	0.00	0.00	0.00	0.00
a6) Fondo de Aportaciones para la Educación Tecnológica y de Adultos	0.00	0.00	0.00	0.00	0.00	0.00
a7) Fondo de Aportaciones para la Seguridad Pública de los Estados y del Distrito Federal	0.00	0.00	0.00	0.00	0.00	0.00
a8) Fondo de Aportaciones para el Fortalecimiento de las Entidades Federativas	0.00	0.00	0.00	0.00	0.00	0.00
B. Convenios (B=b1+b2+b3+b4)	0.00	0.00	0.00	0.00	0.00	0.00
b1) Convenios de Protección Social en Salud	0.00	0.00	0.00	0.00	0.00	0.00
b2) Convenios de Descentralización	0.00	0.00	0.00	0.00	0.00	0.00
b3) Convenios de Reasignación	0.00	0.00	0.00	0.00	0.00	0.00
b4) Otros Convenios y Subsidios	0.00	0.00	0.00	0.00	0.00	0.00
C. Fondos Distintos de Aportaciones (C=c1+c2)	0.00	0.00	0.00	0.00	0.00	0.00
c1) Fondo para Entidades Federativas y Municipios Productores de Hidrocarburos	0.00	0.00	0.00	0.00	0.00	0.00
c2) Fondo Minero	0.00	0.00	0.00	0.00	0.00	0.00

11

CUENTA PÚBLICA 2020
ENTE PÚBLICO: FUNDACIÓN PABLO GARCÍA
Formato 5 Estado Análítico de Ingresos Detallado - LDF
Del 1o. de enero al 31 de diciembre de 2020
(PESOS)

Concepto (c)	Ingreso					Diferencia (e)
	Estimado (d)	Ampliaciones/ Reducciones	Modificado	Devengado	Recaudado	
D. Transferencias, Asignaciones, Subsidios y Subvenciones, y Pensiones y Jubilaciones	0.00	0.00	0.00	0.00	0.00	0.00
E. Otras Transferencias Federales Etiquetadas	0.00	0.00	0.00	0.00	0.00	0.00
II. Total de Transferencias Federales Etiquetadas (II = A + B + C + D + E)	0.00	0.00	0.00	0.00	0.00	0.00
III. Ingresos Derivados de Financiamientos (III = A)	0.00	0.00	0.00	0.00	0.00	0.00
A. Ingresos Derivados de Financiamientos	0.00	0.00	0.00	0.00	0.00	0.00
IV. Total de Ingresos (IV = I + II + III)	45,465,949.00	5,353,415.00	50,819,364.00	50,401,876.00	50,401,876.00	4,935,927.00
Datos Informativos						
1. Ingresos Derivados de Financiamientos con Fuente de Pago de Ingresos de Libre Disposición	0.00	0.00	0.00	0.00	0.00	0.00
2. Ingresos Derivados de Financiamientos con Fuente de Pago de Transferencias Federales Etiquetadas	0.00	0.00	0.00	0.00	0.00	0.00
3. Ingresos Derivados de Financiamientos (3 = 1 + 2)	0.00	0.00	0.00	0.00	0.00	0.00


AUTORIZO



L.C.C. JORGE ESQUIVEL RUIZ

DIRECTOR GENERAL

ELABORO



L.C.F. ANA GRICELDA FLORES ROMERO

JEFE DE DEPARTAMENTO FINANCIERO


CUENTA PÚBLICA 2020
ENTE PÚBLICO: FUNDACIÓN PABLO GARCÍA
Formato 6a Estado Analítico del Ejercicio del Presupuesto de Egresos Detallado - LDF
Clasificación por Objeto del Gasto (Capítulo y Concepto)
Del 1o. de enero al 31 de diciembre de 2020
(PESOS)

Concepto (c)	Egresos					Subejercicio (o)
	Aprobado (d)	Ampliaciones/ (Reducciones)	Modificado	Devengado	Pagado	
I. Gasto No Etiquetado (I=A+B+C+D+E+F+G+H+I)	45,517,949.00	23,492,551.00	69,010,500.00	52,337,859.00	52,122,594.00	16,672,631.00
A. Servicios Personales (A=a1+a2+a3+a4+a5+a6+a7)	6,704,294.00	29,840.00	6,734,134.00	6,872,780.00	6,872,780.00	81,354.00
a1) Remuneraciones al Personal de Carácter Permanente	4,017,664.00	0.00	4,017,664.00	4,008,309.00	4,008,309.00	9,355.00
a2) Remuneraciones al Personal de Carácter Transitorio	0.00	0.00	0.00	0.00	0.00	0.00
a3) Remuneraciones Adicionales y Especiales	1,152,367.00	0.00	1,152,367.00	1,152,367.00	1,152,367.00	0.00
a4) Seguridad Social	1,502,263.00	0.00	1,502,263.00	1,482,263.00	1,482,263.00	20,000.00
a5) Otras Prestaciones Sociales y Económicas	0.00	0.00	0.00	0.00	0.00	0.00
a6) Previsiones	32,000.00	0.00	32,000.00	0.00	0.00	32,000.00
a7) Pago de Estímulos a Servidores Públicos	0.00	29,840.00	29,840.00	29,841.00	29,841.00	(1.00)
B. Materiales y Suministros (B=b1+b2+b3+b4+b5+b6+b7+b8+b9)	150,121.00	177,819.00	327,940.00	327,917.00	327,917.00	23.00
b1) Materiales de Administración, Emisión de Documentos y Artículos Oficiales	15,696.00	19,120.00	34,816.00	34,795.00	34,795.00	21.00
b2) Alimentos y Utensilios	0.00	0.00	0.00	0.00	0.00	0.00
b3) Materias Primas y Materiales de Producción y Comercialización	0.00	0.00	0.00	0.00	0.00	0.00
b4) Materiales y Artículos de Construcción y de Reparación	665.00	5,261.00	5,926.00	5,255.00	5,255.00	671.00
b5) Productos Químicos, Farmacéuticos y de Laboratorio	0.00	43,496.00	43,496.00	43,495.00	43,495.00	1.00
b6) Combustibles, Lubricantes y Aditivos	130,000.00	106,000.00	236,000.00	236,000.00	236,000.00	0.00
b7) Vestuario, Blancos, Prendas de Protección y Artículos Deportivos	0.00	3,499.00	3,499.00	3,499.00	3,499.00	0.00
b8) Materiales y Suministros Para Seguridad	0.00	0.00	0.00	0.00	0.00	0.00
b9) Herramientas, Refacciones y Accesorios Menores	3,760.00	443.00	4,203.00	4,873.00	4,873.00	(670.00)
C. Servicios Generales (C=c1+c2+c3+c4+c5+c6+c7+c8+c9)	1,643,692.00	746,088.00	2,389,780.00	2,363,557.00	2,200,131.00	28,223.00
c1) Servicios Básicos	448,375.00	48,745.00	497,120.00	488,980.00	325,554.00	8,140.00
c2) Servicios de Arrendamiento	219,095.00	19,875.00	238,970.00	238,970.00	238,970.00	0.00
c3) Servicios Profesionales, Científicos, Técnicos y Otros Servicios	551,265.00	557,730.00	1,108,995.00	1,108,995.00	1,108,995.00	0.00
c4) Servicios Financieros, Bancarios y Comerciales	41,806.00	21,374.00	63,180.00	62,347.00	62,347.00	833.00
c5) Servicios de Instalación, Reparación, Mantenimiento y Conservación	137,199.00	56,904.00	194,103.00	194,103.00	194,103.00	0.00
c6) Servicios de Comunicación Social y Publicidad	0.00	0.00	0.00	0.00	0.00	0.00
c7) Servicios de Traslado y Viáticos	35,931.00	9,717.00	45,648.00	35,410.00	35,410.00	10,238.00
c8) Servicios Oficiales	8,158.00	31,743.00	39,902.00	32,890.00	32,890.00	7,012.00
c9) Otros Servicios Generales	201,862.00	0.00	201,862.00	201,862.00	201,862.00	0.00
D. Transferencias, Asignaciones, Subsidios y Otras Ayudas (D=d1+d2+d3+d4+d5+d6+d7+d8+d9)	36,861,600.00	22,259,953.00	59,121,553.00	42,536,522.00	42,534,056.00	16,585,031.00
d1) Transferencias Internas y Asignaciones al Sector Público	0.00	0.00	0.00	0.00	0.00	0.00
d2) Transferencias al Resto del Sector Público	0.00	0.00	0.00	0.00	0.00	0.00
d3) Subsidios y Subvenciones	0.00	0.00	0.00	0.00	0.00	0.00
d4) Ayudas Sociales	36,861,600.00	22,259,953.00	59,121,553.00	42,536,522.00	42,534,056.00	16,585,031.00
d5) Pensiones y Jubilaciones	0.00	0.00	0.00	0.00	0.00	0.00
d6) Transferencias a Fidelcomisos, Mandatos y Otros Análogos	0.00	0.00	0.00	0.00	0.00	0.00
d7) Transferencias a la Seguridad Social	0.00	0.00	0.00	0.00	0.00	0.00
d8) Donativos	0.00	0.00	0.00	0.00	0.00	0.00
d9) Transferencias al Exterior	0.00	0.00	0.00	0.00	0.00	0.00
E. Bienes Muebles, Inmuebles e Intangibles (E=e1+e2+e3+e4+e5+e6+e7+e8+e9)	158,242.00	127,422.00	285,664.00	285,664.00	236,281.00	0.00
e1) Mobiliario y Equipo de Administración	158,242.00	127,422.00	285,664.00	285,664.00	236,281.00	0.00
e2) Mobiliario y Equipo Educativo y Recreativo	0.00	0.00	0.00	0.00	0.00	0.00

[Firma]
11

CUENTA PÚBLICA 2020
ENTE PÚBLICO: FUNDACIÓN PABLO GARCÍA
Formato 6a Estado Analítico del Ejercicio del Presupuesto de Egresos Detallado - LDF
Clasificación por Objeto del Gasto (Capítulo y Concepto)
Del 1o. de enero al 31 de diciembre de 2020
(PESOS)

Concepto (C)	Egresos					Subejercicio (e)
	Aprobado (d)	Ampliaciones/ (Reducciones)	Modificado	Devengado	Pagado	
e3) Equipo e Instrumental Médico y de Laboratorio	0.00	0.00	0.00	0.00	0.00	0.00
e4) Vehículos y Equipo de Transporte	0.00	0.00	0.00	0.00	0.00	0.00
e5) Equipo de Defensa y Seguridad	0.00	0.00	0.00	0.00	0.00	0.00
e6) Maquinaria, Otros Equipos y Herramientas	0.00	0.00	0.00	0.00	0.00	0.00
e7) Activos Biológicos	0.00	0.00	0.00	0.00	0.00	0.00
e8) Bienes Inmuebles	0.00	0.00	0.00	0.00	0.00	0.00
e9) Activos Intangibles	0.00	0.00	0.00	0.00	0.00	0.00
F. Inversión Pública (F=f1+f2+f3)	0.00	0.00	0.00	0.00	0.00	0.00
f1) Obra Pública en Bienes de Dominio Público	0.00	0.00	0.00	0.00	0.00	0.00
f2) Obra Pública en Bienes Propios	0.00	0.00	0.00	0.00	0.00	0.00
f3) Proyectos Productivos y Acciones de Fomento	0.00	0.00	0.00	0.00	0.00	0.00
G. Inversiones Financieras y Otras Provisiones (G=g1+g2+g3+g4+g5+g6+g7)	0.00	0.00	0.00	0.00	0.00	0.00
g1) Inversiones Para el Fomento de Actividades Productivas	0.00	0.00	0.00	0.00	0.00	0.00
g2) Acciones y Participaciones de Capital	0.00	0.00	0.00	0.00	0.00	0.00
g3) Compra de Títulos y Valores	0.00	0.00	0.00	0.00	0.00	0.00
g4) Concesión de Préstamos	0.00	0.00	0.00	0.00	0.00	0.00
g5) Inversiones en Fideicomisos, Mandatos y Otros Análogos Fideicomiso de Desastres Naturales (Informativo)	0.00	0.00	0.00	0.00	0.00	0.00
g6) Otras Inversiones Financieras	0.00	0.00	0.00	0.00	0.00	0.00
g7) Provisiones para Contingencias y Otras Erogaciones Especiales	0.00	0.00	0.00	0.00	0.00	0.00
H. Participaciones y Aportaciones (H=h1+h2+h3)	0.00	0.00	0.00	0.00	0.00	0.00
h1) Participaciones	0.00	0.00	0.00	0.00	0.00	0.00
h2) Aportaciones	0.00	0.00	0.00	0.00	0.00	0.00
h3) Convenios	0.00	0.00	0.00	0.00	0.00	0.00
I. Deuda Pública (I=i1+i2+i3+i4+i5+i6+i7)	0.00	151,429.00	151,429.00	151,429.00	151,429.00	0.00
i1) Amortización de la Deuda Pública	0.00	0.00	0.00	0.00	0.00	0.00
i2) Intereses de la Deuda Pública	0.00	0.00	0.00	0.00	0.00	0.00
i3) Comisiones de la Deuda Pública	0.00	0.00	0.00	0.00	0.00	0.00
i4) Gastos de la Deuda Pública	0.00	0.00	0.00	0.00	0.00	0.00
i5) Costo por Coberturas	0.00	0.00	0.00	0.00	0.00	0.00
i6) Apoyos Financieros	0.00	0.00	0.00	0.00	0.00	0.00
i7) Adeudos de Ejercicios Fiscales Anteriores (ADEFAS)	0.00	151,429.00	151,429.00	151,429.00	151,429.00	0.00
II. Gasto Etiquetado (II=A+B+C+D+E+F+G+H+I)	0.00	0.00	0.00	0.00	0.00	0.00
A. Servicios Personales (A=a1+a2+a3+a4+a5+a6+a7)	0.00	0.00	0.00	0.00	0.00	0.00
a1) Remuneraciones al Personal de Carácter Permanente	0.00	0.00	0.00	0.00	0.00	0.00
a2) Remuneraciones al Personal de Carácter Transitorio	0.00	0.00	0.00	0.00	0.00	0.00
a3) Remuneraciones Adicionales y Especiales	0.00	0.00	0.00	0.00	0.00	0.00
a4) Seguridad Social	0.00	0.00	0.00	0.00	0.00	0.00
a5) Otras Prestaciones Sociales y Económicas	0.00	0.00	0.00	0.00	0.00	0.00
a6) Provisiones	0.00	0.00	0.00	0.00	0.00	0.00
a7) Pago de Estímulos a Servidores Públicos	0.00	0.00	0.00	0.00	0.00	0.00
B. Materiales y Suministros (B=b1+b2+b3+b4+b5+b6+b7+b8+b9)	0.00	0.00	0.00	0.00	0.00	0.00
b1) Materiales de Administración, Emisión de Documentos y Artículos Oficiales	0.00	0.00	0.00	0.00	0.00	0.00
b2) Alimentos y Utensilios	0.00	0.00	0.00	0.00	0.00	0.00

17 

CUENTA PÚBLICA 2020
ENTE PÚBLICO: FUNDACIÓN PABLO GARCÍA
Formato 6a Estado Analítico del Ejercicio del Presupuesto de Egresos Detallado - LDF
Clasificación por Objeto del Gasto (Capítulo y Concepto)
Del 1o. de enero al 31 de diciembre de 2020
(PESOS)

Concepto (c)	Egresos					Subejercicio (e)
	Aprobado (d)	Ampliaciones/ (Reducciones)	Modificado	Devengado	Pagado	
b3) Materias Primas y Materiales de Producción y Comercialización	0.00	0.00	0.00	0.00	0.00	0.00
b4) Materiales y Artículos de Construcción y de Reparación	0.00	0.00	0.00	0.00	0.00	0.00
b5) Productos Químicos, Farmacéuticos y de Laboratorio	0.00	0.00	0.00	0.00	0.00	0.00
b6) Combustibles, Lubricantes y Aditivos	0.00	0.00	0.00	0.00	0.00	0.00
b7) Vestuario, Blancos, Piñandas de Protección y Artículos Deportivos	0.00	0.00	0.00	0.00	0.00	0.00
b8) Materiales y Suministros Para Seguridad	0.00	0.00	0.00	0.00	0.00	0.00
b9) Herramientas, Refacciones y Accesorios Menores	0.00	0.00	0.00	0.00	0.00	0.00
C. Servicios Generales (C=c1+c2+c3+c4+c5+c6+c7+c8+c9)	0.00	0.00	0.00	0.00	0.00	0.00
c1) Servicios Básicos	0.00	0.00	0.00	0.00	0.00	0.00
c2) Servicios de Arrendamiento	0.00	0.00	0.00	0.00	0.00	0.00
c3) Servicios Profesionales, Científicos, Técnicos y Otros Servicios	0.00	0.00	0.00	0.00	0.00	0.00
c4) Servicios Financieros, Bancarios y Comerciales	0.00	0.00	0.00	0.00	0.00	0.00
c5) Servicios de Instalación, Reparación, Mantenimiento y Conservación	0.00	0.00	0.00	0.00	0.00	0.00
c6) Servicios de Comunicación Social y Publicidad	0.00	0.00	0.00	0.00	0.00	0.00
c7) Servicios de Traslado y Viáticos	0.00	0.00	0.00	0.00	0.00	0.00
c8) Servicios Oficiales	0.00	0.00	0.00	0.00	0.00	0.00
c9) Otros Servicios Generales	0.00	0.00	0.00	0.00	0.00	0.00
D. Transferencias, Asignaciones, Subsidios y Otras Ayudas (D=d1+d2+d3+d4+d5+d6+d7+d8+d9)	0.00	0.00	0.00	0.00	0.00	0.00
d1) Transferencias Internas y Asignaciones al Sector Público	0.00	0.00	0.00	0.00	0.00	0.00
d2) Transferencias al Resto del Sector Público	0.00	0.00	0.00	0.00	0.00	0.00
d3) Subsidios y Subvenciones	0.00	0.00	0.00	0.00	0.00	0.00
d4) Ayudas Sociales	0.00	0.00	0.00	0.00	0.00	0.00
d5) Pensiones y Jubilaciones	0.00	0.00	0.00	0.00	0.00	0.00
d6) Transferencias a Fideicomisos, Mandatos y Otros Análogos	0.00	0.00	0.00	0.00	0.00	0.00
d7) Transferencias a la Seguridad Social	0.00	0.00	0.00	0.00	0.00	0.00
d8) Donativos	0.00	0.00	0.00	0.00	0.00	0.00
d9) Transferencias al Exterior	0.00	0.00	0.00	0.00	0.00	0.00
E. Bienes Muebles, Inmuebles e Intangibles (E=e1+e2+e3+e4+e5+e6+e7+e8+e9)	0.00	0.00	0.00	0.00	0.00	0.00
e1) Mobiliario y Equipo de Administración	0.00	0.00	0.00	0.00	0.00	0.00
e2) Mobiliario y Equipo Educativo y Recreativo	0.00	0.00	0.00	0.00	0.00	0.00
e3) Equipo e Instrumental Médico y de Laboratorio	0.00	0.00	0.00	0.00	0.00	0.00
e4) Vehículos y Equipo de Transporte	0.00	0.00	0.00	0.00	0.00	0.00
e5) Equipo de Defensa y Seguridad	0.00	0.00	0.00	0.00	0.00	0.00
e6) Maquinaria, Otros Equipos y Herramientas	0.00	0.00	0.00	0.00	0.00	0.00
e7) Activos Biológicos	0.00	0.00	0.00	0.00	0.00	0.00
e8) Bienes Inmuebles	0.00	0.00	0.00	0.00	0.00	0.00
e9) Activos Intangibles	0.00	0.00	0.00	0.00	0.00	0.00
F. Inversión Pública (F=f1+f2+f3)	0.00	0.00	0.00	0.00	0.00	0.00
f1) Obra Pública en Bienes de Dominio Público	0.00	0.00	0.00	0.00	0.00	0.00
f2) Obra Pública en Bienes Propios	0.00	0.00	0.00	0.00	0.00	0.00
f3) Proyectos Productivos y Acciones de Fomento	0.00	0.00	0.00	0.00	0.00	0.00
G. Inversiones Financieras y Otras Provisiones (G=g1+g2+g3+g4+g5+g6+g7)	0.00	0.00	0.00	0.00	0.00	0.00
g1) Inversiones Para el Fomento de Actividades Productivas	0.00	0.00	0.00	0.00	0.00	0.00

[Handwritten Signature]
17

CUENTA PÚBLICA 2020
ENTE PÚBLICO: FUNDACIÓN PABLO GARCÍA
Formato 6a Estado Analítico del Ejercicio del Presupuesto de Egresos Detallado - LDF
Clasificación por Objeto del Gasto (Capítulo y Concepto)
Del 1o. de enero al 31 de diciembre de 2020
(PESOS)

Concepto (C)	Egresos					Subejercicio (G)
	Aprobado (d)	Ampliaciones/ (Reducciones)	Modificado	Devengado	Pagado	
g2) Acciones y Participaciones de Capital	0.00	0.00	0.00	0.00	0.00	0.00
g3) Compra de Títulos y Valores	0.00	0.00	0.00	0.00	0.00	0.00
g4) Concesión de Préstamos	0.00	0.00	0.00	0.00	0.00	0.00
g5) Inversiones en Fideicomisos, Mandatos y Otros Análogos Fideicomiso de Desastres Naturales. (Informativo)	0.00	0.00	0.00	0.00	0.00	0.00
g6) Otras Inversiones Financieras	0.00	0.00	0.00	0.00	0.00	0.00
g7) Provisiones para Contingencias y Otras Erogaciones Especiales	0.00	0.00	0.00	0.00	0.00	0.00
H. Participaciones y Aportaciones (H=h1+h2+h3)	0.00	0.00	0.00	0.00	0.00	0.00
h1) Participaciones	0.00	0.00	0.00	0.00	0.00	0.00
h2) Aportaciones	0.00	0.00	0.00	0.00	0.00	0.00
h3) Convenios	0.00	0.00	0.00	0.00	0.00	0.00
I. Deuda Pública (I=i1+i2+i3+i4+i5+i6+i7)	0.00	0.00	0.00	0.00	0.00	0.00
i1) Amortización de la Deuda Pública	0.00	0.00	0.00	0.00	0.00	0.00
i2) Intereses de la Deuda Pública	0.00	0.00	0.00	0.00	0.00	0.00
i3) Comisiones de la Deuda Pública	0.00	0.00	0.00	0.00	0.00	0.00
i4) Gastos de la Deuda Pública	0.00	0.00	0.00	0.00	0.00	0.00
i5) Costo por Coberturas	0.00	0.00	0.00	0.00	0.00	0.00
i6) Apoyos Financieros	0.00	0.00	0.00	0.00	0.00	0.00
i7) Adeudos de Ejercicios Fiscales Anteriores (ADEFAS)	0.00	0.00	0.00	0.00	0.00	0.00
III. Total de Egresos (III = I + II)	45,517,949.00	25,492,551.00	69,010,500.00	52,337,869.00	52,122,594.00	16,672,631.00

AUTORIZO

L.C.C. JORGE ESQUIVEL RUIZ
DIRECTOR GENERAL

ELABORO

L.C.F. ANA GRICELDA GARCÉS ROMERO
JEFE DE DEPARTAMENTO FINANCIERO

CUENTA PÚBLICA 2020
ENTE PÚBLICO: FUNDACIÓN PABLO GARCÍA
Formato 6b Estado Analítico del Ejercicio del Presupuesto de Egresos Detallado - LDF
Clasificación Administrativa
Del 1o. de enero al 31 de diciembre de 2020
(PESOS)

Concepto (c)	Egresos					Subejercicio (e)
	Aprobado (d)	Ampliaciones/ (Reducciones)	Modificado	Devengado	Pagado	
Gasto No Etiquetado	45,517,949.00	23,492,551.00	69,010,500.00	52,337,869.00	52,122,594.00	16,672,631.00
[2816]Fundación Pablo García	45,517,949.00	23,492,551.00	69,010,500.00	52,337,869.00	52,122,594.00	16,672,631.00
Gasto Etiquetado	0.00	0.00	0.00	0.00	0.00	0.00
[2816]Fundación Pablo García	0.00	0.00	0.00	0.00	0.00	0.00
Total de Egresos	45,517,949.00	23,492,551.00	69,010,500.00	52,337,869.00	52,122,594.00	16,672,631.00

AUTORIZO

L.C.C. JORGE ESQUIVEL RUIZ
DIRECTOR GENERAL

ELABORA


L.C.F. ANA GRICELDA TORRES ROMERO
JEFE DE DEPARTAMENTO FINANCIERO


CUENTA PÚBLICA 2020
ENTE PÚBLICO: FUNDACIÓN PABLO GARCÍA
Formato 6c Estado Analítico del Ejercicio del Presupuesto de Egresos Detallado - LDF
Clasificación Funcional (Finalidad y Función)
Del 1o. de enero al 31 de diciembre de 2020
(PESOS)

Concepto (C)	Egresos					Subtercero (e)
	Aprobado (d)	Ampliaciones/ (Reducciones)	Modificado	Devengado	Pagado	
I. Gasto No Etiquetado (I=A+B+C+D)	45,517,949.00	23,492,551.00	69,010,500.00	52,337,869.00	52,122,594.00	16,672,631.00
A. Gobierno (A=a1+a2+a3+a4+a5+a6+a7+a8)	0.00	0.00	0.00	0.00	0.00	0.00
a1) Legislación	0.00	0.00	0.00	0.00	0.00	0.00
a2) Justicia	0.00	0.00	0.00	0.00	0.00	0.00
a3) Coordinación de la Política de Gobierno	0.00	0.00	0.00	0.00	0.00	0.00
a4) Relaciones Exteriores	0.00	0.00	0.00	0.00	0.00	0.00
a5) Asuntos Financieros y Hacendarios	0.00	0.00	0.00	0.00	0.00	0.00
a6) Seguridad Nacional	0.00	0.00	0.00	0.00	0.00	0.00
a7) Asuntos de Orden Público y de Seguridad Interior	0.00	0.00	0.00	0.00	0.00	0.00
a8) Otros Servicios Generales	0.00	0.00	0.00	0.00	0.00	0.00
B. Desarrollo Social (B=b1+b2+b3+b4+b5+b6+b7)	45,517,949.00	23,492,551.00	69,010,500.00	52,337,869.00	52,122,594.00	16,672,631.00
b1) Protección Ambiental	0.00	0.00	0.00	0.00	0.00	0.00
b2) Vivienda y Servicios a la Comunidad	0.00	0.00	0.00	0.00	0.00	0.00
b3) Salud	0.00	0.00	0.00	0.00	0.00	0.00
b4) Recreación, Cultura y Otras Manifestaciones Sociales	0.00	0.00	0.00	0.00	0.00	0.00
b5) Educación	45,517,949.00	23,492,551.00	69,010,500.00	52,337,869.00	52,122,594.00	16,672,631.00
b6) Protección Social	0.00	0.00	0.00	0.00	0.00	0.00
b7) Otros Asuntos Sociales	0.00	0.00	0.00	0.00	0.00	0.00
C. Desarrollo Económico (C=c1+c2+c3+c4+c5+c6+c7+c8+c9)	0.00	0.00	0.00	0.00	0.00	0.00
c1) Asuntos Económicos, Comerciales y Laborales en General	0.00	0.00	0.00	0.00	0.00	0.00
c2) Agropecuaria, Silvicultura, Pesca y Caza	0.00	0.00	0.00	0.00	0.00	0.00
c3) Combustibles y Energía	0.00	0.00	0.00	0.00	0.00	0.00
c4) Minería, Manufacturas y Construcción	0.00	0.00	0.00	0.00	0.00	0.00
c5) Transporte	0.00	0.00	0.00	0.00	0.00	0.00
c6) Comunicaciones	0.00	0.00	0.00	0.00	0.00	0.00
c7) Turismo	0.00	0.00	0.00	0.00	0.00	0.00
c8) Ciencia, Tecnología e Innovación	0.00	0.00	0.00	0.00	0.00	0.00
c9) Otras Industrias y Otros Asuntos Económicos	0.00	0.00	0.00	0.00	0.00	0.00
D. Otras No Clasificadas en Funciones Anteriores (D=d1+d2+d3+d4)	0.00	0.00	0.00	0.00	0.00	0.00
d1) Transacciones de la Deuda Pública / Costo Financiero de la Deuda	0.00	0.00	0.00	0.00	0.00	0.00
d2) Transferencias, Participaciones y Aportaciones Entre Diferentes Niveles y Órdenes de Gobierno	0.00	0.00	0.00	0.00	0.00	0.00
d3) Saneamiento del Sistema Financiero	0.00	0.00	0.00	0.00	0.00	0.00
d4) Adudados de Ejercicios Fiscales Anteriores	0.00	0.00	0.00	0.00	0.00	0.00
II. Gasto Etiquetado (II=A+B+C+D)	0.00	0.00	0.00	0.00	0.00	0.00
A. Gobierno (A=a1+a2+a3+a4+a5+a6+a7+a8)	0.00	0.00	0.00	0.00	0.00	0.00
a1) Legislación	0.00	0.00	0.00	0.00	0.00	0.00
a2) Justicia	0.00	0.00	0.00	0.00	0.00	0.00
a3) Coordinación de la Política de Gobierno	0.00	0.00	0.00	0.00	0.00	0.00
a4) Relaciones Exteriores	0.00	0.00	0.00	0.00	0.00	0.00
a5) Asuntos Financieros y Hacendarios	0.00	0.00	0.00	0.00	0.00	0.00
a6) Seguridad Nacional	0.00	0.00	0.00	0.00	0.00	0.00
a7) Asuntos de Orden Público y de Seguridad Interior	0.00	0.00	0.00	0.00	0.00	0.00
a8) Otros Servicios Generales	0.00	0.00	0.00	0.00	0.00	0.00
B. Desarrollo Social (B=b1+b2+b3+b4+b5+b6+b7)	0.00	0.00	0.00	0.00	0.00	0.00
b1) Protección Ambiental	0.00	0.00	0.00	0.00	0.00	0.00
b2) Vivienda y Servicios a la Comunidad	0.00	0.00	0.00	0.00	0.00	0.00

CUENTA PÚBLICA 2020
ENTE PÚBLICO: FUNDACIÓN PABLO GARCÍA
Formato 6c Estado Analítico del Ejercicio del Presupuesto de Egresos Detallado - LDF
Clasificación Funcional (Finalidad y Función)
Del 1o. de enero al 31 de diciembre de 2020
(PESOS)

Concepto (C)	Egresos					Subejercicio (e)
	Aprobado (d)	Ampliaciones/ (Reducciones)	Modificado	Devengado	Pagado	
b3) Salud	0.00	0.00	0.00	0.00	0.00	0.00
b4) Recreación, Cultura y Otras Manifestaciones Sociales	0.00	0.00	0.00	0.00	0.00	0.00
b5) Educación	0.00	0.00	0.00	0.00	0.00	0.00
b6) Protección Social	0.00	0.00	0.00	0.00	0.00	0.00
b7) Otros Asuntos Sociales	0.00	0.00	0.00	0.00	0.00	0.00
C. Desarrollo Económico (C=c1+c2+c3+c4+c5+c6+c7+c8+c9)	0.00	0.00	0.00	0.00	0.00	0.00
c1) Asuntos Económicos, Comerciales y Laborales en General	0.00	0.00	0.00	0.00	0.00	0.00
c2) Agropecuaria, Silvicultura, Pesca y Caza	0.00	0.00	0.00	0.00	0.00	0.00
c3) Combustibles y Energía	0.00	0.00	0.00	0.00	0.00	0.00
c4) Minería, Manufacturas y Construcción	0.00	0.00	0.00	0.00	0.00	0.00
c5) Transporte	0.00	0.00	0.00	0.00	0.00	0.00
c6) Comunicaciones	0.00	0.00	0.00	0.00	0.00	0.00
c7) Turismo	0.00	0.00	0.00	0.00	0.00	0.00
c8) Ciencia, Tecnología e Innovación	0.00	0.00	0.00	0.00	0.00	0.00
c9) Otras Industrias y Otros Asuntos Económicos	0.00	0.00	0.00	0.00	0.00	0.00
D. Otras No Clasificadas en Funciones Anteriores (D=d1+d2+d3+d4)	0.00	0.00	0.00	0.00	0.00	0.00
d1) Transacciones de la Deuda Pública / Costo Financiero de la Deuda	0.00	0.00	0.00	0.00	0.00	0.00
d2) Transferencias, Participaciones y Aportaciones Entre Diferentes Niveles y Órdenes de Gobierno	0.00	0.00	0.00	0.00	0.00	0.00
d3) Saneamiento del Sistema Financiero	0.00	0.00	0.00	0.00	0.00	0.00
d4) Adeudos de Ejercicios Fiscales Anteriores	0.00	0.00	0.00	0.00	0.00	0.00
III. Total de Egresos (III = I + II)	45,517,949.00	23,492,551.00	69,010,500.00	52,337,869.00	52,122,594.00	16,672,631.00

AUTORIZO

 L.C.C. JORGE ESQUIVEL RUIZ
 DIRECTOR GENERAL

ELABORO

 L.C.F. ANA GRISELDA TORRES ROMERO
 JEFE DE DEPARTAMENTO FINANCIERO

CUENTA PÚBLICA 2020
ENTE PÚBLICO: FUNDACIÓN PABLO GARCÍA
Formato 6d Estado Analítico del Ejercicio del Presupuesto de Egresos Detallado - LDF
Clasificación de Servicios Personales por Categoría
Del 1o. de enero al 31 de diciembre de 2020
(PESOS)

Concepto (c)	Egresos					Subjornado (e)
	Aprobado (d)	Ampliaciones/ (Reducciones)	Modificado	Devengado	Pagado	
I. Gasto No Etiquetado (I=A+B+C+D+E+F)	6,704,294.00	29,841.00	6,734,135.00	6,672,780.00	6,672,780.00	61,355.00
A. Personal Administrativo y de Servicio Público.	6,704,294.00	29,841.00	6,734,135.00	6,672,780.00	6,672,780.00	61,355.00
B. Magisterio	0.00	0.00	0.00	0.00	0.00	0.00
C. Servicios de Salud (C=c1+c2)	0.00	0.00	0.00	0.00	0.00	0.00
c1) Personal Administrativo	0.00	0.00	0.00	0.00	0.00	0.00
c2) Personal Médico, Paramédico y afín	0.00	0.00	0.00	0.00	0.00	0.00
D. Seguridad Pública	0.00	0.00	0.00	0.00	0.00	0.00
E. Gastos asociados a la implementación de nuevas leyes federales o reformas a las mismas (E = e1 + e2)	0.00	0.00	0.00	0.00	0.00	0.00
e1) Nombre del Programa o Ley 1	0.00	0.00	0.00	0.00	0.00	0.00
e2) Nombre del Programa o Ley 2	0.00	0.00	0.00	0.00	0.00	0.00
F. Sentencias laborales definitivas	0.00	0.00	0.00	0.00	0.00	0.00
II. Gasto Etiquetado (II=A+B+C+D+E+F)	0.00	0.00	0.00	0.00	0.00	0.00
A. Personal Administrativo y de Servicio Público	0.00	0.00	0.00	0.00	0.00	0.00
B. Magisterio	0.00	0.00	0.00	0.00	0.00	0.00
C. Servicios de Salud (C=c1+c2)	0.00	0.00	0.00	0.00	0.00	0.00
c1) Personal Administrativo	0.00	0.00	0.00	0.00	0.00	0.00
c2) Personal Médico, Paramédico y afín	0.00	0.00	0.00	0.00	0.00	0.00
D. Seguridad Pública	0.00	0.00	0.00	0.00	0.00	0.00
E. Gastos asociados a la implementación de nuevas leyes federales o reformas a las mismas (E = e1 + e2)	0.00	0.00	0.00	0.00	0.00	0.00
e1) Nombre del Programa o Ley 1	0.00	0.00	0.00	0.00	0.00	0.00
e2) Nombre del Programa o Ley 2	0.00	0.00	0.00	0.00	0.00	0.00
F. Sentencias laborales definitivas	0.00	0.00	0.00	0.00	0.00	0.00
III. Total del Gasto en Servicios Personales (III = I + II)	6,704,294.00	29,841.00	6,734,135.00	6,672,780.00	6,672,780.00	61,355.00

AUTORIZO

L.C.C. JORGE ESQUIVEL RUIZ
 DIRECTOR GENERAL

ELABORO

L.C.F. ANA GRISelda MARTÍNEZ ROMERO
 JEFE DE DEPARTAMENTO FINANCIERO

CUENTA PÚBLICA 2020

FUNDACION PABLO GARCIA

Guía de Cumplimiento de la Ley de Disciplina Financiera de las Entidades Federativas y Municipios
Del 1 de enero al 31 de diciembre de 2020

Indicadores de Observancia (c)	Implementación				Resultado		Fundamento (h)	Comentarios (i)
	SI	NO	Fecha estimada de cumplimiento (e)	Monto o valor (f)	Unidad (pasos/porcentaje) (g)			
	Mecanismo de Verificación (d)							
INDICADORES PRESUPUESTARIOS								
A. INDICADORES CUANTITATIVOS								
1 Balance Presupuestario Sostenible (j)								
a. Propuesto	SI	Iniciativa de Ley de Ingresos y Proyecto de Presupuesto de Egresos			44,265,949	pesos	Art. 6 y 19 de la LDF	PUBLICADO EN CUENTA PÚBLICA 2020
b. Aprobado	SI	Ley de Ingresos y Presupuesto de Egresos			44,265,949	pesos	Art. 6 y 19 de la LDF	PUBLICADO EN CUENTA PÚBLICA 2020
c. Ejercido	SI	Cuenta Pública / Formato 4 LDF			51,975,015	pesos	Art. 6 y 19 de la LDF	PUBLICADO EN CUENTA PÚBLICA 2020
2 Balance Presupuestario de Recursos Disponibles Sostenible (k)								
a. Propuesto	SI	Iniciativa de Ley de Ingresos y Proyecto de Presupuesto de Egresos			-52,000	pesos	Art. 6 y 19 de la LDF	PUBLICADO EN CUENTA PÚBLICA 2020
b. Aprobado	SI	Ley de Ingresos y Presupuesto de Egresos			-1,939,843	pesos	Art. 6 y 19 de la LDF	PUBLICADO EN CUENTA PÚBLICA 2020
c. Ejercido	SI	Cuenta Pública / Formato 4 LDF			-1,573,139	pesos	Art. 6 y 19 de la LDF	PUBLICADO EN CUENTA PÚBLICA 2020
3 Financiamiento Neto dentro del Techo de Financiamiento Neto (l)								
a. Propuesto		Iniciativa de Ley de Ingresos	NO			pesos	Art. 6, 19 y 46 de la LDF	NO EXISTE FINANCIAMIENTO
b. Aprobado		Ley de Ingresos	NO			pesos	Art. 6, 19 y 46 de la LDF	NO EXISTE FINANCIAMIENTO
c. Ejercido		Cuenta Pública / Formato 4 LDF	NO			pesos	Art. 6, 19 y 46 de la LDF	NO EXISTE FINANCIAMIENTO
4 Recursos destinados a la atención de desastres naturales								
a. Asignación al fideicomiso para desastres naturales (m)								
a.1 Aprobado		Reporte Trim. Formato 6 a)	NO			pesos	Art. 9 de la LDF	NO APLICA
a.2 Pagado		Cuenta Pública / Formato 6 a)	NO			pesos	Art. 9 de la LDF	NO APLICA

[Handwritten signature and initials]

CUENTA PÚBLICA 2020

FUNDACION PABLO GARCIA

Guía de Cumplimiento de la Ley de Disciplina Financiera de las Entidades Federativas y Municipios
Del 1 de enero al 31 de diciembre de 2020

Indicadoras de Observancia (c)	Implementación				Resultado		Fundamento (h)	Comentarios (i)
	SI		NO		Monto o valor (f)	Unidad (pesos/porcentaje) (g)		
	Mecanismo de Verificación (d)	Fecha estimada de cumplimiento (e)						
b. Aportación promedio realizada por la Entidad Federativa durante los 5 ejercicios previos, para infraestructura dañada por desastres naturales (n)		Autorizaciones de recursos aprobados por el FONDEN	NO			pesos	Art. 9 de la LDF	
c. Saldo del fideicomiso para desastres naturales (o)		Cuenta Pública / Auxiliar de Cuentas	NO			pesos	Art. 9 de la LDF	
d. Costo promedio de los últimos 5 ejercicios de la reconstrucción de infraestructura dañada por desastres naturales (p)		Autorizaciones de recursos aprobados por el FONDEN	NO			pesos	Art. 9 de la LDF	
5 Techo para servicios personales (q)								
a. Asignación en el Presupuesto de Egresos	SI	Reporte Trím. Formato 6 d)			6,704,294	pesos	Art. 10 y 21 de la LDF	PUBLICADO EN CUENTA PÚBLICA 2020
b. Ejercido	SI	Reporte Trím. Formato 6 d)			6,672,780	pesos	Art. 13 fracc. V y 21 de la LDF	PUBLICADO EN CUENTA PÚBLICA 2020
6 Prvisiones de gasto para compromisos de pago derivados de APPs (r)								
a. Asignación en el Presupuesto de Egresos		Presupuesto de Egresos	NO			pesos	Art. 11 y 21 de la LDF	
7 Techo de ADEFAS para el ejercicio fiscal (s)								
a. Propuesto		Proyecto de Presupuesto de Egresos	NO			pesos	Art. 12 y 20 de la LDF	
b. Aprobado		Reporte Trím. Formato 6 a)	NO			pesos	Art. 12 y 20 de la LDF	
c. Ejercido		Cuenta Pública / Formato 6 a)	NO			pesos	Art. 12 y 20 de la LDF	
B. INDICADORES CUALITATIVOS								
1	Iniciativa de Ley de Ingresos y Proyecto de Presupuesto de Egresos							

72

CUENTA PÚBLICA 2020

FUNDACION PABLO GARCIA

Guía de Cumplimiento de la Ley de Disciplina Financiera de las Entidades Federativas y Municipios
Del 1 de enero al 31 de diciembre de 2020

Indicadores de Observancia (c)	Implementación		Resultado		Fundamento (h)	Comentarios (i)
	SI	NO	Monto o valor (f)	Unidad (pesos/porcentaje) (g)		
	Mecanismo de Verificación (d)	Fecha estimada de cumplimiento (e)				
a. <i>Objetivos anuales, estrategias y metas para el ejercicio fiscal (l)</i>	SI	Iniciativa de Ley de Ingresos y Proyecto de Presupuesto de Egresos			Art. 5 y 18 de la LDF	PUBLICADO EN CUENTA PÚBLICA 2020
b. <i>Proyecciones de ejercicios posteriores (u)</i>		Iniciativa de Ley de Ingresos y Proyecto de Presupuesto de Egresos / Formatos 7 a) y b)			Art. 5 y 18 de la LDF	
c. <i>Descripción de riesgos relevantes y propuestas de acción para enfrentarlos (v)</i>		Iniciativa de Ley de Ingresos y Proyecto de Presupuesto de Egresos			Art. 5 y 18 de la LDF	
d. <i>Resultados de ejercicios fiscales anteriores y el ejercicio fiscal en cuestión (w)</i>		Iniciativa de Ley de Ingresos y Proyecto de Presupuesto de Egresos / Formatos 7 c) y d)			Art. 5 y 18 de la LDF	
e. <i>Estudio actuarial de las pensiones de sus trabajadores (x)</i>		Proyecto de Presupuesto de Egresos / Formato 8			Art. 5 y 18 de la LDF	
2	Balance Presupuestario de Recursos Disponibles, en caso de ser negativo					
a. <i>Razones excepcionales que justifican el Balance Presupuestario de Recursos Disponibles negativo (y)</i>		Iniciativa de Ley de Ingresos o Proyecto de Presupuesto de Egresos			Art. 6 y 19 de la LDF	
b. <i>Fuente de recursos para cubrir el Balance Presupuestario de Recursos Disponibles negativo (z)</i>		Iniciativa de Ley de Ingresos o Proyecto de Presupuesto de Egresos			Art. 6 y 19 de la LDF	
c. <i>Número de ejercicios fiscales y acciones necesarias para cubrir el Balance Presupuestario de Recursos Disponibles negativo (aa)</i>		Iniciativa de Ley de Ingresos o Proyecto de Presupuesto de Egresos			Art. 6 y 19 de la LDF	

CUENTA PÚBLICA 2020

FUNDACION PABLO GARCIA

Guía de Cumplimiento de la Ley de Disciplina Financiera de las Entidades Federativas y Municipios
Del 1 de enero al 31 de diciembre de 2020

Indicadores de Observancia (c)	Implementación				Resultado		Fundamento (h)	Comentarios (i)
	SI	NO	Fecha estimada de cumplimiento (e)	Monto o valor (f)	Unidad (pesos/porcentaje) (g)			
	Mecanismo de Verificación (d)							
d. Informes Trimestrales sobre el avance de las acciones para recuperar el Balance Presupuestario de Recursos Disponibles (bb)			Reporte Trím. y Cuenta Pública				Art. 6 y 19 de la LDF	
3. Servicios Personales								
a. Remuneraciones de los servidores públicos (cc)	SI		Proyecto de Presupuesto				Art. 10 y 21 de la LDF	
b. Provisiones salariales y económicas para cubrir incrementos salariales, creación de plazas y otros (dd)			Proyecto de Presupuesto	NO			Art. 10 y 21 de la LDF	
INDICADORES DEL EJERCICIO PRESUPUESTARIO								
A. INDICADORES CUANTITATIVOS								
1. Ingresos Excedentes derivados de Ingresos de Libre Disposición								
a. Monto de Ingresos Excedentes derivados de ILD (ee)	SI		Cuenta Pública / Formato 5		4,935,927	pesos	Art. 14 y 21 de la LDF	
b. Monto de Ingresos Excedentes derivados de ILD destinados al fin del A. 14, fracción I de la LDF (ff)			Cuenta Pública	NO		pesos	Art. 14 y 21 de la LDF	
c. Monto de Ingresos Excedentes derivados de ILD destinados al fin del A. 14, fracción II, a) de la LDF (gg)			Cuenta Pública	NO		pesos	Art. 14 y 21 de la LDF	
d. Monto de Ingresos Excedentes derivados de ILD destinados al fin del A. 14, fracción II, b) de la LDF (hh)			Cuenta Pública	NO		pesos	Art. 14 y 21 de la LDF	
e. Monto de Ingresos Excedentes derivados de ILD destinados al fin del artículo noveno transitorio de la LDF (ii)				NO		pesos	Art. Noveno Transitorio de la LDF	

B. INDICADORES CUALITATIVOS

CUENTA PÚBLICA 2020

FUNDACION PABLO GARCIA

Guía de Cumplimiento de la Ley de Disciplina Financiera de las Entidades Federativas y Municipios
Del 1 de enero al 31 de diciembre de 2020

Indicadores de Observancia (c)	Implementación				Resultado		Fundamento (h)	Comentar(los) (i)
	SI	NO	Fecha estimada de cumplimiento (e)	Monto o valor (f)	Unidad (pesos/porcentaje) (g)			
	Mecanismo de Verificación (d)							
1	Análisis Costo-Beneficio para programas o proyectos de inversión mayores a 10 millones de UDIS (jj)	Página de internet de la Secretaría de Finanzas o Tesorería Municipal	NO				Art. 13 frac. III y 21 de la LDF	
2	Análisis de conveniencia y análisis de transferencia de riesgos de los proyectos APPs (kk)	Página de internet de la Secretaría de Finanzas o Tesorería Municipal	NO				Art. 13 frac. III y 21 de la LDF	
3	Identificación de población objetivo, destino y temporalidad de subsidios (ll)	Página de internet de la Secretaría de Finanzas o Tesorería Municipal	NO				Art. 13 frac. VII y 21 de la LDF	
INDICADORES DE DEUDA PÚBLICA								
A. INDICADORES CUANTITATIVOS								
1	Obligaciones a Corto Plazo							
a.	Límite de Obligaciones a Corto Plazo (mm)		NO			pesos	Art. 30 frac. I de la LDF	
b.	Obligaciones a Corto Plazo (nn)		NO			pesos	Art. 30 frac. I de la LDF	


L.C.C. JORGE ESQUIVEL RUIZ
DIRECTOR GENERAL


L.C.F. ANA GRICECIA FLORES RÓMERO
JEFA DEPARTAMENTO FINANCIERO